

---

# 2019년 5·18 인식조사

## 종합 결과 보고서

---

2019. 11.



# 제 출 문

본 보고서를 ‘2019년 5·18 인식조사’의 종합 결과 보고서로 제출합니다.

2019년 11월

(주)나우앤퓨처 대표이사 장 명 수

- ◆ 연구책임자 : 안준택 팀장 ((주)나우앤퓨처)
- ◆ 참여연구원 : 민주현 과장 ((주)나우앤퓨처)  
권세영 대리 ((주)나우앤퓨처)  
신민정 대리 ((주)나우앤퓨처)  
송명준 주임 ((주)나우앤퓨처)



# • • • 목 차 • • •

|   |           |
|---|-----------|
| <b>I. 조사 개요</b> .....                   | <b>1</b>  |
| 1. 조사 목적 .....                          | 3         |
| 2. 조사 설계 .....                          | 3         |
| 3. 지수 산출 방법 .....                       | 4         |
| 4. 5·18 국민인식 / 5·18 기념재단 평가 지수 산출 ..... | 5         |
| <b>II. 결과 요약</b> .....                  | <b>7</b>  |
| 1. 5·18 국민인식지수 .....                    | 9         |
| 2. 5·18 기념재단 평가지수 .....                 | 10        |
| 3. 5·18 민주화운동의 쟁점 .....                 | 11        |
| 1. 종합 요약 .....                          | 12        |
| <b>III. 조사 결과</b> .....                 | <b>13</b> |
| <b>I) 5·18 국민인식지수</b> .....             | <b>15</b> |
| 1. 5·18 인지도 .....                       | 15        |
| 2. 5·18 기여도 .....                       | 17        |
| 3. 5·18 이미지 .....                       | 19        |
| <b>II) 5·18 기념재단 평가지수</b> .....         | <b>21</b> |
| 1. 5·18 기념재단 사업만족도 .....                | 21        |
| 2. 5·18 기념재단 조직평가 .....                 | 23        |
| <b>III) 5·18 민주화운동의 쟁점</b> .....        | <b>25</b> |
| 1. 5·18 진상규명 .....                      | 25        |
| 2. 학살책임자 처벌 .....                       | 27        |
| 3. 5·18 피해자 명예회복 .....                  | 29        |
| 4. 5·18 피해자 배상 .....                    | 31        |
| 5. 5·18 기념사업 추진 .....                   | 33        |
| 6. 5·18 민주화운동 가치 훼손 및 비방, 왜곡의 심각성 ..... | 35        |



# I. 조사 개요





## 1 조사 목적

### ○ 조사 목적

- 5·18 기념재단은 5·18 민주화운동에 대한 인식수준을 향상하기 위한 목적으로 2007년부터 매년 5·18 인식조사를 시행해 오고 있음
- 본 조사는 일반국민과 5·18 기념행사(사업) 참여자들의 5·18 민주화운동의 인식수준을 파악하고, 개선 방안을 도출하여 향후 기념재단 사업 추진을 위한 기초자료를 제공하는 데 목적이 있음

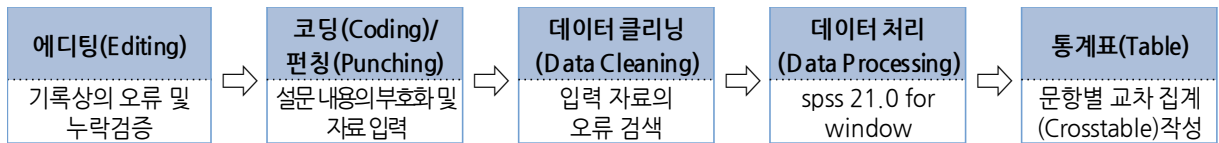
## 2 조사 설계

| 구 분   | 일반국민  | 사업참여자   |
|-------|---|---|
| 조사 대상 | 만 19세 이상 성인남녀   | 5·18 기념재단 사업참여자<br>(관람객, 참가자, 자원봉사자, 발표자 등)                       |
| 조사 방법 | 구조화된 설문지를 이용한 전화<br>면접조사 (CATI : Computer Aided<br>Telephone Interview) | 구조화된 설문지를 활용한 현장<br>출구조사 (Intercept Survey), 전화조사,<br>온라인조사 병행 실시 |
| 표본 할당 | 성, 지역, 연령을 고려한<br>비례할당(Proportional allocation)                         | 현장조사 : 등간격 무작위 추출<br>리스트조사 : 무작위 추출                               |
| 유효 표본 | 총 1,805표본<br>- 일반국민 응답자 중 5·18 민주화운동 인지자 805표본, 사업참여자 1,000표본           |   |
| 조사 기간 | 2019년 5월 13일 ~ 2019년 5월 15일   | 2019년 5월 17일 ~ 2019년 10월 28일                                      |
| 조사 기관 | (주)나우앤피처  |   |

### 3 지수 산출 방법

#### 1. 자료 처리 과정

- 수집된 자료(Raw Data)는 에디팅(Editing), 코딩(Coding), 펀칭(Punching) 과정을 거쳐 SPSS(Statistical Package for the Social Sciences) 프로그램으로 전산처리 하였음



#### 2. 분석 방법

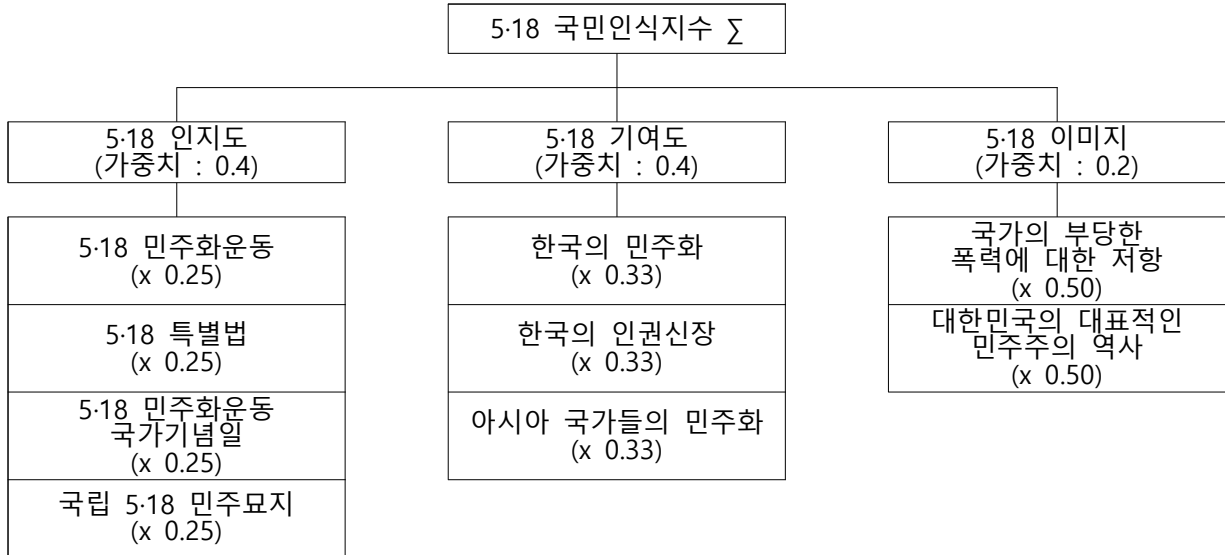
- 열(Row)에 따라 백분율(%)로 산출되며, 결과 값은 소수점 두 번째 자리에서 반올림된 값이 제시되기 때문에 백분율 합산 시 라운딩 에러가 나타날 수 있음
- \* **라운딩 에러(Rounding Error)** : 반올림 오차이며, 실제 전체 합은 100%이나 소수점 반올림 과정에서 합이 100.1% 또는 99.9%로 나타나는 현상
- 복수응답의 경우, 카테고리의 사례수를 전체 사례수에 근거하여 백분율을 산출함. 응답자가 2개 이상 답변 가능하며 비율(%)의 합은 100%를 초과할 수 있음. 자료는 기본적인 응답자특성에 따라 문항별로 교차 분석되었음. 평균값이 필요한 경우 교차표(cross tabulation)에서 평균값 산출함

#### 3. 자료 해석상의 유의사항

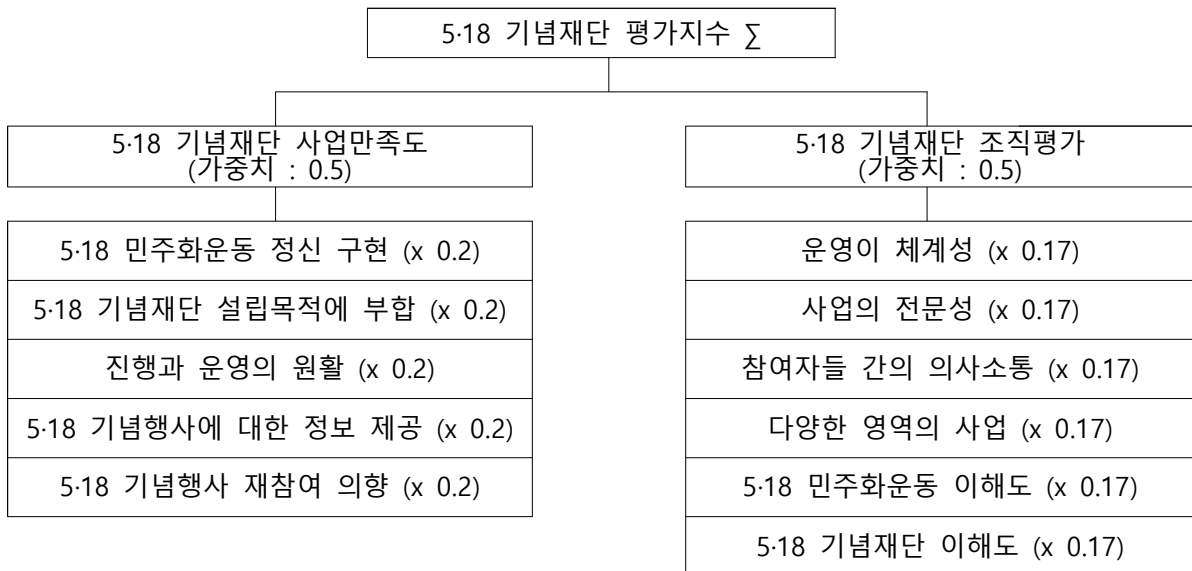
- 표본조사의 경우 일정 수준의 표본오차가 발생하므로 반드시 사례수의 관찰치 (Observed Percentage)에 따른 표본오차(Sampling Error)를 고려해야 함
- 사례수가 충분히 크지 않을 경우(n<30) 극단치의 영향을 받을 수 있기 때문에 전체 값 또는 세부 집단 간 비교 시 해석의 주의가 필요함

## 4 5·18 국민인식 / 5·18 기념재단 평가 지수 산출

### 1. 일반국민



### 2. 사업참여자





## II. 결과 요약

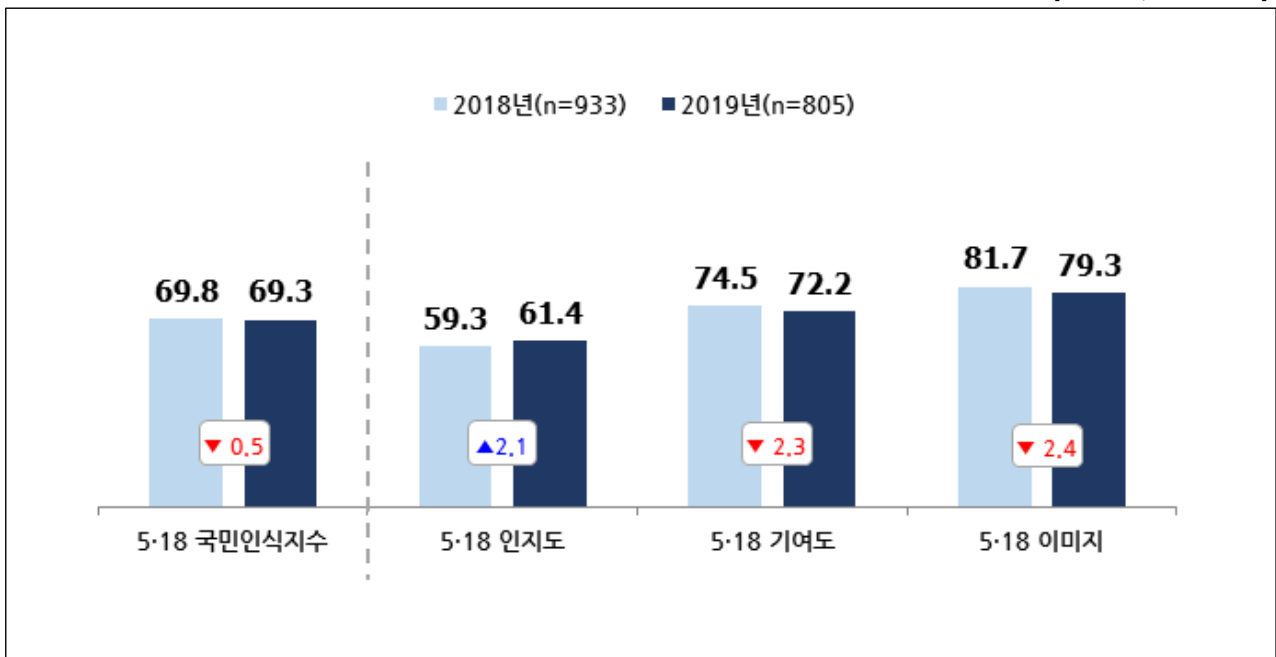


## 1. 5·18 국민인식지수

- 2019년 '5·18 국민인식지수'는 69.3점으로 2018년(69.8점)에 비해 0.5점 감소함
- 5·18 국민인식지수를 구성하는 항목 중 '5·18 이미지'가 79.3점으로 가장 높고, '5·18 기여도'(72.2점), '5·18 인지도'(61.4점) 순으로 조사됨
- 국민인식지수를 구성하는 항목인 '5·18 인지도'는 전년 대비 2.1점 상승하였고, '5·18 이미지'(2.4점), '5·18 기여도'(2.3점)는 전년 대비 감소한 것으로 나타남

[ 그림 1 ] 5·18 국민인식지수

[ n=805, 단위: 점 ]



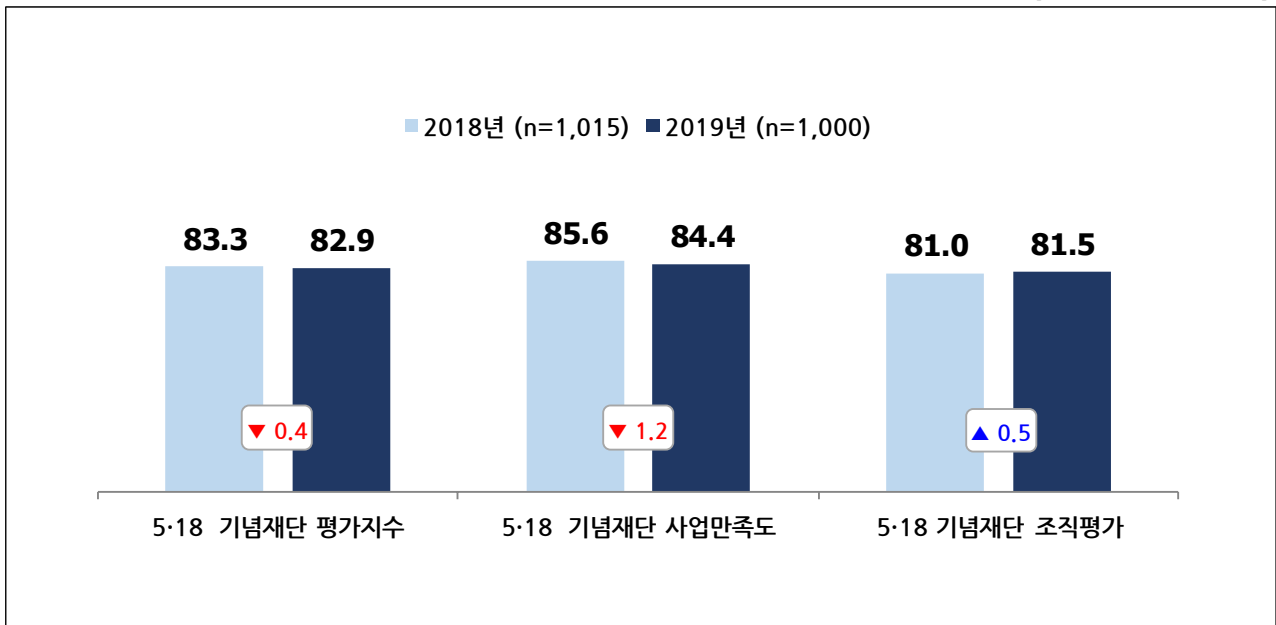
@ 응답자 Base : 5·18 민주화운동을 인지하고 있는 일반국민

## 2. 5·18 기념재단 평가지수

- 2019년 '5·18 기념재단 평가지수'는 82.9점으로 2018년(83.3점)에 비해 0.4점 하락함
- 5·18 기념재단 평가지수를 구성하는 항목 중 '5·18 기념재단 사업만족도'는 84.4점, '5·18 기념재단 조직평가'는 81.5점으로 조사됨
- '5·18 기념재단 조직평가' 점수는 전년 대비 0.5점 상승한 반면, '5·18 기념재단 사업만족도' 점수는 소폭 하락함(-1.2점)

[ 그림 2 ] 5·18 기념재단 평가지수

[ n=1,000, 단위: 점 ]



@ 응답자 Base : 5·18 사업참여자

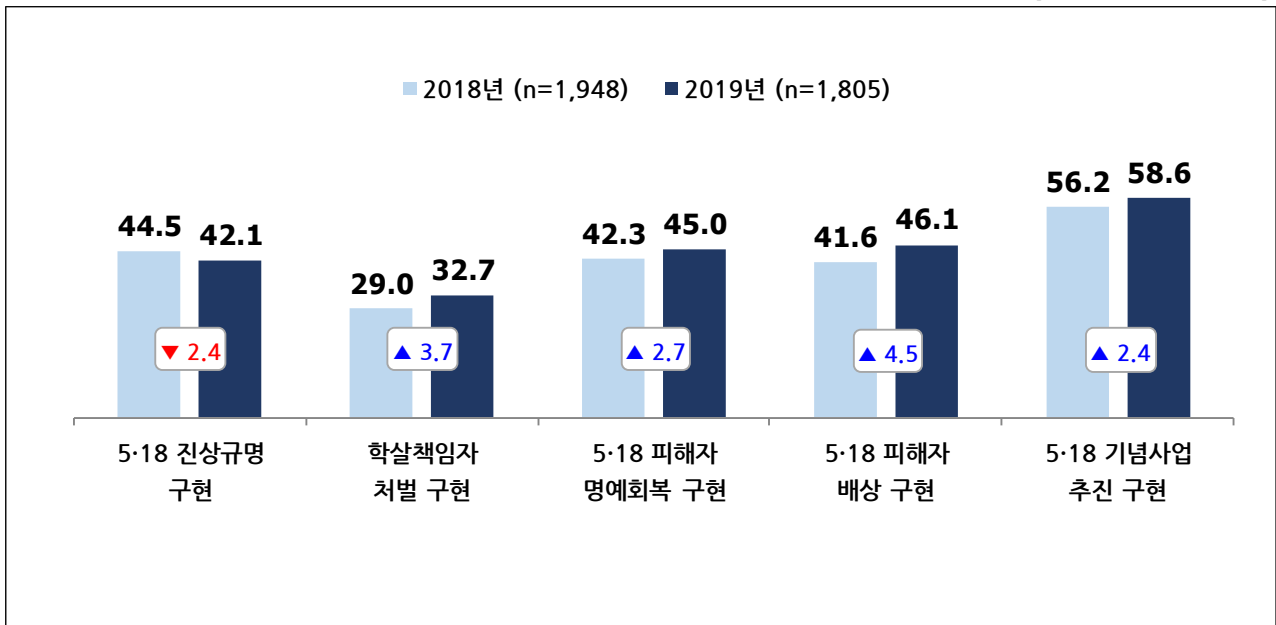


### 3. 5·18 민주화운동의 쟁점

- 2019년 5·18 민주화운동의 올바른 해결을 위한 5가지 구현에 대한 쟁점은 '5·18 기념사업 추진'이 58.6점으로 가장 높고, '5·18 피해자 배상'(46.1점), '5·18 피해자 명예회복'(45.0점), '5·18 진상규명'(42.1점), '학살책임자 처벌'(32.7점) 순으로 조사됨

[ 그림 3 ] 5·18 민주화운동의 쟁점

[ n=1,805, 단위: 점 ]



- 일반국민(24.8점)과 사업참여자(39.1점) 모두 '학살책임자 처벌' 구현에 대한 점수가 가장 낮은 것으로 나타남

[ 표 1 ] 5·18 민주화운동의 쟁점

[ n=1,805, 단위: 점 ]

|       | Base    | 5·18 진상규명 | 학살책임자 처벌    | 5·18 피해자 명예회복 | 5·18 피해자 배상 | 5·18 기념사업 추진 |
|-------|---------|-----------|-------------|---------------|-------------|--------------|
| 전 체   | (1,805) | 42.1      | 32.7        | 45.0          | 46.1        | 58.6         |
| 구분    |         |           |             |               |             |              |
| 일반국민  | (805)   | 32.0      | <b>24.8</b> | 39.0          | 41.4        | 50.1         |
| 사업참여자 | (1,000) | 50.2      | <b>39.1</b> | 49.9          | 50.0        | 65.6         |

@ 응답자 Base : 5·18 민주화운동을 인지하고 있는 일반국민(805명) + 5·18 사업참여자(1,000명)

## 1. 종합 요약

- 2019년 '5·18 국민인식지수'는 69.3점으로 2018년(69.8점)에 비해 0.5점 하락
  - 5·18 국민인식지수를 구성하는 항목별로는 '5·18 이미지'가 79.3점으로 가장 높고, '5·18 기여도'(72.2점), '5·18 인지도'(61.4점) 순으로 조사됨
  - 국민인식지수를 구성하는 항목인 '5·18 인지도'는 전년 대비 2.1점 상승하였고, '5·18 이미지'(2.4점), '5·18 기여도'(2.3점)는 전년 대비 하락한 것으로 나타남
  - 5·18 인지도는 5·18 민주화운동(72.2점) > 5·18 민주묘지(63.2점) > 5·18 민주화운동 국가기념일(60.3점) > 5·18 특별법(49.8점) 순으로 나타남
  - 5·18 기여도는 한국의 민주화(80.0점) > 한국의 인권신장(74.0점) > 아시아 국가들의 민주화(62.6점) 순으로 나타남
  - 5·18 이미지는 국가의 부당한 폭력에 대한 정의로운 저항(80.2점) > 대한민국의 대표적인 민주주의 역사(78.4점) 순으로 나타남
- 2019년 '5·18 기념재단 평가지수'는 82.9점으로 2018년(83.3점)에 비해 0.4점 하락
  - 5·18 기념재단 평가지수 항목별로는 '5·18 사업만족도'가 84.4점, '5·18 기념재단 조직평가'가 81.5점으로 나타남
  - '5·18 기념재단 조직평가' 점수는 전년 대비 0.5점 상승한 반면, '5·18 기념재단 사업만족도' 점수는 소폭 하락함(-1.2점)
  - 5·18 기념재단 사업만족도는 5·18 민주화운동 정신 구현(86.0점) > 5·18 기념재단 설립목적에 부합(85.1점) > 5·18 기념행사(사업) 재참여 의향(85.0점) > 5·18 기념행사(사업) 진행과 운영의 원활(83.5점) > 5·18 기념행사(사업)에 대한 정보 제공(82.2점) 순으로 나타남
  - 5·18 기념재단 조직평가는 5·18 민주화운동에 대한 이해도(85.3점) > 5·18 정신계승을 위한 다양한 사업 운영(82.5점) > 5·18 기념재단에 대한 이해도(81.2점) > 운영의 체계성(80.6점) > 사업의 전문성(80.0점) > 참여자들 간의 의사소통(79.3점) 순으로 나타남
- 5·18 민주화운동의 올바른 해결을 위한 5가지 구현에 대한 긍정적인 응답은 5·18 기념사업 추진(43.8%)을 제외하고 모두 30% 이하로 나타남
- 5·18 민주화운동 가치 훼손 및 비방, 왜곡이 심각하다(77.3%) > 심각하지 않다(8.4%)

### III. 조사 결과



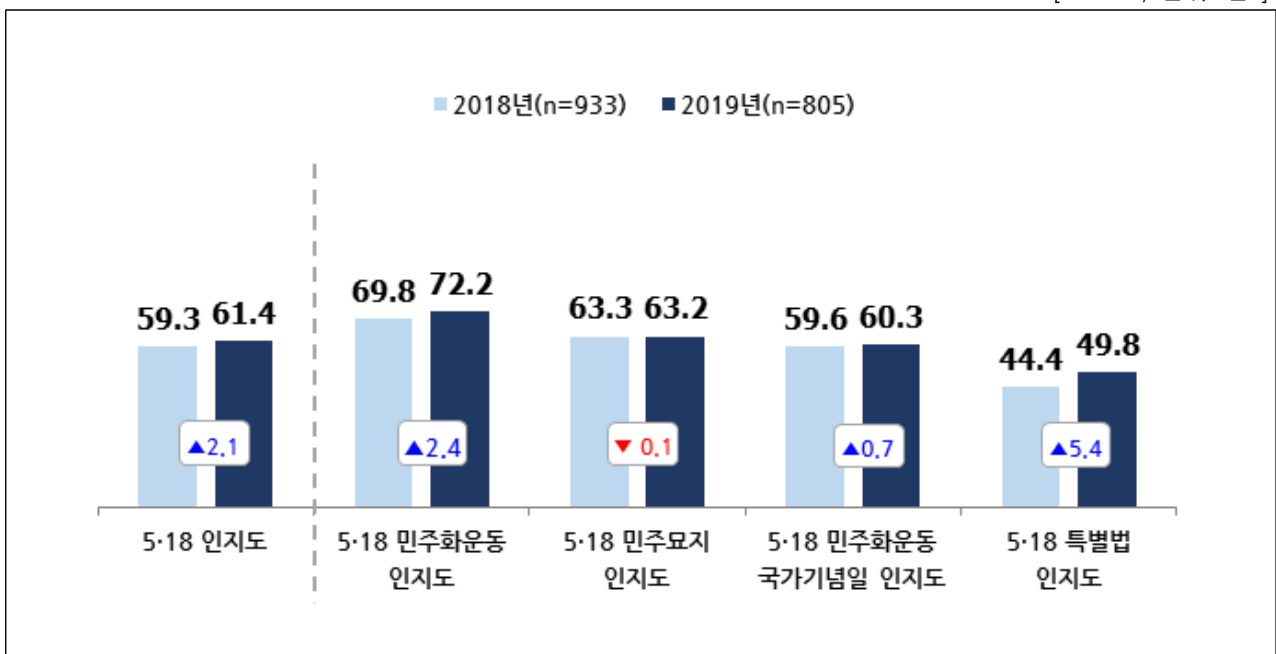
## I 5·18 국민인식지수

### 1. 5·18 인지도

- 2019년의 '5·18 인지도'는 **61.4점**으로 2018년(59.3점)에 비해 **2.1점 상승함**
- 5·18의 인지도는 '민주화운동', '민주묘지', '국가기념일 지정', '특별법 제정' 등 총 4개의 하위 요소로 구성되어 있음
- 항목별로는 '5·18 민주화운동'의 인지도가 **72.2점**으로 가장 높고, '5·18 민주묘지'(63.2점), '5·18 민주화운동 국가기념일'(60.3점), '5·18 특별법'(49.8점)순으로 조사됨
- 전년도 조사 결과 대비 '5·18 민주묘지 인지도'는 63.2점으로 전년(63.3점) 대비 0.1점 감소한 것으로 나타남. 반면, '5·18 특별법 인지도'(5.4점), '5·18 민주화운동 인지도'(2.4점), '5·18 민주화운동 국가기념일 인지도'(0.7점)는 전년 대비 소폭 상승한 것으로 조사되었음

[ 그림 1-1 ] 5·18 인지도

[ n=805, 단위: 점 ]



@ 응답자 Base : 5·18 민주화운동을 인지하고 있는 일반국민

[ 표 1-1 ] 5·18 인지도

[ n=805, 단위: 점 ]

|      |              | Base  | 5·18 인지도 | 5·18 민주화운동 | 5·18 민주묘지 | 5·18 국가기념일 | 5·18 특별법 |
|------|--------------|-------|----------|------------|-----------|------------|----------|
| 전 체  |              | (805) | 61.4     | 72.2       | 63.2      | 60.3       | 49.8     |
| 성별   | 남자           | (426) | 63.4     | 73.6       | 64.7      | 73.6       | 53.6     |
|      | 여자           | (379) | 59.1     | 70.6       | 61.5      | 70.6       | 45.6     |
| 연령   | 20대          | (124) | 56.8     | 69.0       | 56.5      | 69.0       | 44.4     |
|      | 30대          | (133) | 59.4     | 71.6       | 59.8      | 71.6       | 46.2     |
|      | 40대          | (182) | 61.1     | 71.0       | 64.1      | 71.0       | 48.4     |
|      | 50대          | (176) | 65.1     | 73.8       | 67.5      | 73.8       | 57.2     |
|      | 60대 이상       | (190) | 62.6     | 74.3       | 65.2      | 74.3       | 50.3     |
| 거주지역 | 서울           | (166) | 62.2     | 74.8       | 63.1      | 74.8       | 50.6     |
|      | 인천/경기        | (247) | 59.2     | 71.2       | 61.3      | 71.2       | 46.1     |
|      | 대전/충청        | (79)  | 61.9     | 71.2       | 64.6      | 71.2       | 48.8     |
|      | 광주/전라        | (84)  | 69.2     | 75.6       | 74.7      | 75.6       | 59.2     |
|      | 대구/경북        | (77)  | 59.1     | 67.5       | 59.2      | 67.5       | 50.6     |
|      | 부산/울산/경남     | (119) | 61.4     | 71.7       | 63.0      | 71.7       | 51.7     |
|      | 강원/제주        | (34)  | 57.9     | 72.4       | 56.3      | 72.4       | 43.0     |
| 직업   | 화이트칼라        | (317) | 61.8     | 72.2       | 62.8      | 72.2       | 51.2     |
|      | 블루칼라         | (93)  | 62.1     | 71.2       | 65.4      | 71.2       | 52.2     |
|      | 자영업          | (145) | 63.6     | 74.8       | 66.6      | 74.8       | 51.8     |
|      | 가정주부         | (130) | 57.0     | 70.0       | 59.2      | 70.0       | 43.9     |
|      | 학생           | (29)  | 54.4     | 67.0       | 54.5      | 67.0       | 38.9     |
|      | 무직/기타        | (92)  | 64.0     | 73.5       | 65.6      | 73.5       | 50.9     |
| 소득   | 100만원 미만     | (197) | 59.1     | 71.2       | 59.6      | 71.2       | 45.4     |
|      | 100-200만원 미만 | (106) | 57.0     | 67.7       | 59.0      | 67.7       | 45.9     |
|      | 200-300만원 미만 | (184) | 59.2     | 69.9       | 62.7      | 69.9       | 45.9     |
|      | 300-400만원 미만 | (123) | 63.7     | 72.5       | 65.1      | 72.5       | 55.4     |
|      | 400-500만원 미만 | (79)  | 66.6     | 76.9       | 68.3      | 76.9       | 55.7     |
|      | 500만원 이상     | (116) | 66.8     | 78.1       | 68.7      | 78.1       | 57.1     |
| 정치성향 | 진보           | (271) | 64.3     | 75.0       | 67.7      | 75.0       | 50.6     |
|      | 중도           | (405) | 59.7     | 70.5       | 60.7      | 70.5       | 49.4     |
|      | 보수           | (129) | 60.3     | 61.6       | 71.5      | 49.3       | 60.3     |

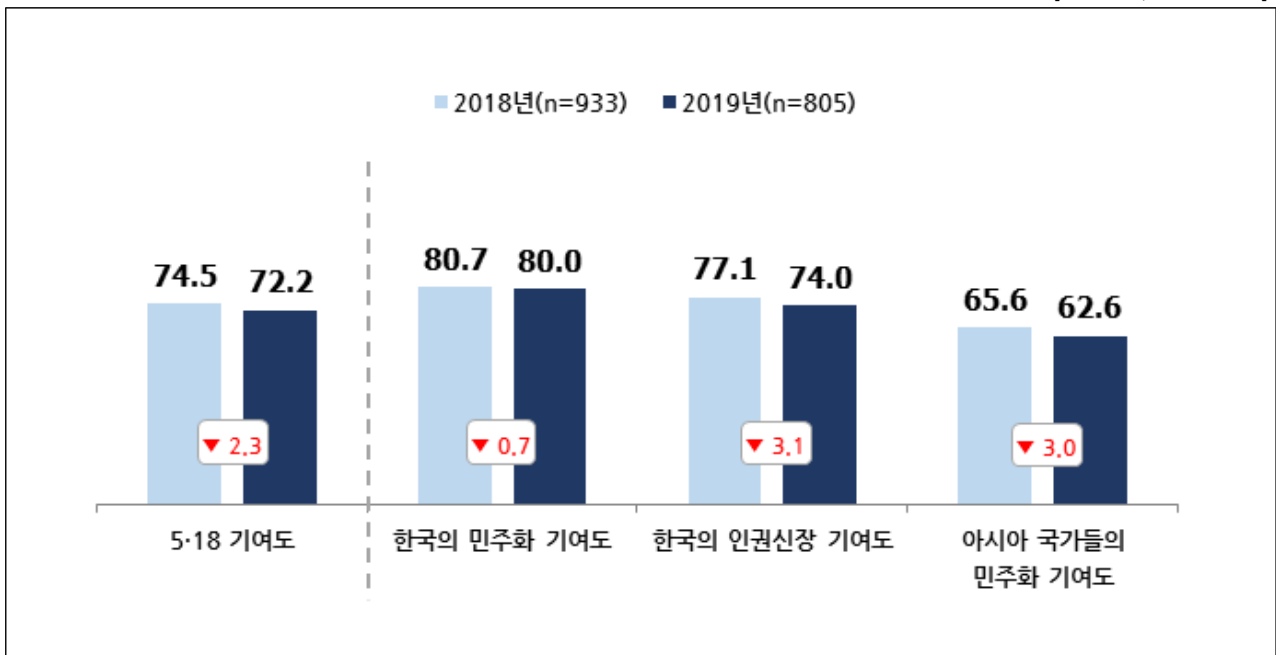
@ 응답자 Base : 5·18 민주화운동을 알고 있으며, 한 번 이상 소식을 들은 경우

## 2. 5·18 기여도

- 2019년 5·18 기여도는 72.2점으로 2018년(74.5점)에 비해 2.3점 감소함
- 5·18 기여도는 '한국의 민주화', '한국의 인권신장', '아시아 국가들의 민주화' 등 3가지의 하위 요소로 구성되어 있음
- 항목별로 살펴보면 '한국의 민주화'가 80.0점으로 가장 높고, '한국의 인권신장'(74.0점), '아시아 국가들의 민주화'(62.6점) 순으로 조사됨
- 전년도 조사 결과와 비교해보면, '한국의 인권신장'(3.1점), '아시아 국가들의 민주화'(3.0점), '한국의 민주화'(0.7점) 기여도의 구성요소 모두 전년 대비 감소한 것으로 나타남

[ 그림 1-2 ] 5·18 기여도

[ n=805, 단위: 점 ]



@ 응답자 Base : 5·18 민주화운동을 인지하고 있는 일반국민

[ 표 1-2 ] 5·18 기여도

[ n=805, 단위: 점 ]

|      |              | Base  | 5·18 기여도 | 한국의 민주화 | 한국의 인권신장 | 아시아 국가들의 민주화 |
|------|--------------|-------|----------|---------|----------|--------------|
| 전 체  |              | (805) | 72.2     | 80.0    | 74.0     | 62.6         |
| 성별   | 남자           | (426) | 71.6     | 79.0    | 74.2     | 61.4         |
|      | 여자           | (379) | 72.9     | 81.2    | 73.7     | 63.8         |
| 연령   | 20대          | (124) | 73.4     | 80.9    | 74.6     | 64.6         |
|      | 30대          | (133) | 79.6     | 87.4    | 80.6     | 70.7         |
|      | 40대          | (182) | 74.7     | 84.7    | 76.2     | 63.3         |
|      | 50대          | (176) | 72.2     | 80.1    | 74.0     | 62.6         |
|      | 60대 이상       | (190) | 63.8     | 69.7    | 66.8     | 54.8         |
| 거주지역 | 서울           | (166) | 74.6     | 83.4    | 75.3     | 65.2         |
|      | 인천/경기        | (247) | 70.8     | 78.5    | 73.4     | 60.5         |
|      | 대전/충청        | (79)  | 76.7     | 86.1    | 79.1     | 64.9         |
|      | 광주/전라        | (84)  | 82.0     | 89.3    | 82.7     | 74.1         |
|      | 대구/경북        | (77)  | 59.6     | 67.4    | 59.4     | 52.0         |
|      | 부산/울산/경남     | (119) | 69.5     | 76.6    | 72.4     | 59.4         |
|      | 강원/제주        | (34)  | 73.7     | 77.9    | 77.2     | 65.8         |
| 직업   | 화이트칼라        | (317) | 75.9     | 84.4    | 77.4     | 65.9         |
|      | 블루칼라         | (93)  | 69.8     | 76.7    | 73.0     | 59.6         |
|      | 자영업          | (145) | 71.6     | 79.1    | 73.5     | 62.2         |
|      | 가정주부         | (130) | 68.0     | 75.5    | 69.5     | 59.1         |
|      | 학생           | (29)  | 78.1     | 85.4    | 79.5     | 69.4         |
|      | 무직/기타        | (92)  | 66.8     | 74.4    | 68.6     | 57.5         |
| 소득   | 100만원 미만     | (197) | 65.7     | 72.3    | 66.5     | 58.1         |
|      | 100-200만원 미만 | (106) | 70.8     | 77.7    | 74.5     | 60.1         |
|      | 200-300만원 미만 | (184) | 76.0     | 84.0    | 78.8     | 65.1         |
|      | 300-400만원 미만 | (123) | 74.6     | 83.7    | 76.0     | 64.1         |
|      | 400-500만원 미만 | (79)  | 77.0     | 84.4    | 77.0     | 69.5         |
|      | 500만원 이상     | (116) | 72.7     | 82.0    | 74.3     | 61.9         |
| 정치성향 | 진보           | (271) | 82.8     | 92.6    | 85.3     | 70.6         |
|      | 중도           | (405) | 71.1     | 78.6    | 72.3     | 62.3         |
|      | 보수           | (129) | 53.3     | 57.9    | 55.4     | 46.5         |

@ 응답자 Base : 5·18 민주화운동을 알고 있으며, 한 번 이상 소식을 들은 경우



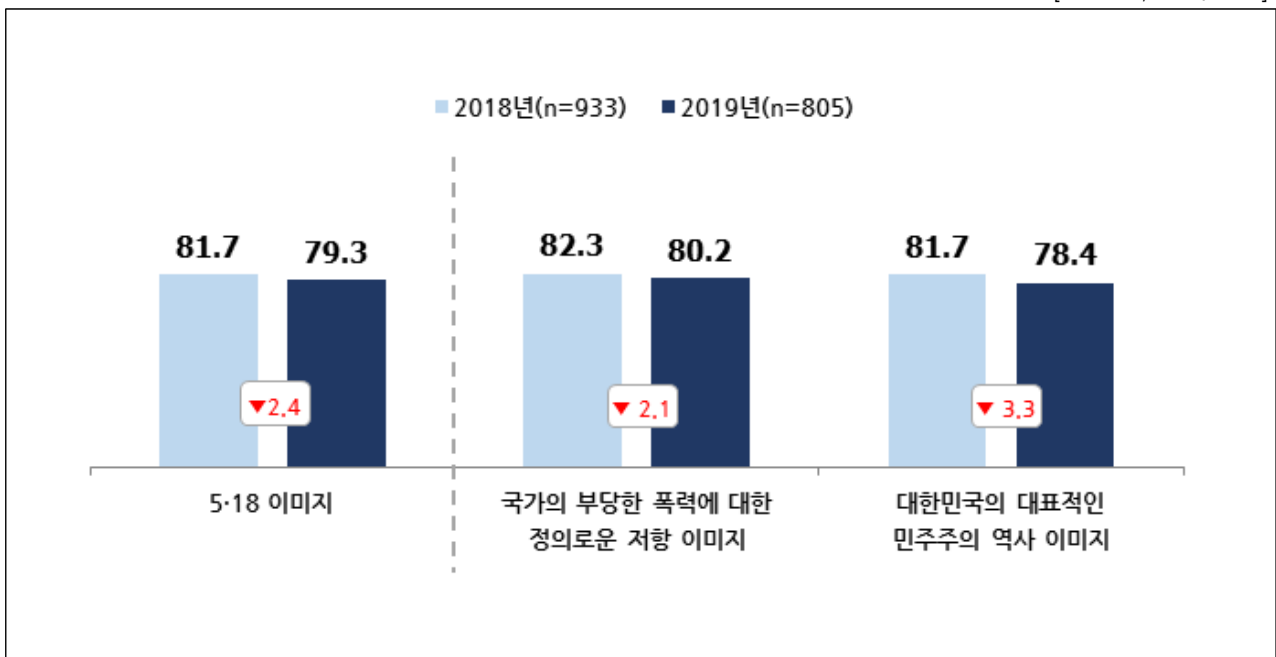
### 3. 5·18 이미지

- 2019년 5·18 이미지는 79.3점으로 2018년(81.7점)에 비해 2.4점 감소함
- 이미지는 '국가의 부당한 폭력에 대한 정의로운 저항', '대한민국의 대표적 민주주의 역사' 총 2가지의 요소로 구성되어 있음
- 항목별로 살펴보면, '국가의 부당한 폭력에 대한 정의로운 저항'이 80.2점, '대한민국의 대표적인 민주주의 역사'가 78.4점으로 조사됨
- 전년도 조사결과와 비교해보면, '대한민국의 대표적인 민주주의 역사'(3.3점), '국가의 부당한 폭력에 대한 정의로운 저항'(2.1점) 이미지의 구성요소 모두 전년 대비 감소한 것으로 나타남

※ 5·18 민주화운동 이미지 지수는 2018년 조사에서는 3개 문항, 2019년 조사에서는 2개 문항으로 산출함

[ 그림 1-3 ] 5·18 이미지

[ n=805, 단위: 점 ]



@ 응답자 Base : 5·18 민주화운동을 인지하고 있는 일반국민

[ 표 1-3 ] 5·18 이미지

[ n=805, 단위: 점 ]

|      |              | Base  | 5·18 이미지 | 국가의 부당한 폭력에<br>대한 정의로운 저항<br>이미지 | 대한민국의 대표적인<br>민주주의 역사 이미지 |
|------|--------------|-------|----------|----------------------------------|---------------------------|
| 전 체  |              | (805) | 79.3     | 80.2                             | 78.4                      |
| 성별   | 남자           | (426) | 78.5     | 79.3                             | 77.7                      |
|      | 여자           | (379) | 80.3     | 81.3                             | 79.3                      |
| 연령   | 20대          | (124) | 78.0     | 78.9                             | 77.2                      |
|      | 30대          | (133) | 85.3     | 85.2                             | 85.3                      |
|      | 40대          | (182) | 84.7     | 85.5                             | 83.9                      |
|      | 50대          | (176) | 79.9     | 80.2                             | 79.5                      |
|      | 60대 이상       | (190) | 70.4     | 72.6                             | 68.2                      |
| 거주지역 | 서울           | (166) | 82.1     | 82.4                             | 81.8                      |
|      | 인천/경기        | (247) | 78.9     | 80.6                             | 77.3                      |
|      | 대전/충청        | (79)  | 86.5     | 87.8                             | 85.1                      |
|      | 광주/전라        | (84)  | 89.4     | 89.3                             | 89.6                      |
|      | 대구/경북        | (77)  | 61.7     | 62.4                             | 61.1                      |
|      | 부산/울산/경남     | (119) | 76.1     | 77.4                             | 74.9                      |
|      | 강원/제주        | (34)  | 78.3     | 77.9                             | 78.7                      |
| 직업   | 화이트칼라        | (317) | 82.3     | 82.3                             | 82.4                      |
|      | 블루칼라         | (93)  | 77.4     | 78.3                             | 76.4                      |
|      | 자영업          | (145) | 79.2     | 81.1                             | 77.4                      |
|      | 가정주부         | (130) | 75.7     | 77.7                             | 73.7                      |
|      | 학생           | (29)  | 82.7     | 84.0                             | 81.4                      |
|      | 무직/기타        | (92)  | 75.2     | 76.2                             | 74.1                      |
| 소득   | 100만원 미만     | (197) | 73.7     | 75.5                             | 71.9                      |
|      | 100-200만원 미만 | (106) | 78.8     | 81.0                             | 76.6                      |
|      | 200-300만원 미만 | (184) | 83.0     | 84.7                             | 81.3                      |
|      | 300-400만원 미만 | (123) | 80.6     | 79.3                             | 81.9                      |
|      | 400-500만원 미만 | (79)  | 83.1     | 83.2                             | 83.0                      |
|      | 500만원 이상     | (116) | 79.7     | 79.6                             | 79.8                      |
| 정치성향 | 진보           | (271) | 91.9     | 91.9                             | 91.8                      |
|      | 중도           | (405) | 78.9     | 80.0                             | 77.7                      |
|      | 보수           | (129) | 54.3     | 56.2                             | 52.4                      |

@ 응답자 Base : 5·18 민주화운동을 알고 있으며, 한 번 이상 소식을 들은 경우

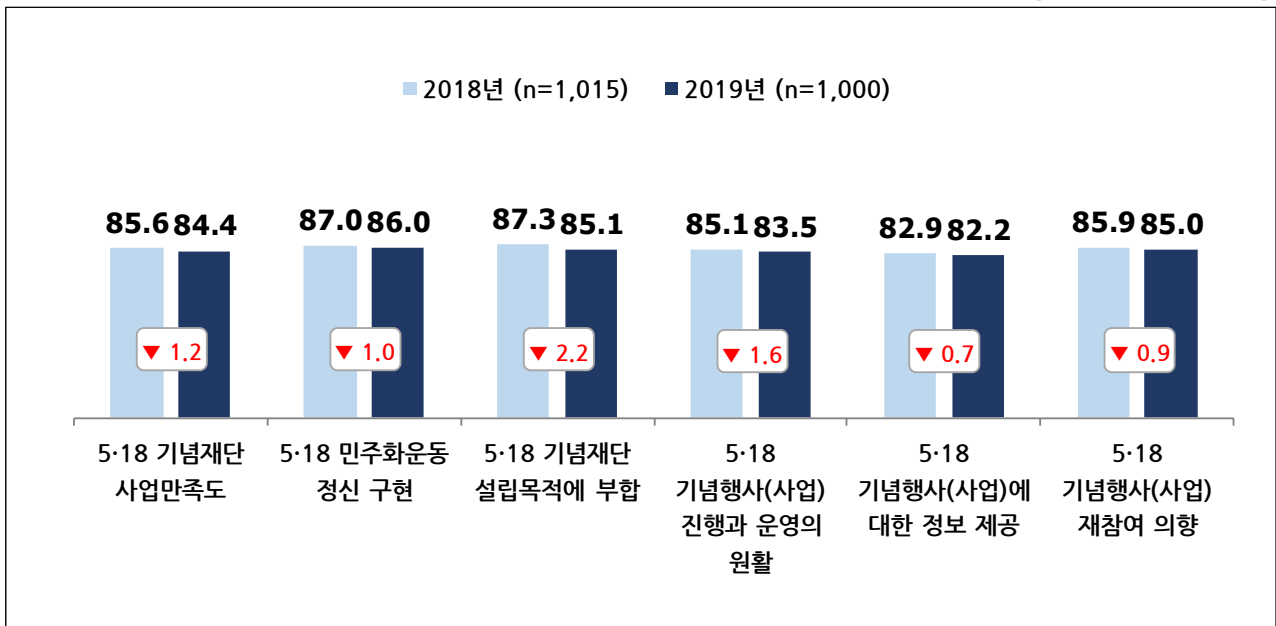
## II 5·18 기념재단 평가지수

### 1. 5·18 기념재단 사업만족도

- 2019년 '5·18 기념재단 사업만족도'는 **84.4점**으로 2018년(85.6점)에 비해 **1.2점** 하락함
- 5·18 기념재단 사업만족도를 구성하는 항목 중 '5·18 민주화운동 정신 구현'이 **86.0점**으로 가장 높고, '5·18 기념재단 설립목적에 부합'(85.1점), '5·18 기념행사(사업) 재참여 의향'(85.0점), '5·18 기념행사(사업) 진행과 운영의 원활'(83.5점), '5·18 기념행사(사업)에 대한 정보 제공'(82.2점) 순으로 조사됨
- 5·18 기념재단 사업만족도를 구성하는 항목 모두 전년 대비 소폭 하락한 것으로 나타남

[ 그림 2-1 ] 5·18 기념재단 사업만족도

[ n=1,000, 단위: 점 ]



@ 응답자 Base : 5·18 사업참여자

**[ 표 2-1 ] 5·18 기념재단 사업만족도**

[ n=1,000, 단위: 점 ]

|              |               | Base    | 5·18<br>기념재단<br>사업만족도 | 5·18<br>민주화운동<br>정신 구현 | 5·18<br>기념재단<br>설립목적에<br>부합 | 5·18<br>기념행사<br>진행과<br>운영의 원활 | 5·18<br>기념행사에<br>대한<br>정보 제공 | 5·18<br>기념행사<br>재참여<br>의향 |
|--------------|---------------|---------|-----------------------|------------------------|-----------------------------|-------------------------------|------------------------------|---------------------------|
| 전 체          |               | (1,000) | 84.4                  | 86.0                   | 85.1                        | 83.5                          | 82.2                         | 85.0                      |
| 참여<br>행사(사업) | 5·18 교육활동가 양성 | (142)   | 97.9                  | 99.1                   | 98.8                        | 97.7                          | 97.4                         | 96.7                      |
|              | 진상규명 및 왜곡대응   | (19)    | 81.3                  | 82.9                   | 80.3                        | 80.3                          | 81.6                         | 81.6                      |
|              | 학술대회          | (78)    | 84.4                  | 86.5                   | 86.5                        | 81.1                          | 80.5                         | 87.5                      |
|              | 오월문화예술사업      | (30)    | 78.7                  | 79.2                   | 75.8                        | 76.7                          | 80.8                         | 80.8                      |
|              | 2019 광주아시아포럼  | (80)    | 83.3                  | 85.6                   | 85.3                        | 84.1                          | 77.8                         | 83.4                      |
|              | 2019 광주인권상    | (29)    | 84.8                  | 88.8                   | 85.3                        | 81.0                          | 82.8                         | 86.2                      |
|              | 5·18 청소년문화제   | (267)   | 79.3                  | 80.9                   | 79.1                        | 79.1                          | 77.3                         | 80.0                      |
|              | 5·18 아카데미     | (16)    | 86.6                  | 90.6                   | 87.5                        | 87.5                          | 81.3                         | 85.9                      |
|              | 전국고등학생토론대회    | (29)    | 92.9                  | 93.1                   | 94.8                        | 94.8                          | 94.0                         | 87.9                      |
|              | 5·18 자원활동가 운영 | (20)    | 74.0                  | 76.3                   | 76.3                        | 75.0                          | 71.3                         | 71.3                      |
|              | 오월길           | (110)   | 84.5                  | 87.7                   | 85.0                        | 83.9                          | 79.8                         | 86.4                      |
|              | 5·18 교육자료개발   | (25)    | 83.4                  | 85.0                   | 84.0                        | 80.0                          | 84.0                         | 84.0                      |
|              | 웹사이트/뉴스레터/주먹밥 | (81)    | 82.2                  | 82.7                   | 85.2                        | 79.0                          | 79.3                         | 84.6                      |
|              | 5·18 국내연대     | (74)    | 82.0                  | 82.1                   | 82.1                        | 81.1                          | 82.4                         | 82.4                      |
| 참가<br>자격     | 관람객/참가자       | (647)   | 85.7                  | 87.2                   | 86.7                        | 84.4                          | 83.5                         | 86.6                      |
|              | 자원봉사자         | (235)   | 78.6                  | 80.7                   | 78.0                        | 78.7                          | 76.2                         | 79.3                      |
|              | 기획자           | (36)    | 85.3                  | 86.1                   | 87.5                        | 84.7                          | 83.3                         | 84.7                      |
|              | 발표·사회자        | (13)    | 93.8                  | 96.2                   | 96.2                        | 92.3                          | 90.4                         | 94.2                      |
|              | 토론자           | (34)    | 89.1                  | 89.0                   | 90.4                        | 89.7                          | 91.9                         | 84.6                      |
|              | 기타            | (33)    | 90.5                  | 93.2                   | 93.2                        | 89.4                          | 85.6                         | 90.9                      |
|              | 무응답           | (2)     | 85.0                  | 87.5                   | 75.0                        | 87.5                          | 87.5                         | 87.5                      |
| 성별           | 남성            | (409)   | 84.1                  | 86.2                   | 84.2                        | 83.4                          | 82.0                         | 84.8                      |
|              | 여성            | (583)   | 84.3                  | 85.7                   | 85.5                        | 83.4                          | 82.1                         | 84.9                      |
|              | 무응답           | (8)     | 98.1                  | 100.0                  | 100.0                       | 96.9                          | 100.0                        | 93.8                      |
| 연령           | 10대           | (419)   | 83.9                  | 84.9                   | 83.5                        | 83.5                          | 83.5                         | 84.4                      |
|              | 20대           | (196)   | 81.7                  | 84.1                   | 83.0                        | 81.3                          | 79.1                         | 81.0                      |
|              | 30대           | (89)    | 86.2                  | 88.2                   | 87.9                        | 86.0                          | 84.8                         | 84.0                      |
|              | 40대           | (119)   | 84.5                  | 87.0                   | 85.9                        | 83.2                          | 79.2                         | 87.4                      |
|              | 50대           | (119)   | 87.7                  | 89.7                   | 90.5                        | 84.7                          | 83.9                         | 89.9                      |
|              | 60대 이상        | (49)    | 84.3                  | 86.2                   | 84.2                        | 83.2                          | 80.1                         | 87.8                      |
|              | 무응답           | (9)     | 96.7                  | 97.2                   | 100.0                       | 97.2                          | 94.4                         | 94.4                      |
| 거주<br>지역     | 서울            | (70)    | 85.2                  | 88.6                   | 86.4                        | 83.2                          | 81.8                         | 86.1                      |
|              | 인천/경기         | (57)    | 89.1                  | 90.8                   | 91.7                        | 89.0                          | 87.3                         | 86.8                      |
|              | 대전/충청         | (17)    | 90.6                  | 95.6                   | 94.1                        | 86.8                          | 88.2                         | 88.2                      |
|              | 광주/전라         | (737)   | 82.6                  | 84.0                   | 83.0                        | 81.7                          | 80.6                         | 83.8                      |
|              | 대구/경북         | (7)     | 87.9                  | 96.4                   | 85.7                        | 92.9                          | 75.0                         | 89.3                      |
|              | 부산/울산/경남      | (43)    | 88.8                  | 91.3                   | 92.4                        | 87.8                          | 86.6                         | 86.0                      |
|              | 강원/제주         | (36)    | 94.4                  | 94.4                   | 93.8                        | 95.8                          | 94.4                         | 93.8                      |
|              | 해외            | (26)    | 90.2                  | 94.2                   | 91.3                        | 89.4                          | 86.5                         | 89.4                      |
|              | 무응답           | (7)     | 100.0                 | 100.0                  | 100.0                       | 100.0                         | 100.0                        | 100.0                     |

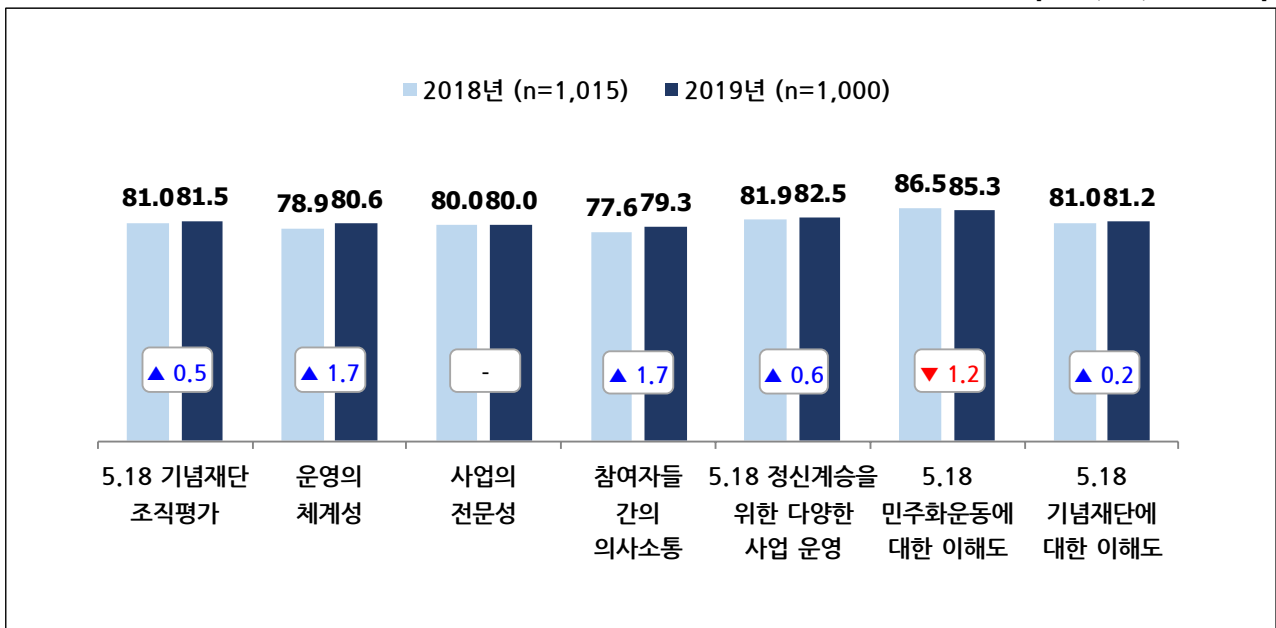
@ 응답자 Base : 5.18 사업참여자

## 2. 5·18 기념재단 조직평가

- 2019년 '5·18 기념재단 조직평가'는 81.5점으로 2018년(81.0점)에 비해 0.5점 상승함
- 5·18 기념재단 조직평가를 구성하는 항목 중 '5·18 민주화운동에 대한 이해도'가 85.3점으로 가장 높고, '5·18 정신계승을 위한 다양한 사업 운영'(82.5점), '5·18 기념재단에 대한 이해도'(81.2점), '운영의 체계성'(80.6점), '사업의 전문성'(80.0점), '참여자들 간의 의사소통'(79.3점) 순으로 조사됨
- 5·18 기념재단 조직평가를 구성하는 항목 대부분이 전년 대비 상승한 가운데, '5·18 민주화운동에 대한 이해도'는 전년 대비 소폭 하락함(-1.2점)

[ 그림 2-2 ] 5·18 기념재단 조직평가

[ n=1,000, 단위: 점 ]



@ 응답자 Base : 5.18 사업참여자

[ 표 2-2 ] 5·18 기념재단 조직평가

[ n=1,000, 단위: 점 ]

|              |               | Base    | 5·18<br>기념재단<br>조직평가 | 운영의<br>체계성 | 사업의<br>전문성 | 참여자들<br>간의<br>의사소통 | 5.18<br>정신계승<br>을 위한<br>다양한<br>사업 운영 | 5.18<br>민주화운<br>동에 대한<br>이해도 | 5.18<br>기념재단<br>에 대한<br>이해도 |
|--------------|---------------|---------|----------------------|------------|------------|--------------------|--------------------------------------|------------------------------|-----------------------------|
| 전 체          |               | (1,000) | 81.5                 | 80.6       | 80.0       | 79.3               | 82.5                                 | 85.3                         | 81.2                        |
| 참행사<br>업(사업) | 5·18 교육활동가 양성 | (142)   | 95.7                 | 94.4       | 96.3       | 94.5               | 96.0                                 | 98.2                         | 94.5                        |
|              | 진상규명 및 왜곡대응   | (19)    | 81.8                 | 81.6       | 77.6       | 78.9               | 82.9                                 | 88.2                         | 81.6                        |
|              | 학술대회          | (78)    | 78.7                 | 76.6       | 78.5       | 73.5               | 80.1                                 | 85.9                         | 77.9                        |
|              | 오월문화예술사업      | (30)    | 77.8                 | 77.5       | 75.8       | 75.8               | 80.8                                 | 79.2                         | 77.5                        |
|              | 2019 광주아시아포럼  | (80)    | 79.0                 | 77.8       | 79.1       | 76.9               | 81.6                                 | 80.3                         | 78.1                        |
|              | 2019 광주인권상    | (29)    | 81.2                 | 81.9       | 79.3       | 80.2               | 81.0                                 | 82.8                         | 81.9                        |
|              | 5·18 청소년문화제   | (267)   | 77.5                 | 77.9       | 74.3       | 76.5               | 78.3                                 | 81.3                         | 76.8                        |
|              | 5·18 아카데미     | (16)    | 86.7                 | 84.4       | 87.5       | 81.3               | 87.5                                 | 92.2                         | 87.5                        |
|              | 전국고등학생토론타대회   | (29)    | 93.5                 | 91.4       | 94.0       | 94.8               | 95.7                                 | 94.0                         | 91.4                        |
|              | 5·18 자원활동가 운영 | (20)    | 71.7                 | 72.5       | 68.8       | 68.8               | 77.5                                 | 71.3                         | 71.3                        |
|              | 오월길           | (110)   | 78.9                 | 76.6       | 76.1       | 75.9               | 78.2                                 | 85.2                         | 81.1                        |
|              | 5·18 교육자료개발   | (25)    | 83.3                 | 84.0       | 83.0       | 82.0               | 85.0                                 | 85.0                         | 81.0                        |
|              | 웹사이트/뉴스레터/주먹밥 | (81)    | 78.1                 | 75.9       | 76.5       | 73.5               | 79.6                                 | 84.6                         | 78.7                        |
| 5·18 국내연대    | (74)          | 79.3    | 78.4                 | 78.7       | 77.4       | 79.7               | 82.4                                 | 79.4                         |                             |
| 참가<br>자격     | 관람객/참가자       | (647)   | 81.6                 | 80.6       | 80.6       | 79.3               | 82.5                                 | 85.5                         | 81.2                        |
|              | 자원봉사자         | (235)   | 77.9                 | 77.2       | 75.0       | 76.5               | 79.3                                 | 81.7                         | 77.7                        |
|              | 기획자           | (36)    | 84.0                 | 84.7       | 82.6       | 81.3               | 84.0                                 | 88.2                         | 83.3                        |
|              | 발표·사회자        | (13)    | 86.5                 | 86.5       | 88.5       | 82.7               | 86.5                                 | 90.4                         | 84.6                        |
|              | 토론자           | (34)    | 90.6                 | 89.0       | 91.9       | 89.7               | 91.9                                 | 91.9                         | 89.0                        |
|              | 기타            | (33)    | 90.2                 | 88.6       | 85.6       | 87.1               | 90.9                                 | 95.5                         | 93.2                        |
|              | 무응답           | (2)     | 79.2                 | 75.0       | 87.5       | 62.5               | 75.0                                 | 87.5                         | 87.5                        |
| 성별           | 남성            | (409)   | 80.4                 | 79.3       | 79.9       | 78.1               | 81.1                                 | 84.3                         | 80.1                        |
|              | 여성            | (583)   | 82.0                 | 81.3       | 79.8       | 79.9               | 83.2                                 | 85.8                         | 81.8                        |
|              | 무응답           | (8)     | 97.4                 | 96.9       | 100.0      | 100.0              | 100.0                                | 96.9                         | 90.6                        |
| 연령           | 10대           | (419)   | 82.5                 | 82.4       | 80.7       | 81.6               | 83.9                                 | 85.1                         | 81.4                        |
|              | 20대           | (196)   | 78.1                 | 76.7       | 77.9       | 77.2               | 80.9                                 | 81.1                         | 75.1                        |
|              | 30대           | (89)    | 84.3                 | 83.1       | 84.3       | 81.8               | 84.0                                 | 87.9                         | 84.6                        |
|              | 40대           | (119)   | 78.7                 | 76.7       | 75.8       | 74.4               | 79.0                                 | 85.3                         | 81.1                        |
|              | 50대           | (119)   | 82.6                 | 80.3       | 81.9       | 77.1               | 82.6                                 | 88.2                         | 85.5                        |
|              | 60대 이상        | (49)    | 81.9                 | 83.2       | 76.5       | 78.6               | 79.1                                 | 89.3                         | 84.7                        |
|              | 무응답           | (9)     | 96.8                 | 97.2       | 97.2       | 97.2               | 97.2                                 | 97.2                         | 94.4                        |
| 거주<br>지역     | 서울            | (70)    | 78.8                 | 77.1       | 77.1       | 75.4               | 81.8                                 | 85.4                         | 76.1                        |
|              | 인천/경기         | (57)    | 84.6                 | 82.9       | 85.1       | 85.1               | 85.5                                 | 86.8                         | 82.5                        |
|              | 대전/충청         | (17)    | 89.0                 | 80.9       | 89.7       | 85.3               | 91.2                                 | 94.1                         | 92.6                        |
|              | 광주/전라         | (737)   | 79.8                 | 79.0       | 78.0       | 77.5               | 80.7                                 | 83.7                         | 79.7                        |
|              | 대구/경북         | (7)     | 90.5                 | 92.9       | 85.7       | 89.3               | 85.7                                 | 92.9                         | 96.4                        |
|              | 부산/울산/경남      | (43)    | 88.3                 | 89.0       | 87.8       | 85.5               | 88.4                                 | 91.3                         | 87.8                        |
|              | 강원/제주         | (36)    | 94.3                 | 93.8       | 93.1       | 93.8               | 95.1                                 | 96.5                         | 93.8                        |
|              | 해외            | (26)    | 88.3                 | 88.5       | 88.5       | 86.5               | 88.5                                 | 90.4                         | 87.5                        |
|              | 무응답           | (7)     | 100.0                | 100.0      | 100.0      | 100.0              | 100.0                                | 100.0                        | 100.0                       |

@ 응답자 Base : 5.18 사업참여자

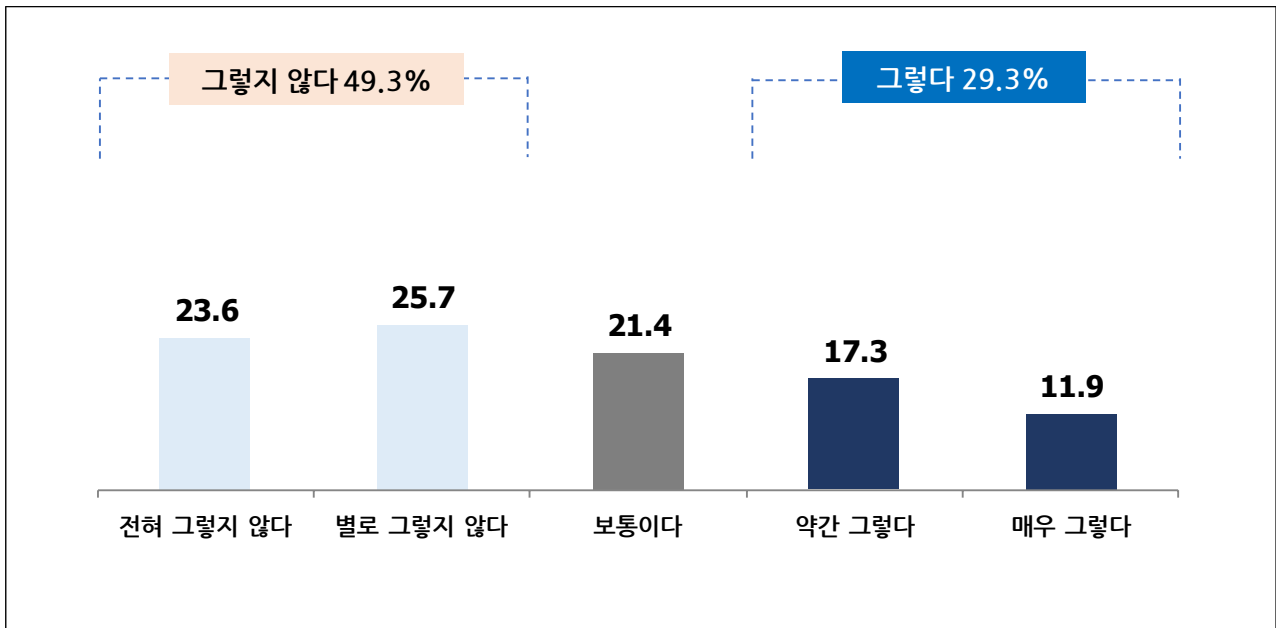
Ⅲ 5-18 민주화운동의 쟁점

1. 5-18 진상규명

- 5-18 진상규명이 잘 이루어졌는지를 조사한 결과, 49.3%가 '그렇지 않다(전혀 그렇지 않다 23.6% + 별로 그렇지 않다 25.7%)'고 응답한 것으로 나타남
- '보통'은 21.4%, '그렇다(매우 그렇다 11.9% + 약간 그렇다 17.3%)'는 29.3%로 조사됨
- 100점 환산 점수는 42.1점으로 나타남

[ 그림 3-1 ] 5-18 진상규명

[ n=1,805, 단위: % ]



- 일반국민(62.1%)이 사업참여자(39.0%)보다 '5-18 진상규명'이 잘 이루어지지 않았다는 의견이 높게 나타남

[ 표 3-1 ] 5-18 진상규명

[ n=1,805, 단위: %, 점 ]

|     | Base    | 전혀 그렇지 않다 | 별로 그렇지 않다 | 보통이다 | 약간 그렇다 | 매우 그렇다 | 그렇다  | 보통   | 그렇지 않다 | 5점 평균       | 100점 평균 |      |
|-----|---------|-----------|-----------|------|--------|--------|------|------|--------|-------------|---------|------|
| 전 체 | (1,805) | 23.6      | 25.7      | 21.4 | 17.3   | 11.9   | 29.3 | 21.4 | 49.3   | 2.68        | 42.1    |      |
| 구분  | 일반국민    | (805)     | 30.7      | 31.3 | 23.0   | 9.2    | 5.7  | 14.9 | 23.0   | <b>62.1</b> | 2.28    | 32.0 |
|     | 사업참여자   | (1,000)   | 17.9      | 21.1 | 20.2   | 23.9   | 16.9 | 40.8 | 20.2   | 39.0        | 3.01    | 50.2 |

@ 응답자 Base : 5-18 민주화운동을 인지하고 있는 일반국민(805명) + 5-18 사업참여자(1,000명)

[ 표 3-1 ] 5·18 진상규명

[ n=1,805, 단위: %, 점 ]

|          |              | Base    | 전혀<br>그렇지<br>않다 | 별로<br>그렇지<br>않다 | 보통<br>이다 | 약간<br>그렇다 | 매우<br>그렇다 | 그렇다  | 보통   | 그렇지<br>않다 | 5점<br>평균 | 100점<br>평균 |
|----------|--------------|---------|-----------------|-----------------|----------|-----------|-----------|------|------|-----------|----------|------------|
| 전 체      |              | (1,805) | 23.6            | 25.7            | 21.4     | 17.3      | 11.9      | 29.3 | 21.4 | 49.3      | 2.68     | 42.1       |
| 성별       | 남성           | (835)   | 26.7            | 24.0            | 21.2     | 16.2      | 12.0      | 28.1 | 21.2 | 50.7      | 2.63     | 40.7       |
|          | 여성           | (962)   | 20.8            | 27.1            | 21.8     | 18.4      | 12.0      | 30.4 | 21.8 | 47.9      | 2.74     | 43.4       |
|          | 무응답          | (8)     | 37.5            | 37.5            | 12.5     | 12.5      | 0.0       | 12.5 | 12.5 | 75.0      | 2.00     | 25.0       |
| 연령       | 10대          | (419)   | 13.1            | 15.8            | 19.3     | 27.2      | 24.6      | 51.8 | 19.3 | 28.9      | 3.34     | 58.6       |
|          | 20대          | (320)   | 18.7            | 27.0            | 26.1     | 20.0      | 8.2       | 28.2 | 26.1 | 45.6      | 2.72     | 43.0       |
|          | 30대          | (222)   | 29.0            | 29.2            | 18.5     | 15.2      | 8.0       | 23.2 | 18.5 | 58.2      | 2.44     | 36.0       |
|          | 40대          | (301)   | 30.8            | 30.3            | 22.3     | 10.5      | 6.1       | 16.6 | 22.3 | 61.1      | 2.31     | 32.7       |
|          | 50대          | (295)   | 34.0            | 25.1            | 21.8     | 11.3      | 7.8       | 19.1 | 21.8 | 59.1      | 2.34     | 33.4       |
|          | 60대 이상       | (239)   | 21.0            | 32.6            | 20.4     | 15.2      | 10.8      | 26.0 | 20.4 | 53.6      | 2.62     | 40.5       |
|          | 무응답          | (9)     | 44.4            | 33.3            | 11.1     | 0.0       | 11.1      | 11.1 | 11.1 | 77.8      | 2.00     | 25.0       |
| 거주<br>지역 | 서울           | (236)   | 29.7            | 29.7            | 22.0     | 11.9      | 6.8       | 18.6 | 22.0 | 59.3      | 2.36     | 34.1       |
|          | 인천/경기        | (304)   | 33.0            | 29.6            | 22.0     | 10.4      | 5.0       | 15.4 | 22.0 | 62.7      | 2.25     | 31.2       |
|          | 대전/충청        | (96)    | 28.7            | 30.1            | 25.5     | 9.2       | 6.4       | 15.7 | 25.5 | 58.8      | 2.35     | 33.6       |
|          | 광주/전라        | (821)   | 16.7            | 21.4            | 20.0     | 24.6      | 17.3      | 41.9 | 20.0 | 38.1      | 3.04     | 51.1       |
|          | 대구/경북        | (84)    | 27.8            | 23.3            | 27.3     | 8.1       | 13.6      | 21.7 | 27.3 | 51.0      | 2.57     | 39.1       |
|          | 부산/울산/경남     | (162)   | 25.8            | 30.6            | 24.7     | 12.9      | 5.9       | 18.8 | 24.7 | 56.4      | 2.43     | 35.6       |
|          | 강원/제주        | (70)    | 32.1            | 33.6            | 15.7     | 10.0      | 8.6       | 18.6 | 15.7 | 65.7      | 2.29     | 32.3       |
|          | 해외           | (26)    | 3.8             | 11.5            | 19.2     | 30.8      | 34.6      | 65.4 | 19.2 | 15.4      | 3.81     | 70.2       |
|          | 무응답          | (7)     | 42.9            | 42.9            | 14.3     | 0.0       | 0.0       | 0.0  | 14.3 | 85.7      | 1.71     | 17.9       |
| 직업       | 화이트칼라        | (588)   | 28.3            | 29.0            | 23.5     | 11.3      | 7.9       | 19.2 | 23.5 | 57.3      | 2.42     | 35.4       |
|          | 블루칼라         | (125)   | 26.1            | 26.3            | 25.7     | 13.9      | 8.0       | 21.9 | 25.7 | 52.4      | 2.51     | 37.9       |
|          | 자영업          | (160)   | 33.3            | 34.2            | 13.8     | 11.3      | 7.4       | 18.7 | 13.8 | 67.5      | 2.25     | 31.4       |
|          | 가정주부         | (152)   | 20.9            | 33.0            | 27.6     | 11.4      | 7.1       | 18.5 | 27.6 | 53.9      | 2.51     | 37.7       |
|          | 학생           | (585)   | 14.1            | 19.1            | 19.6     | 26.8      | 20.3      | 47.1 | 19.6 | 33.3      | 3.20     | 55.0       |
|          | 무직           | (105)   | 29.2            | 22.3            | 28.1     | 14.3      | 6.2       | 20.5 | 28.1 | 51.4      | 2.46     | 36.5       |
|          | 기타           | (83)    | 30.3            | 21.9            | 9.6      | 25.0      | 13.2      | 38.2 | 9.6  | 52.2      | 2.69     | 42.2       |
|          | 무응답          | (8)     | 50.0            | 25.0            | 12.5     | 12.5      | 0.0       | 12.5 | 12.5 | 75.0      | 1.88     | 21.9       |
| 소득       | 10만원 미만      | (770)   | 17.0            | 21.5            | 21.5     | 23.0      | 17.0      | 40.0 | 21.5 | 38.5      | 3.02     | 50.4       |
|          | 100-200만원 미만 | (160)   | 29.4            | 29.3            | 23.2     | 11.9      | 6.2       | 18.0 | 23.2 | 58.7      | 2.36     | 34.0       |
|          | 200-300만원 미만 | (294)   | 32.1            | 31.7            | 22.7     | 8.7       | 4.9       | 13.6 | 22.7 | 63.7      | 2.23     | 30.7       |
|          | 300-400만원 미만 | (208)   | 30.1            | 26.2            | 21.4     | 11.4      | 10.9      | 22.3 | 21.4 | 56.3      | 2.47     | 36.7       |
|          | 400-500만원 미만 | (138)   | 25.6            | 31.0            | 19.1     | 17.2      | 7.1       | 24.3 | 19.1 | 56.6      | 2.49     | 37.3       |
|          | 500만원 이상     | (172)   | 29.9            | 28.7            | 20.6     | 13.5      | 7.3       | 20.7 | 20.6 | 58.6      | 2.39     | 34.9       |
|          | 무응답          | (63)    | 7.9             | 17.5            | 17.5     | 33.3      | 23.8      | 57.1 | 17.5 | 25.4      | 3.48     | 61.9       |
| 정치<br>성향 | 진보           | (594)   | 32.6            | 27.0            | 16.1     | 13.5      | 10.8      | 24.3 | 16.1 | 59.6      | 2.43     | 35.7       |
|          | 중도           | (662)   | 21.2            | 30.5            | 25.6     | 14.8      | 7.9       | 22.7 | 25.6 | 51.7      | 2.58     | 39.4       |
|          | 보수           | (177)   | 23.3            | 22.0            | 26.6     | 16.5      | 11.6      | 28.1 | 26.6 | 45.3      | 2.71     | 42.8       |
|          | 모름/무응답       | (372)   | 13.7            | 16.7            | 20.2     | 28.5      | 21.0      | 49.5 | 20.2 | 30.4      | 3.26     | 56.6       |

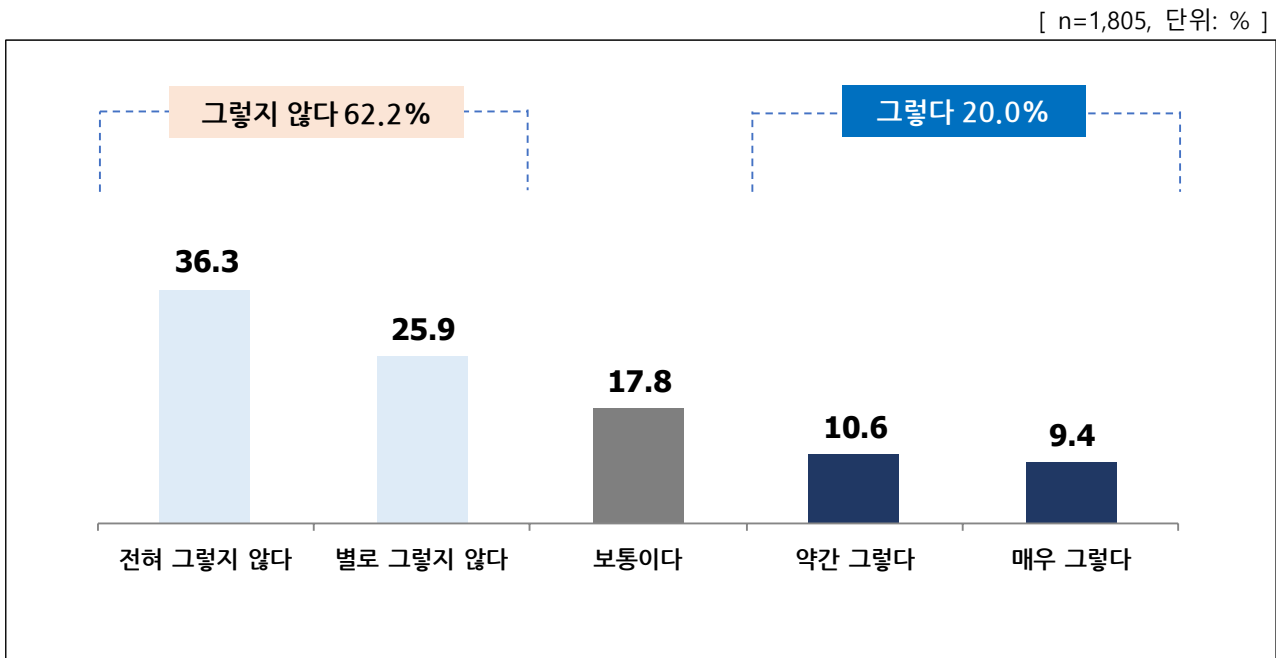
@ 응답자 Base : 5·18 민주화운동을 인지하고 있는 일반국민(805명) + 5·18 사업참여자(1,000명)



## 2. 학살책임자 처벌

- 5·18 학살책임자 처벌이 잘 이루어졌는지를 조사한 결과, 62.2%가 '그렇지 않다(전혀 그렇지 않다 36.3% + 별로 그렇지 않다 25.9%)'고 응답한 것으로 나타남
- '보통'은 17.8%, '그렇다(매우 그렇다 9.4% + 약간 그렇다 10.6%)'는 20.0%로 조사됨
- 100점 환산 점수는 32.7점으로 나타남

[ 그림 3-2 ] 학살책임자 처벌



- 일반국민(73.9%)이 사업참여자(52.8%)보다 '학살책임자 처벌'이 잘 이루어지지 않았다는 의견이 높게 나타남

[ 표 3-2 ] 학살책임자 처벌

[ n=1,805, 단위: %, 점 ]

|     |       | Base    | 전혀 그렇지 않다 | 별로 그렇지 않다 | 보통이다 | 약간 그렇다 | 매우 그렇다 | 그렇다  | 보통   | 그렇지 않다      | 5점 평균 | 100점 평균 |
|-----|-------|---------|-----------|-----------|------|--------|--------|------|------|-------------|-------|---------|
| 전 체 |       | (1,805) | 36.3      | 25.9      | 17.8 | 10.6   | 9.4    | 20.0 | 17.8 | 62.2        | 2.31  | 32.7    |
| 구분  | 일반국민  | (805)   | 42.4      | 31.5      | 15.0 | 6.8    | 4.4    | 11.2 | 15.0 | <b>73.9</b> | 1.99  | 24.8    |
|     | 사업참여자 | (1,000) | 31.4      | 21.4      | 20.1 | 13.7   | 13.4   | 27.1 | 20.1 | 52.8        | 2.56  | 39.1    |

@ 응답자 Base : 5·18 민주화운동을 인지하고 있는 일반국민(805명) + 5·18 사업참여자(1,000명)

[ 표 3-2 ] 학살책임자 처벌

[ n=1,805, 단위: %, 점 ]

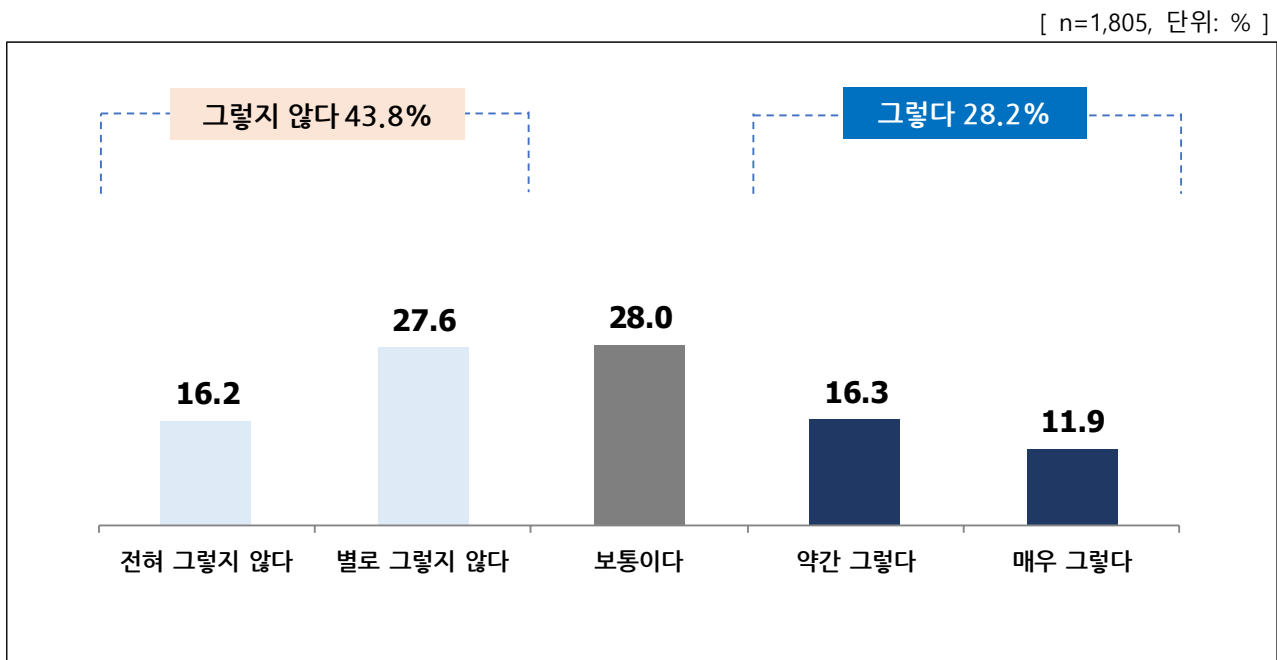
|      |              | Base    | 전혀<br>그렇지<br>않다 | 별로<br>그렇지<br>않다 | 보통<br>이다 | 약간<br>그렇다 | 매우<br>그렇다 | 그렇다  | 보통   | 그렇지<br>않다 | 5점<br>평균 | 100점<br>평균 |
|------|--------------|---------|-----------------|-----------------|----------|-----------|-----------|------|------|-----------|----------|------------|
| 전 체  |              | (1,805) | 36.3            | 25.9            | 17.8     | 10.6      | 9.4       | 20.0 | 17.8 | 62.2      | 2.31     | 32.7       |
| 성별   | 남성           | (835)   | 36.0            | 25.4            | 19.4     | 9.1       | 10.1      | 19.2 | 19.4 | 61.4      | 2.32     | 33.0       |
|      | 여성           | (962)   | 36.3            | 26.4            | 16.6     | 12.0      | 8.8       | 20.8 | 16.6 | 62.6      | 2.31     | 32.7       |
|      | 무응답          | (8)     | 75.0            | 25.0            | 0.0      | 0.0       | 0.0       | 0.0  | 0.0  | 100.0     | 1.25     | 6.3        |
| 연령   | 10대          | (419)   | 19.8            | 17.4            | 22.9     | 19.1      | 20.8      | 39.9 | 22.9 | 37.2      | 3.04     | 50.9       |
|      | 20대          | (320)   | 32.2            | 32.6            | 17.8     | 13.0      | 4.4       | 17.4 | 17.8 | 64.8      | 2.25     | 31.2       |
|      | 30대          | (222)   | 48.1            | 26.4            | 12.1     | 6.7       | 6.7       | 13.4 | 12.1 | 74.5      | 1.97     | 24.4       |
|      | 40대          | (301)   | 48.2            | 27.8            | 12.9     | 5.6       | 5.6       | 11.2 | 12.9 | 76.0      | 1.93     | 23.1       |
|      | 50대          | (295)   | 48.5            | 26.8            | 13.2     | 6.1       | 5.4       | 11.5 | 13.2 | 75.3      | 1.93     | 23.3       |
|      | 60대 이상       | (239)   | 28.1            | 28.5            | 26.7     | 8.5       | 8.1       | 16.7 | 26.7 | 56.6      | 2.40     | 35.0       |
|      | 무응답          | (9)     | 77.8            | 11.1            | 0.0      | 0.0       | 11.1      | 11.1 | 0.0  | 88.9      | 1.56     | 13.9       |
| 거주지역 | 서울           | (236)   | 42.8            | 28.4            | 14.0     | 8.9       | 5.9       | 14.8 | 14.0 | 71.2      | 2.07     | 26.7       |
|      | 인천/경기        | (304)   | 45.9            | 32.4            | 12.3     | 6.9       | 2.5       | 9.4  | 12.3 | 78.3      | 1.88     | 21.9       |
|      | 대전/충청        | (96)    | 47.5            | 29.4            | 14.4     | 5.8       | 3.0       | 8.7  | 14.4 | 76.9      | 1.87     | 21.8       |
|      | 광주/전라        | (821)   | 28.6            | 21.9            | 21.0     | 14.0      | 14.5      | 28.5 | 21.0 | 50.5      | 2.64     | 41.0       |
|      | 대구/경북        | (84)    | 28.9            | 27.9            | 22.0     | 8.3       | 13.0      | 21.3 | 22.0 | 56.7      | 2.49     | 37.2       |
|      | 부산/울산/경남     | (162)   | 42.3            | 27.3            | 18.0     | 6.9       | 5.5       | 12.4 | 18.0 | 69.6      | 2.06     | 26.5       |
|      | 강원/제주        | (70)    | 49.3            | 29.3            | 8.6      | 5.7       | 7.1       | 12.9 | 8.6  | 78.6      | 1.92     | 23.0       |
|      | 해외           | (26)    | 7.7             | 15.4            | 46.2     | 26.9      | 3.8       | 30.8 | 46.2 | 23.1      | 3.04     | 51.0       |
|      | 무응답          | (7)     | 71.4            | 28.6            | 0.0      | 0.0       | 0.0       | 0.0  | 0.0  | 100.0     | 1.29     | 7.1        |
| 직업   | 화이트칼라        | (588)   | 47.6            | 28.4            | 11.8     | 5.8       | 6.4       | 12.1 | 11.8 | 76.0      | 1.95     | 23.7       |
|      | 블루칼라         | (125)   | 37.2            | 27.5            | 25.1     | 4.0       | 6.3       | 10.2 | 25.1 | 64.7      | 2.15     | 28.7       |
|      | 자영업          | (160)   | 41.5            | 28.9            | 17.6     | 6.1       | 5.9       | 12.0 | 17.6 | 70.4      | 2.06     | 26.5       |
|      | 가정주부         | (152)   | 33.4            | 30.1            | 20.8     | 9.3       | 6.5       | 15.8 | 20.8 | 63.5      | 2.25     | 31.4       |
|      | 학생           | (585)   | 22.7            | 21.1            | 21.9     | 18.0      | 16.4      | 34.4 | 21.9 | 43.8      | 2.84     | 46.1       |
|      | 무직           | (105)   | 34.6            | 29.3            | 22.1     | 8.6       | 5.4       | 14.0 | 22.1 | 63.9      | 2.21     | 30.2       |
|      | 기타           | (83)    | 44.3            | 22.3            | 12.0     | 17.8      | 3.6       | 21.4 | 12.0 | 66.6      | 2.14     | 28.5       |
|      | 무응답          | (8)     | 75.0            | 25.0            | 0.0      | 0.0       | 0.0       | 0.0  | 0.0  | 100.0     | 1.25     | 6.3        |
| 소득   | 10만원 미만      | (770)   | 25.4            | 23.8            | 21.4     | 15.7      | 13.6      | 29.3 | 21.4 | 49.2      | 2.68     | 42.1       |
|      | 100-200만원 미만 | (160)   | 43.9            | 27.0            | 19.6     | 4.7       | 4.8       | 9.5  | 19.6 | 70.9      | 1.99     | 24.9       |
|      | 200-300만원 미만 | (294)   | 49.4            | 29.3            | 13.3     | 4.1       | 3.9       | 8.0  | 13.3 | 78.7      | 1.84     | 21.0       |
|      | 300-400만원 미만 | (208)   | 46.8            | 21.5            | 11.9     | 10.0      | 9.9       | 19.9 | 11.9 | 68.2      | 2.15     | 28.7       |
|      | 400-500만원 미만 | (138)   | 40.1            | 33.8            | 14.0     | 5.0       | 7.2       | 12.2 | 14.0 | 73.8      | 2.06     | 26.4       |
|      | 500만원 이상     | (172)   | 43.7            | 30.0            | 13.3     | 6.1       | 6.8       | 13.0 | 13.3 | 73.7      | 2.02     | 25.6       |
|      | 무응답          | (63)    | 25.4            | 19.0            | 30.2     | 20.6      | 4.8       | 25.4 | 30.2 | 44.4      | 2.60     | 40.1       |
| 정치성향 | 진보           | (594)   | 53.3            | 21.7            | 10.7     | 7.4       | 6.8       | 14.2 | 10.7 | 75.1      | 1.93     | 23.2       |
|      | 중도           | (662)   | 32.8            | 34.0            | 18.3     | 8.3       | 6.6       | 14.9 | 18.3 | 66.8      | 2.22     | 30.5       |
|      | 보수           | (177)   | 24.4            | 21.0            | 33.4     | 9.8       | 11.3      | 21.2 | 33.4 | 45.4      | 2.63     | 40.7       |
|      | 모름/무응답       | (372)   | 21.0            | 20.4            | 21.0     | 20.2      | 17.5      | 37.6 | 21.0 | 41.4      | 2.93     | 48.2       |

@ 응답자 Base : 5·18 민주화운동을 인지하고 있는 일반국민(805명) + 5·18 사업참여자(1,000명)

### 3. 5·18 피해자 명예회복

- 5·18 피해자 명예회복이 잘 이루어졌는지를 조사한 결과, 43.8%가 '그렇지 않다(전혀 그렇지 않다 16.2% + 별로 그렇지 않다 27.6%)'고 응답한 것으로 나타남
- '보통'은 28.0%, '그렇다(매우 그렇다 11.9% + 약간 그렇다 16.3%)'는 28.2%로 조사됨
- 100점 환산 점수는 45.0점으로 나타남

[ 그림 3-3 ] 5·18 피해자 명예회복



- 일반국민(53.0%)이 사업참여자(36.4%)보다 '5·18 피해자 명예회복'이 잘 이루어지지 않았다는 의견이 높게 나타남

[ 표 3-3 ] 5·18 피해자 명예회복

[ n=1,805, 단위: %, 점 ]

|     |       | Base    | 전혀 그렇지 않다 | 별로 그렇지 않다 | 보통이다 | 약간 그렇다 | 매우 그렇다 | 그렇다  | 보통   | 그렇지 않다      | 5점 평균 | 100점 평균 |
|-----|-------|---------|-----------|-----------|------|--------|--------|------|------|-------------|-------|---------|
| 전 체 |       | (1,805) | 16.2      | 27.6      | 28.0 | 16.3   | 11.9   | 28.2 | 28.0 | 43.8        | 2.80  | 45.0    |
| 구분  | 일반국민  | (805)   | 19.0      | 34.0      | 27.2 | 11.5   | 8.3    | 19.8 | 27.2 | <b>53.0</b> | 2.56  | 39.0    |
|     | 사업참여자 | (1,000) | 14.0      | 22.4      | 28.6 | 20.1   | 14.9   | 35.0 | 28.6 | 36.4        | 3.00  | 49.9    |

@ 응답자 Base : 5·18 민주화운동을 인지하고 있는 일반국민(805명) + 5·18 사업참여자(1,000명)

[ 표 3-3 ] 5·18 피해자 명예회복

[ n=1,805, 단위: %, 점 ]

|      |              | Base    | 전혀<br>그렇지<br>않다 | 별로<br>그렇지<br>않다 | 보통<br>이다 | 약간<br>그렇다 | 매우<br>그렇다 | 그렇다  | 보통   | 그렇지<br>않다 | 5점<br>평균 | 100점<br>평균 |
|------|--------------|---------|-----------------|-----------------|----------|-----------|-----------|------|------|-----------|----------|------------|
| 전 체  |              | (1,805) | 16.2            | 27.6            | 28.0     | 16.3      | 11.9      | 28.2 | 28.0 | 43.8      | 2.80     | 45.0       |
| 성별   | 남성           | (835)   | 15.6            | 25.3            | 30.9     | 15.3      | 12.8      | 28.1 | 30.9 | 41.0      | 2.84     | 46.1       |
|      | 여성           | (962)   | 16.5            | 29.4            | 25.7     | 17.1      | 11.3      | 28.4 | 25.7 | 45.9      | 2.77     | 44.3       |
|      | 무응답          | (8)     | 50.0            | 37.5            | 0.0      | 12.5      | 0.0       | 12.5 | 0.0  | 87.5      | 1.75     | 18.8       |
| 연령   | 10대          | (419)   | 12.4            | 17.4            | 28.2     | 21.2      | 20.8      | 42.0 | 28.2 | 29.8      | 3.21     | 55.1       |
|      | 20대          | (320)   | 14.6            | 33.3            | 28.7     | 15.1      | 8.3       | 23.4 | 28.7 | 47.9      | 2.69     | 42.3       |
|      | 30대          | (222)   | 22.7            | 32.7            | 21.9     | 12.8      | 9.9       | 22.7 | 21.9 | 55.4      | 2.55     | 38.6       |
|      | 40대          | (301)   | 20.0            | 31.8            | 26.7     | 14.1      | 7.4       | 21.5 | 26.7 | 51.8      | 2.57     | 39.3       |
|      | 50대          | (295)   | 17.4            | 28.6            | 28.2     | 16.2      | 9.6       | 25.8 | 28.2 | 46.0      | 2.72     | 43.0       |
|      | 60대 이상       | (239)   | 11.9            | 26.4            | 34.0     | 15.8      | 11.9      | 27.7 | 34.0 | 38.3      | 2.89     | 47.3       |
|      | 무응답          | (9)     | 44.4            | 22.2            | 22.2     | 0.0       | 11.1      | 11.1 | 22.2 | 66.7      | 2.11     | 27.8       |
| 거주지역 | 서울           | (236)   | 18.6            | 30.1            | 25.8     | 14.8      | 10.6      | 25.4 | 25.8 | 48.7      | 2.69     | 42.2       |
|      | 인천/경기        | (304)   | 21.8            | 34.2            | 26.1     | 12.4      | 5.6       | 18.0 | 26.1 | 55.9      | 2.46     | 36.5       |
|      | 대전/충청        | (96)    | 21.1            | 34.3            | 35.8     | 3.0       | 5.9       | 8.9  | 35.8 | 55.4      | 2.38     | 34.6       |
|      | 광주/전라        | (821)   | 13.8            | 23.3            | 27.9     | 20.0      | 15.1      | 35.1 | 27.9 | 37.0      | 2.99     | 49.8       |
|      | 대구/경북        | (84)    | 19.3            | 26.5            | 32.5     | 9.3       | 12.4      | 21.7 | 32.5 | 45.8      | 2.69     | 42.3       |
|      | 부산/울산/경남     | (162)   | 11.6            | 29.0            | 33.4     | 17.0      | 9.0       | 26.0 | 33.4 | 40.6      | 2.83     | 45.7       |
|      | 강원/제주        | (70)    | 14.3            | 35.0            | 23.6     | 15.7      | 11.4      | 27.1 | 23.6 | 49.3      | 2.75     | 43.8       |
|      | 해외           | (26)    | 3.8             | 7.7             | 15.4     | 30.8      | 42.3      | 73.1 | 15.4 | 11.5      | 4.00     | 75.0       |
|      | 무응답          | (7)     | 57.1            | 42.9            | 0.0      | 0.0       | 0.0       | 0.0  | 0.0  | 100.0     | 1.43     | 10.7       |
| 직업   | 화이트칼라        | (588)   | 17.5            | 33.0            | 26.8     | 15.6      | 7.1       | 22.8 | 26.8 | 50.5      | 2.62     | 40.5       |
|      | 블루칼라         | (125)   | 16.5            | 33.4            | 31.2     | 11.1      | 7.9       | 18.9 | 31.2 | 49.9      | 2.60     | 40.1       |
|      | 자영업          | (160)   | 20.6            | 31.1            | 27.2     | 8.5       | 12.6      | 21.1 | 27.2 | 51.7      | 2.61     | 40.4       |
|      | 가정주부         | (152)   | 18.7            | 27.3            | 25.1     | 18.1      | 10.8      | 28.9 | 25.1 | 46.0      | 2.75     | 43.7       |
|      | 학생           | (585)   | 14.1            | 20.0            | 28.7     | 19.8      | 17.4      | 37.2 | 28.7 | 34.1      | 3.06     | 51.6       |
|      | 무직           | (105)   | 10.9            | 33.1            | 35.1     | 12.7      | 8.3       | 21.0 | 35.1 | 44.0      | 2.74     | 43.6       |
|      | 기타           | (83)    | 12.8            | 20.5            | 25.2     | 21.4      | 20.2      | 41.6 | 25.2 | 33.2      | 3.16     | 54.0       |
|      | 무응답          | (8)     | 50.0            | 25.0            | 25.0     | 0.0       | 0.0       | 0.0  | 25.0 | 75.0      | 1.75     | 18.8       |
| 소득   | 100만원 미만     | (770)   | 14.7            | 21.7            | 28.6     | 19.2      | 15.8      | 34.9 | 28.6 | 36.4      | 2.99     | 49.9       |
|      | 100-200만원 미만 | (160)   | 16.3            | 35.7            | 29.9     | 11.2      | 6.8       | 18.0 | 29.9 | 52.1      | 2.56     | 39.1       |
|      | 200-300만원 미만 | (294)   | 18.4            | 38.2            | 27.2     | 10.4      | 5.8       | 16.2 | 27.2 | 56.6      | 2.47     | 36.7       |
|      | 300-400만원 미만 | (208)   | 17.2            | 31.3            | 25.9     | 15.3      | 10.2      | 25.6 | 25.9 | 48.5      | 2.70     | 42.5       |
|      | 400-500만원 미만 | (138)   | 19.2            | 26.7            | 29.2     | 16.3      | 8.5       | 24.8 | 29.2 | 46.0      | 2.68     | 42.0       |
|      | 500만원 이상     | (172)   | 18.0            | 29.5            | 26.6     | 16.4      | 9.5       | 25.9 | 26.6 | 47.5      | 2.70     | 42.5       |
|      | 무응답          | (63)    | 9.5             | 12.7            | 27.0     | 23.8      | 27.0      | 50.8 | 27.0 | 22.2      | 3.46     | 61.5       |
| 정치성향 | 진보           | (594)   | 22.5            | 30.7            | 24.1     | 13.0      | 9.7       | 22.7 | 24.1 | 53.2      | 2.57     | 39.2       |
|      | 중도           | (662)   | 14.1            | 31.3            | 29.1     | 15.9      | 9.7       | 25.6 | 29.1 | 45.3      | 2.76     | 44.0       |
|      | 보수           | (177)   | 13.9            | 15.6            | 37.0     | 18.9      | 14.6      | 33.5 | 37.0 | 29.5      | 3.05     | 51.2       |
|      | 모름/무응답       | (372)   | 11.3            | 21.5            | 28.0     | 21.0      | 18.3      | 39.2 | 28.0 | 32.8      | 3.13     | 53.4       |

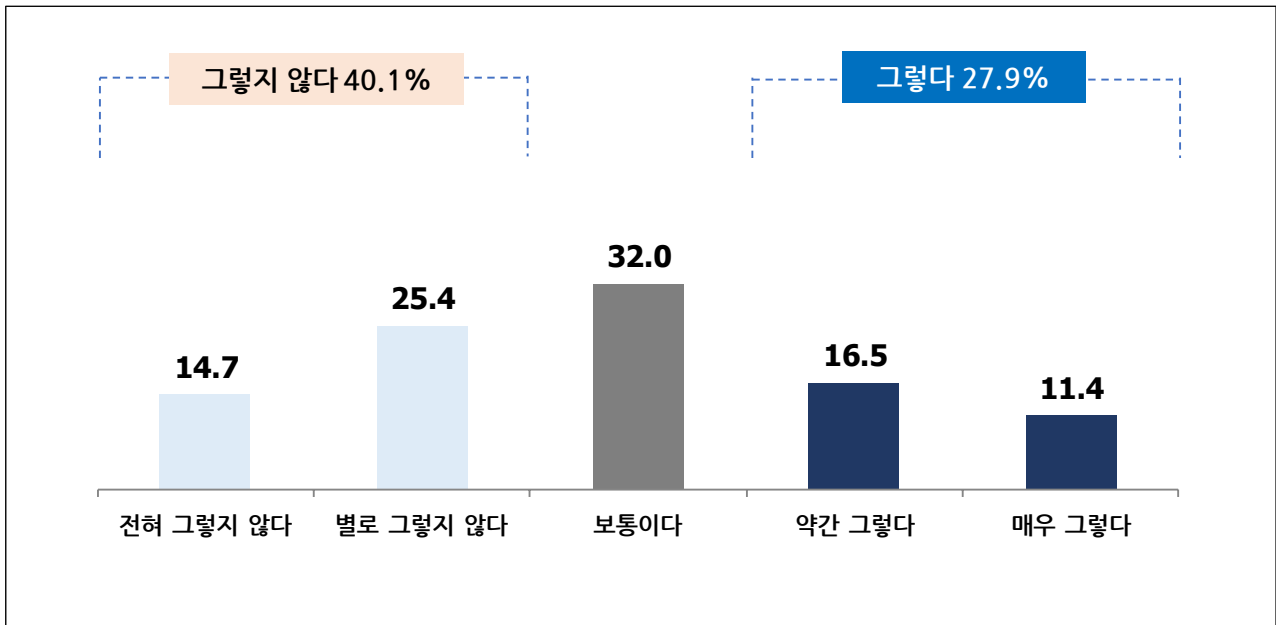
@ 응답자 Base : 5·18 민주화운동을 인지하고 있는 일반국민(805명) + 5·18 사업참여자(1,000명)

### 4. 5·18 피해자 배상

- 5·18 피해자 배상이 잘 이루어졌는지를 조사한 결과, 40.1%가 '그렇지 않다(전혀 그렇지 않다 14.7% + 별로 그렇지 않다 25.4%)'고 응답한 것으로 나타남
- '보통'은 32.0%, '그렇다(매우 그렇다 11.4% + 약간 그렇다 16.5%)'는 27.9%로 조사됨
- 100점 환산 점수는 46.1점으로 나타남

[ 그림 3-4 ] 5·18 피해자 배상

[ n=1,805, 단위: % ]



- 일반국민(45.7%)이 사업참여자(35.5%)보다 '5·18 피해자 배상'이 잘 이루어지지 않았다는 의견이 높게 나타남

[ 표 3-4 ] 5·18 피해자 배상

[ n=1,805, 단위: %, 점 ]

|     | Base    | 전혀 그렇지 않다 | 별로 그렇지 않다 | 보통이다 | 약간 그렇다 | 매우 그렇다 | 그렇다  | 보통   | 그렇지 않다 | 5점 평균       | 100점 평균 |      |
|-----|---------|-----------|-----------|------|--------|--------|------|------|--------|-------------|---------|------|
| 전 체 | (1,805) | 14.7      | 25.4      | 32.0 | 16.5   | 11.4   | 27.9 | 32.0 | 40.1   | 2.85        | 46.1    |      |
| 구분  | 일반국민    | (805)     | 16.1      | 29.6 | 35.0   | 10.9   | 8.3  | 19.2 | 35.0   | <b>45.7</b> | 2.66    | 41.4 |
|     | 사업참여자   | (1,000)   | 13.5      | 22.0 | 29.6   | 21.0   | 13.9 | 34.9 | 29.6   | 35.5        | 3.00    | 50.0 |

@ 응답자 Base : 5·18 민주화운동을 인지하고 있는 일반국민(805명) + 5·18 사업참여자(1,000명)

[ 표 3-4 ] 5-18 피해자 배상

[ n=1,805, 단위: %, 점 ]

|          |              | Base    | 전혀<br>그렇지<br>않다 | 별로<br>그렇지<br>않다 | 보통<br>이다 | 약간<br>그렇다 | 매우<br>그렇다 | 그렇다  | 보통   | 그렇지<br>않다 | 5점<br>평균 | 100점<br>평균 |
|----------|--------------|---------|-----------------|-----------------|----------|-----------|-----------|------|------|-----------|----------|------------|
| 전 체      |              | (1,805) | 14.7            | 25.4            | 32.0     | 16.5      | 11.4      | 27.9 | 32.0 | 40.1      | 2.85     | 46.1       |
| 성별       | 남성           | (835)   | 13.1            | 23.3            | 33.0     | 18.4      | 12.1      | 30.5 | 33.0 | 36.4      | 2.93     | 48.3       |
|          | 여성           | (962)   | 15.7            | 27.1            | 31.4     | 14.9      | 10.9      | 25.8 | 31.4 | 42.8      | 2.78     | 44.5       |
|          | 무응답          | (8)     | 50.0            | 37.5            | 0.0      | 12.5      | 0.0       | 12.5 | 0.0  | 87.5      | 1.75     | 18.8       |
| 연령       | 10대          | (419)   | 13.6            | 17.4            | 26.5     | 21.7      | 20.8      | 42.5 | 26.5 | 31.0      | 3.19     | 54.7       |
|          | 20대          | (320)   | 15.4            | 30.7            | 31.9     | 16.6      | 5.3       | 21.9 | 31.9 | 46.1      | 2.66     | 41.4       |
|          | 30대          | (222)   | 21.4            | 28.2            | 27.6     | 13.4      | 9.4       | 22.8 | 27.6 | 49.6      | 2.61     | 40.3       |
|          | 40대          | (301)   | 18.3            | 30.9            | 30.6     | 14.4      | 5.8       | 20.2 | 30.6 | 49.2      | 2.59     | 39.7       |
|          | 50대          | (295)   | 11.3            | 23.6            | 39.4     | 15.6      | 10.0      | 25.6 | 39.4 | 35.0      | 2.89     | 47.3       |
|          | 60대 이상       | (239)   | 7.7             | 24.6            | 39.4     | 14.5      | 13.8      | 28.3 | 39.4 | 32.3      | 3.02     | 50.5       |
|          | 무응답          | (9)     | 44.4            | 33.3            | 11.1     | 0.0       | 11.1      | 11.1 | 11.1 | 77.8      | 2.00     | 25.0       |
| 거주<br>지역 | 서울           | (236)   | 17.4            | 27.1            | 31.4     | 14.0      | 10.2      | 24.2 | 31.4 | 44.5      | 2.72     | 43.1       |
|          | 인천/경기        | (304)   | 19.6            | 28.1            | 36.1     | 10.5      | 5.7       | 16.2 | 36.1 | 47.7      | 2.55     | 38.7       |
|          | 대전/충청        | (96)    | 21.0            | 37.6            | 30.3     | 7.1       | 4.0       | 11.1 | 30.3 | 58.6      | 2.35     | 33.9       |
|          | 광주/전라        | (821)   | 12.3            | 21.6            | 30.1     | 21.2      | 14.9      | 36.1 | 30.1 | 33.9      | 3.05     | 51.2       |
|          | 대구/경북        | (84)    | 12.4            | 28.4            | 33.4     | 10.5      | 15.3      | 25.8 | 33.4 | 40.8      | 2.88     | 47.0       |
|          | 부산/울산/경남     | (162)   | 11.0            | 25.3            | 37.6     | 17.0      | 9.2       | 26.2 | 37.6 | 36.2      | 2.88     | 47.0       |
|          | 강원/제주        | (70)    | 14.3            | 36.4            | 26.4     | 11.4      | 11.4      | 22.9 | 26.4 | 50.7      | 2.69     | 42.3       |
|          | 해외           | (26)    | 3.8             | 15.4            | 38.5     | 30.8      | 11.5      | 42.3 | 38.5 | 19.2      | 3.31     | 57.7       |
|          | 무응답          | (7)     | 57.1            | 28.6            | 14.3     | 0.0       | 0.0       | 0.0  | 14.3 | 85.7      | 1.57     | 14.3       |
| 직업       | 화이트칼라        | (588)   | 15.5            | 30.7            | 31.6     | 14.1      | 8.2       | 22.3 | 31.6 | 46.2      | 2.69     | 42.2       |
|          | 블루칼라         | (125)   | 17.9            | 25.5            | 36.0     | 14.1      | 6.4       | 20.5 | 36.0 | 43.5      | 2.65     | 41.4       |
|          | 자영업          | (160)   | 17.0            | 23.4            | 35.6     | 10.8      | 13.2      | 24.0 | 35.6 | 40.4      | 2.80     | 44.9       |
|          | 가정주부         | (152)   | 14.7            | 28.4            | 36.0     | 11.1      | 9.8       | 20.9 | 36.0 | 43.1      | 2.73     | 43.2       |
|          | 학생           | (585)   | 14.4            | 20.2            | 27.4     | 21.4      | 16.6      | 38.0 | 27.4 | 34.6      | 3.05     | 51.4       |
|          | 무직           | (105)   | 6.2             | 26.5            | 43.7     | 13.8      | 9.8       | 23.6 | 43.7 | 32.7      | 2.94     | 48.6       |
|          | 기타           | (83)    | 8.2             | 21.4            | 33.6     | 28.6      | 8.2       | 36.8 | 33.6 | 29.6      | 3.07     | 51.8       |
|          | 무응답          | (8)     | 50.0            | 25.0            | 25.0     | 0.0       | 0.0       | 0.0  | 25.0 | 75.0      | 1.75     | 18.8       |
| 소득       | 100만원 미만     | (770)   | 14.0            | 21.3            | 30.5     | 19.3      | 14.9      | 34.2 | 30.5 | 35.3      | 3.00     | 49.9       |
|          | 100-200만원 미만 | (160)   | 17.4            | 32.8            | 30.5     | 12.0      | 7.3       | 19.3 | 30.5 | 50.2      | 2.59     | 39.8       |
|          | 200-300만원 미만 | (294)   | 16.9            | 32.7            | 35.2     | 9.6       | 5.6       | 15.2 | 35.2 | 49.6      | 2.54     | 38.6       |
|          | 300-400만원 미만 | (208)   | 14.6            | 23.0            | 36.9     | 13.3      | 12.2      | 25.5 | 36.9 | 37.6      | 2.86     | 46.4       |
|          | 400-500만원 미만 | (138)   | 14.9            | 29.5            | 31.5     | 17.1      | 7.0       | 24.1 | 31.5 | 44.3      | 2.72     | 43.0       |
|          | 500만원 이상     | (172)   | 12.9            | 27.6            | 28.0     | 18.8      | 12.8      | 31.6 | 28.0 | 40.4      | 2.91     | 47.8       |
|          | 무응답          | (63)    | 9.5             | 15.9            | 36.5     | 28.6      | 9.5       | 38.1 | 36.5 | 25.4      | 3.13     | 53.2       |
| 정치<br>성향 | 진보           | (594)   | 19.5            | 29.2            | 31.2     | 12.4      | 7.7       | 20.0 | 31.2 | 48.8      | 2.59     | 39.9       |
|          | 중도           | (662)   | 11.7            | 27.9            | 35.1     | 17.1      | 8.2       | 25.4 | 35.1 | 39.6      | 2.82     | 45.6       |
|          | 보수           | (177)   | 13.6            | 17.2            | 31.5     | 17.6      | 20.2      | 37.8 | 31.5 | 30.8      | 3.14     | 53.4       |
|          | 모름/무응답       | (372)   | 12.6            | 18.8            | 28.2     | 21.5      | 18.8      | 40.3 | 28.2 | 31.5      | 3.15     | 53.8       |

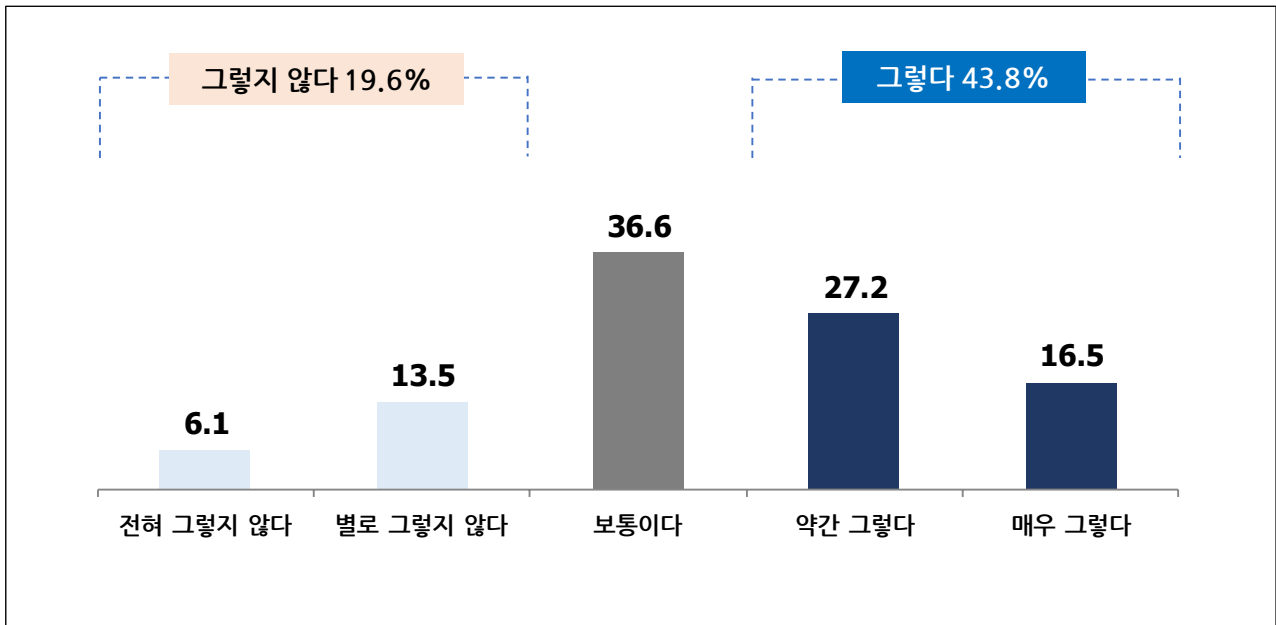
@ 응답자 Base : 5-18 민주화운동을 인지하고 있는 일반국민(805명) + 5-18 사업참여자(1,000명)

### 5. 5·18 기념사업 추진

- 5·18 기념사업 추진이 잘 이루어졌는지를 조사한 결과, 43.8%가 '그렇다(매우 그렇다 16.5% + 약간 그렇다 27.2%)'고 응답한 것으로 나타남
- '보통'은 36.6%, '그렇지 않다(전혀 그렇지 않다 6.1% + 별로 그렇지 않다 13.5%)'는 19.6%로 조사됨
- 100점 환산 점수는 58.6점으로 나타남

[ 그림 3-5 ] 5·18 기념사업 추진

[ n=1,805, 단위: % ]



○ 사업참여자(58.5%)가 일반국민(25.5%)보다 '5·18 기념사업 추진'이 잘 이루어졌다는 의견이 높게 나타남

[ 표 3-5 ] 5·18 기념사업 추진

[ n=1,805, 단위: %, 점 ]

| 구분    | Base    | 전혀 그렇지 않다 | 별로 그렇지 않다 | 보통이다 | 약간 그렇다 | 매우 그렇다 | 그렇다         | 보통   | 그렇지 않다 | 5점 평균 | 100점 평균 |
|-------|---------|-----------|-----------|------|--------|--------|-------------|------|--------|-------|---------|
|       |         |           |           |      |        |        |             |      |        |       |         |
| 전 체   | (1,805) | 6.1       | 13.5      | 36.6 | 27.2   | 16.5   | 43.8        | 36.6 | 19.6   | 3.35  | 58.6    |
| 일반국민  | (805)   | 7.2       | 18.7      | 48.6 | 17.7   | 7.8    | 25.5        | 48.6 | 25.9   | 3.00  | 50.1    |
| 사업참여자 | (1,000) | 5.3       | 9.3       | 26.9 | 34.9   | 23.6   | <b>58.5</b> | 26.9 | 14.6   | 3.62  | 65.6    |

@ 응답자 Base : 5·18 민주화운동을 인지하고 있는 일반국민(805명) + 5·18 사업참여자(1,000명)

[ 표 3-5 ] 5·18 기념사업 추진

[ n=1,805, 단위: %, 점 ]

|          |              | Base    | 전혀<br>그렇지<br>않다 | 별로<br>그렇지<br>않다 | 보통<br>이다 | 약간<br>그렇다 | 매우<br>그렇다 | 그렇다  | 보통   | 그렇지<br>않다 | 5점<br>평균 | 100점<br>평균 |
|----------|--------------|---------|-----------------|-----------------|----------|-----------|-----------|------|------|-----------|----------|------------|
| 전 체      |              | (1,805) | 6.1             | 13.5            | 36.6     | 27.2      | 16.5      | 43.8 | 36.6 | 19.6      | 3.35     | 58.6       |
| 성별       | 남성           | (835)   | 6.4             | 13.1            | 37.1     | 27.2      | 16.2      | 43.4 | 37.1 | 19.5      | 3.34     | 58.4       |
|          | 여성           | (962)   | 6.0             | 13.7            | 36.3     | 27.3      | 16.8      | 44.1 | 36.3 | 19.6      | 3.35     | 58.8       |
|          | 무응답          | (8)     | 0.0             | 37.5            | 12.5     | 25.0      | 25.0      | 50.0 | 12.5 | 37.5      | 3.38     | 59.4       |
| 연령       | 10대          | (419)   | 5.3             | 7.6             | 23.6     | 35.6      | 27.9      | 63.5 | 23.6 | 12.9      | 3.73     | 68.3       |
|          | 20대          | (320)   | 8.0             | 12.1            | 38.7     | 28.4      | 12.8      | 41.2 | 38.7 | 20.1      | 3.26     | 56.5       |
|          | 30대          | (222)   | 7.9             | 20.7            | 37.0     | 22.7      | 11.7      | 34.4 | 37.0 | 28.6      | 3.10     | 52.4       |
|          | 40대          | (301)   | 5.6             | 18.0            | 41.8     | 23.3      | 11.2      | 34.5 | 41.8 | 23.6      | 3.16     | 54.1       |
|          | 50대          | (295)   | 5.9             | 10.4            | 42.4     | 27.8      | 13.5      | 41.3 | 42.4 | 16.4      | 3.32     | 58.1       |
|          | 60대 이상       | (239)   | 4.7             | 16.3            | 43.2     | 19.8      | 16.0      | 35.8 | 43.2 | 21.0      | 3.26     | 56.5       |
|          | 무응답          | (9)     | 0.0             | 33.3            | 11.1     | 22.2      | 33.3      | 55.6 | 11.1 | 33.3      | 3.56     | 63.9       |
| 거주<br>지역 | 서울           | (236)   | 9.7             | 16.9            | 34.7     | 25.8      | 12.7      | 38.6 | 34.7 | 26.7      | 3.15     | 53.7       |
|          | 인천/경기        | (304)   | 7.4             | 20.5            | 44.2     | 21.1      | 6.9       | 28.0 | 44.2 | 27.8      | 3.00     | 49.9       |
|          | 대전/충청        | (96)    | 6.1             | 17.0            | 52.2     | 14.6      | 10.1      | 24.7 | 52.2 | 23.1      | 3.06     | 51.4       |
|          | 광주/전라        | (821)   | 5.2             | 10.5            | 28.7     | 34.0      | 21.6      | 55.5 | 28.7 | 15.7      | 3.56     | 64.0       |
|          | 대구/경북        | (84)    | 9.2             | 12.6            | 49.1     | 14.3      | 14.8      | 29.2 | 49.1 | 21.8      | 3.13     | 53.3       |
|          | 부산/울산/경남     | (162)   | 4.3             | 7.8             | 53.2     | 21.9      | 12.8      | 34.7 | 53.2 | 12.1      | 3.31     | 57.8       |
|          | 강원/제주        | (70)    | 1.4             | 17.1            | 41.4     | 21.4      | 18.6      | 40.0 | 41.4 | 18.6      | 3.39     | 59.6       |
|          | 해외           | (26)    | 3.8             | 3.8             | 7.7      | 38.5      | 46.2      | 84.6 | 7.7  | 7.7       | 4.19     | 79.8       |
|          | 무응답          | (7)     | 0.0             | 42.9            | 0.0      | 14.3      | 42.9      | 57.1 | 0.0  | 42.9      | 3.57     | 64.3       |
| 직업       | 화이트칼라        | (588)   | 5.4             | 16.6            | 39.6     | 24.7      | 13.7      | 38.4 | 39.6 | 22.0      | 3.25     | 56.2       |
|          | 블루칼라         | (125)   | 6.1             | 16.8            | 46.9     | 21.5      | 8.6       | 30.1 | 46.9 | 22.9      | 3.10     | 52.4       |
|          | 자영업          | (160)   | 10.6            | 17.0            | 39.6     | 23.2      | 9.6       | 32.8 | 39.6 | 27.6      | 3.04     | 51.0       |
|          | 가정주부         | (152)   | 5.3             | 13.8            | 53.0     | 18.8      | 9.1       | 28.0 | 53.0 | 19.1      | 3.13     | 53.2       |
|          | 학생           | (585)   | 6.1             | 8.5             | 26.5     | 34.5      | 24.5      | 58.9 | 26.5 | 14.6      | 3.63     | 65.7       |
|          | 무직           | (105)   | 5.3             | 14.2            | 46.1     | 19.7      | 14.7      | 34.5 | 46.1 | 19.5      | 3.24     | 56.1       |
|          | 기타           | (83)    | 5.8             | 11.9            | 25.5     | 35.4      | 21.4      | 56.8 | 25.5 | 17.7      | 3.55     | 63.6       |
|          | 무응답          | (8)     | 0.0             | 37.5            | 12.5     | 25.0      | 25.0      | 50.0 | 12.5 | 37.5      | 3.38     | 59.4       |
| 소득       | 100만원 미만     | (770)   | 6.5             | 9.6             | 33.7     | 30.2      | 19.9      | 50.2 | 33.7 | 16.1      | 3.47     | 61.9       |
|          | 100-200만원 미만 | (160)   | 9.3             | 16.4            | 40.9     | 21.1      | 12.3      | 33.4 | 40.9 | 25.7      | 3.11     | 52.7       |
|          | 200-300만원 미만 | (294)   | 5.3             | 20.3            | 44.0     | 21.6      | 8.7       | 30.3 | 44.0 | 25.7      | 3.08     | 52.0       |
|          | 300-400만원 미만 | (208)   | 8.4             | 16.0            | 31.6     | 25.4      | 18.6      | 44.0 | 31.6 | 24.4      | 3.30     | 57.4       |
|          | 400-500만원 미만 | (138)   | 3.5             | 13.0            | 37.4     | 34.6      | 11.5      | 46.1 | 37.4 | 16.5      | 3.38     | 59.4       |
|          | 500만원 이상     | (172)   | 4.5             | 15.7            | 45.9     | 22.6      | 11.4      | 34.0 | 45.9 | 20.1      | 3.21     | 55.2       |
|          | 무응답          | (63)    | 0.0             | 9.5             | 14.3     | 34.9      | 41.3      | 76.2 | 14.3 | 9.5       | 4.08     | 77.0       |
| 정치<br>성향 | 진보           | (594)   | 7.3             | 13.1            | 36.5     | 26.4      | 16.6      | 43.0 | 36.5 | 20.5      | 3.32     | 58.0       |
|          | 중도           | (662)   | 5.5             | 16.9            | 41.1     | 24.2      | 12.3      | 36.5 | 41.1 | 22.5      | 3.21     | 55.2       |
|          | 보수           | (177)   | 6.6             | 12.2            | 40.8     | 23.5      | 16.9      | 40.4 | 40.8 | 18.8      | 3.32     | 58.0       |
|          | 모름/무응답       | (372)   | 5.1             | 8.6             | 26.6     | 35.8      | 23.9      | 59.7 | 26.6 | 13.7      | 3.65     | 66.2       |

@ 응답자 Base : 5·18 민주화운동을 인지하고 있는 일반국민(805명) + 5·18 사업참여자(1,000명)

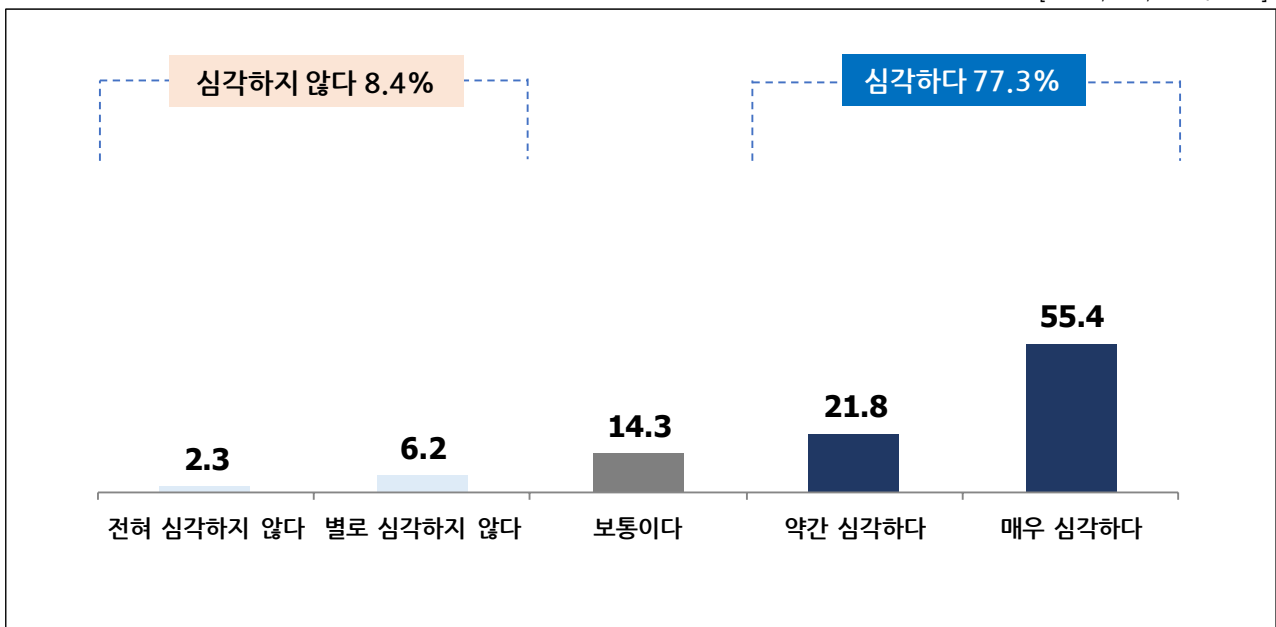


## 6. 5·18 민주화운동 가치 훼손 및 비방, 왜곡의 심각성

- 5·18 민주화운동에 대한 가치 훼손 및 비방, 왜곡의 심각성을 조사한 결과, 77.3%가 '심각하다(매우 심각하다 55.4% + 약간 심각하다 21.8%)'고 응답한 것으로 나타남
- '보통'은 14.3%, 심각하지 않다(전혀 심각하지 않다 2.3% + 별로 심각하지 않다 6.2%)는 8.4%로 조사됨
- 100점 환산 점수는 80.5점으로 나타남

[ 그림 3-6 ] 5·18 민주화운동 가치 훼손 및 비방, 왜곡의 심각성

[ n=1,805, 단위: % ]



- 사업참여자(81.0%)가 일반국민(72.6%)보다 '5·18 민주화운동에 대한 가치 훼손 및 비방, 왜곡이 심각하다'는 의견이 높게 나타남

[ 표 3-6 ] 5·18 민주화운동 가치 훼손 및 비방, 왜곡의 심각성

[ n=1,805, 단위: %, 점 ]

|     | Base    | 전혀 그렇지 않다 | 별로 그렇지 않다 | 보통이다 | 약간 그렇다 | 매우 그렇다 | 그렇다  | 보통          | 그렇지 않다 | 5점 평균 | 100점 평균 |      |
|-----|---------|-----------|-----------|------|--------|--------|------|-------------|--------|-------|---------|------|
| 전 체 | (1,805) | 2.3       | 6.2       | 14.3 | 21.8   | 55.4   | 77.3 | 14.3        | 8.4    | 4.22  | 80.5    |      |
| 구분  | 일반국민    | (805)     | 2.9       | 7.3  | 17.2   | 27.4   | 45.3 | 72.6        | 17.2   | 10.2  | 4.05    | 76.2 |
|     | 사업참여자   | (1,000)   | 1.8       | 5.2  | 12.0   | 17.4   | 63.6 | <b>81.0</b> | 12.0   | 7.0   | 4.36    | 84.0 |

@ 응답자 Base : 5·18 민주화운동을 인지하고 있는 일반국민(805명) + 5·18 사업참여자(1,000명)

[ 표 3-6 ] 5·18 민주화운동 가치 훼손 및 비방, 왜곡의 심각성

[ n=1,805, 단위: %, 점 ]

|      |              | Base    | 전혀<br>심각하지<br>않다 | 별로<br>심각하지<br>않다 | 보통<br>이다 | 약간<br>심각하다 | 매우<br>심각하다 | 심각하다  | 보통   | 심각하지<br>않다 | 5점<br>평균 | 100점<br>평균 |
|------|--------------|---------|------------------|------------------|----------|------------|------------|-------|------|------------|----------|------------|
| 전 체  |              | (1,805) | 2.3              | 6.2              | 14.3     | 21.8       | 55.4       | 77.3  | 14.3 | 8.4        | 4.22     | 80.5       |
| 성별   | 남성           | (835)   | 3.8              | 6.6              | 15.7     | 21.7       | 52.2       | 73.9  | 15.7 | 10.3       | 4.12     | 78.0       |
|      | 여성           | (962)   | 1.0              | 5.9              | 13.2     | 22.0       | 57.9       | 79.9  | 13.2 | 6.9        | 4.30     | 82.5       |
|      | 무응답          | (8)     | 0.0              | 0.0              | 0.0      | 12.5       | 87.5       | 100.0 | 0.0  | 0.0        | 4.88     | 96.9       |
| 연령   | 10대          | (419)   | 2.9              | 9.3              | 14.8     | 21.5       | 51.6       | 73.0  | 14.8 | 12.2       | 4.10     | 77.4       |
|      | 20대          | (320)   | 1.6              | 3.4              | 17.4     | 24.1       | 53.5       | 77.6  | 17.4 | 5.0        | 4.24     | 81.1       |
|      | 30대          | (222)   | 1.4              | 2.6              | 12.9     | 29.0       | 54.1       | 83.1  | 12.9 | 4.0        | 4.32     | 83.0       |
|      | 40대          | (301)   | 1.3              | 3.6              | 10.3     | 22.1       | 62.7       | 84.8  | 10.3 | 4.8        | 4.41     | 85.4       |
|      | 50대          | (295)   | 3.2              | 6.5              | 10.5     | 14.8       | 65.0       | 79.7  | 10.5 | 9.7        | 4.32     | 82.9       |
|      | 60대 이상       | (239)   | 3.3              | 10.7             | 20.8     | 22.0       | 43.3       | 65.3  | 20.8 | 13.9       | 3.91     | 72.8       |
|      | 무응답          | (9)     | 0.0              | 0.0              | 0.0      | 0.0        | 100.0      | 100.0 | 0.0  | 0.0        | 5.00     | 100.0      |
| 거주지역 | 서울           | (236)   | 2.5              | 5.1              | 12.7     | 26.3       | 53.4       | 79.7  | 12.7 | 7.6        | 4.23     | 80.7       |
|      | 인천/경기        | (304)   | 2.5              | 8.5              | 13.4     | 24.8       | 50.8       | 75.7  | 13.4 | 10.9       | 4.13     | 78.3       |
|      | 대전/충청        | (96)    | 1.0              | 1.0              | 20.7     | 23.3       | 53.9       | 77.2  | 20.7 | 2.1        | 4.28     | 82.0       |
|      | 광주/전라        | (821)   | 2.1              | 6.5              | 12.7     | 18.4       | 60.4       | 78.8  | 12.7 | 8.5        | 4.29     | 82.2       |
|      | 대구/경북        | (84)    | 5.6              | 9.3              | 31.0     | 20.6       | 33.5       | 54.1  | 31.0 | 14.8       | 3.67     | 66.8       |
|      | 부산/울산/경남     | (162)   | 2.6              | 4.7              | 16.5     | 32.2       | 44.0       | 76.2  | 16.5 | 7.3        | 4.10     | 77.6       |
|      | 강원/제주        | (70)    | 0.0              | 5.7              | 7.1      | 11.4       | 75.7       | 87.1  | 7.1  | 5.7        | 4.57     | 89.3       |
|      | 해외           | (26)    | 3.8              | 0.0              | 23.1     | 23.1       | 50.0       | 73.1  | 23.1 | 3.8        | 4.15     | 78.8       |
|      | 무응답          | (7)     | 0.0              | 0.0              | 0.0      | 0.0        | 100.0      | 100.0 | 0.0  | 0.0        | 5.00     | 100.0      |
| 직업   | 화이트칼라        | (588)   | 1.9              | 2.8              | 11.1     | 20.4       | 63.8       | 84.1  | 11.1 | 4.8        | 4.41     | 85.3       |
|      | 블루칼라         | (125)   | 6.3              | 6.3              | 17.7     | 21.8       | 48.0       | 69.8  | 17.7 | 12.5       | 3.99     | 74.8       |
|      | 자영업          | (160)   | 3.0              | 6.9              | 15.1     | 21.3       | 53.6       | 74.9  | 15.1 | 10.0       | 4.16     | 78.9       |
|      | 가정주부         | (152)   | 0.0              | 10.9             | 20.5     | 29.4       | 39.3       | 68.6  | 20.5 | 10.9       | 3.97     | 74.2       |
|      | 학생           | (585)   | 2.2              | 7.7              | 15.0     | 21.6       | 53.4       | 75.0  | 15.0 | 10.0       | 4.16     | 79.1       |
|      | 무직           | (105)   | 3.1              | 10.5             | 18.2     | 26.3       | 42.0       | 68.3  | 18.2 | 13.5       | 3.94     | 73.4       |
|      | 기타           | (83)    | 1.2              | 3.4              | 10.8     | 17.5       | 67.1       | 84.6  | 10.8 | 4.6        | 4.46     | 86.5       |
|      | 무응답          | (8)     | 0.0              | 0.0              | 0.0      | 0.0        | 100.0      | 100.0 | 0.0  | 0.0        | 5.00     | 100.0      |
| 소득   | 100만원 미만     | (770)   | 2.5              | 8.6              | 16.6     | 23.3       | 49.0       | 72.3  | 16.6 | 11.0       | 4.08     | 77.0       |
|      | 100-200만원 미만 | (160)   | 1.2              | 4.6              | 14.6     | 20.9       | 58.7       | 79.6  | 14.6 | 5.8        | 4.31     | 82.8       |
|      | 200-300만원 미만 | (294)   | 1.3              | 5.5              | 11.2     | 22.3       | 59.7       | 82.0  | 11.2 | 6.8        | 4.34     | 83.4       |
|      | 300-400만원 미만 | (208)   | 2.4              | 5.2              | 12.1     | 21.0       | 59.4       | 80.4  | 12.1 | 7.5        | 4.30     | 82.5       |
|      | 400-500만원 미만 | (138)   | 1.3              | 5.2              | 8.7      | 24.7       | 60.0       | 84.7  | 8.7  | 6.5        | 4.37     | 84.2       |
|      | 500만원 이상     | (172)   | 5.0              | 1.6              | 13.8     | 13.3       | 66.3       | 79.6  | 13.8 | 6.6        | 4.34     | 83.6       |
|      | 무응답          | (63)    | 1.6              | 1.6              | 20.6     | 23.8       | 52.4       | 76.2  | 20.6 | 3.2        | 4.24     | 81.0       |
| 정치성향 | 진보           | (594)   | 1.9              | 3.5              | 7.4      | 18.2       | 69.0       | 87.2  | 7.4  | 5.4        | 4.49     | 87.3       |
|      | 중도           | (662)   | 1.8              | 5.7              | 17.2     | 25.8       | 49.6       | 75.4  | 17.2 | 7.4        | 4.16     | 78.9       |
|      | 보수           | (177)   | 7.1              | 14.0             | 25.6     | 21.2       | 32.1       | 53.3  | 25.6 | 21.1       | 3.57     | 64.3       |
|      | 모름/무응답       | (372)   | 1.6              | 7.5              | 14.8     | 21.0       | 55.1       | 76.1  | 14.8 | 9.1        | 4.20     | 80.1       |

@ 응답자 Base : 5·18 민주화운동을 인지하고 있는 일반국민(805명) + 5·18 사업참여자(1,000명)

## 2019년 5·18 인식조사(종합 결과보고서)

.발행연월일

2019년 11월 인쇄

2019년 11월 발행

.발행처



주식회사 나우앤퓨처

.발행인

장명수

서울특별시 마포구 승문4길 15(염리동, 한진빌딩 2층)

☎ (02)3453-7552 / Fax (02)3453-7599