
2019년 5·18 인식조사

[일반국민]

결과 보고서

2019. 5.

제 출 문

본 보고서를 ‘2019년 5·18 인식조사’의 결과 보고서로 제출합니다.

2019년 5월 16일

(주)나우앤퓨처 대표이사 장 명 수

- ◆ 연구책임자 : 안준택 팀장 ((주)나우앤퓨처)
- ◆ 참여연구원 : 민주현 과장 ((주)나우앤퓨처)
권세영 주임 ((주)나우앤퓨처)
신민정 주임 ((주)나우앤퓨처)

• • • 목 차 • • •

I. 조사 개요	1
1. 조사 목적	3
2. 주요 조사 내용	3
3. 조사 설계	4
4. 5·18 국민인식지수 산출방법	4
5. 응답자 특성	5
II. 결과 요약	7
1. 5·18 국민인식지수	9
2. 5·18 인지도	11
3. 5·18 기여도	14
4. 5·18 이미지	17
5. 5·18 민주화운동 5가지 원칙 구현	20
6. 5·18 민주화운동 5가지 원칙 해결이 미흡한 이유	22
7. 5·18 역사왜곡처벌법 필요성	23
8. 5·18 특별법 및 진상규명조사위원회 관련 이슈 인지	24

I. 조사 개요

1 조사 목적

○ 조사 목적

- 본 조사는 전국 만 19세 이상 성인남녀를 대상으로 시행된 조사로써, 국민들이 5·18 민주화운동에 대한 인식수준 흐름을 파악하기 위해 시행되는 조사임
- 또한, 향후 5·18 민주화운동의 인식 개선 방안을 도출하고, 5·18 기념재단에서 5·18 민주화운동의 인식수준을 향상하기 위해 수행해야 할 다양한 기초자료를 수집하기 위한 목적이 있음

2 주요 조사 내용

구분	내용	
PART 1. 5·18 민주화운동에 대한 이해	5·18 민주화운동 인지도	5·18 민주화운동 인지도 5·18 특별법 인지도 5·18 민주화운동 국가기념일 인지도 국립 5·18민주묘지 인지도
	5·18 민주화운동 기여도	한국 민주화 기여도 한국의 인권신장 기여도 아시아 국가들의 민주화 기여도
	5·18 민주화운동 이미지	국가의 부당한 폭력에 대한 정의로운 저항 대한민국의 대표적인 민주주의 역사 불순세력(북한 등)이 주도한 폭력사태
PART 2. 5·18 민주화운동의 쟁점과 접근	5·18 민주화운동 해결을 위한 5가지 원칙 구현	5·18 진상규명 학살책임자 처벌 5·18 피해자 명예회복 5·18 피해자 배상 5·18 기념사업 추진
		5·18 민주화운동 가치 훼손의 심각성
		5·18 민주화운동 정보 획득 경로
		5·18 민주화운동 홍보 방안
		5·18 역사왜곡처벌법 필요성
		5·18 특별법 및 진상규명조사위원회 관련 이슈 인지
		5·18 기념재단 인지도
		5·18 기념재단 평가
	5·18 민주화운동 개선 필요성	역사 인식수준 개선 5·18 민주화운동 가치 훼손자 처벌 향후 자료 공개

3 조사 설계

조사 대상	<ul style="list-style-type: none"> 만 19세 이상 성인남녀
조사 방법	<ul style="list-style-type: none"> 구조화된 설문지를 이용한 전화 면접조사 (CATI : Computer Aided Telephone Interview)
표본 할당	<ul style="list-style-type: none"> 성, 지역, 연령을 고려한 비례할당(Proportional allocation)
유효 표본	<ul style="list-style-type: none"> 총 1,000표본
조사 기간	<ul style="list-style-type: none"> 2019년 5월 13일 ~ 2019년 5월 15일
조사 기관	<ul style="list-style-type: none"> (주)나우앤피처

4 5·18 국민인식지수 산출방법



5 응답자 특성

1. 일반국민

		계	
		사례수	%
전 체		(1,000)	100.0
성별	남자	(498)	49.8
	여자	(502)	50.2
연령	20대	(174)	17.4
	30대	(164)	16.4
	40대	(196)	19.6
	50대	(202)	20.2
	60대 이상	(264)	26.4
지역	서울	(193)	19.3
	인천/경기	(306)	30.6
	대전/충청	(105)	10.5
	광주/전라	(98)	9.8
	대구/경북	(102)	10.2
	부산/울산/경남	(155)	15.5
	강원/제주	(41)	4.1
직업	화이트칼라	(365)	36.5
	블루칼라	(120)	11.9
	자영업	(163)	16.3
	가정주부	(188)	18.8
	학생	(44)	4.4
	무직/기타	(121)	12.1
소득	100만원 미만	(288)	28.8
	100-200만원 미만	(145)	14.5
	200-300만원 미만	(213)	21.3
	300-400만원 미만	(137)	13.7
	400-500만원 미만	(92)	9.2
	500만원 이상	(125)	12.5
정치성향	진보	(299)	29.9
	중도	(536)	53.7
	보수	(164)	16.4

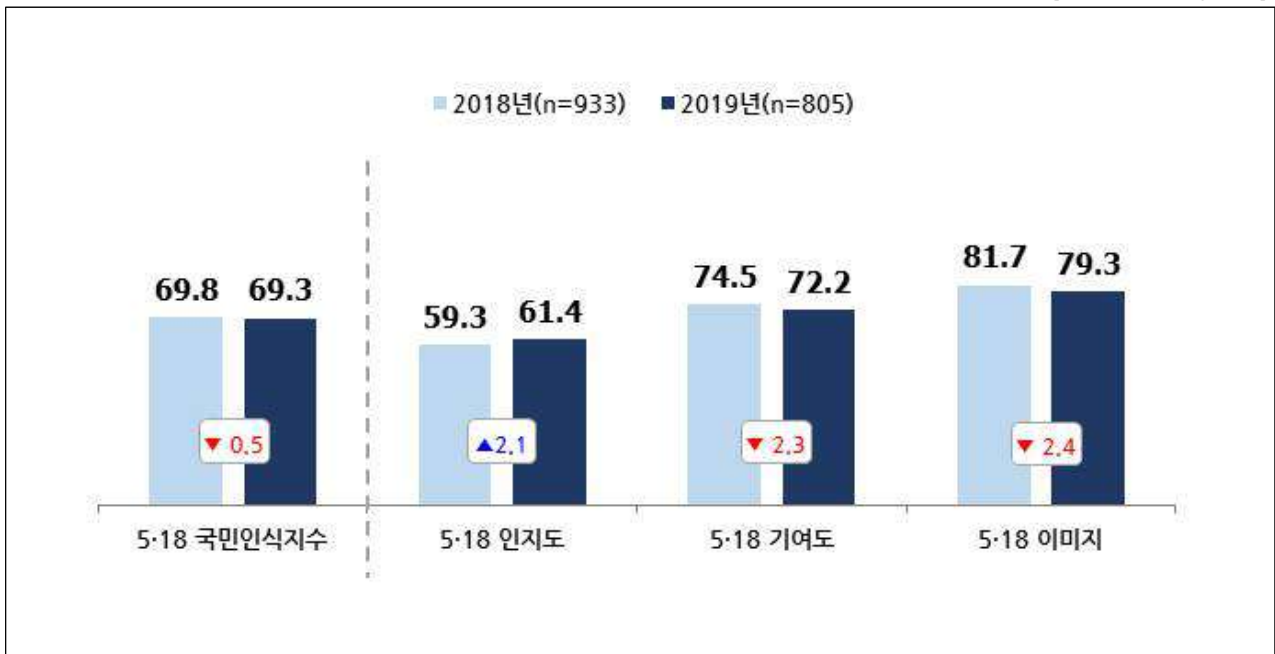
II. 결과 요약

1. 5·18 국민인식지수

- 2019년 '5·18 국민인식지수'는 **69.3점**으로 2018년(69.8점)에 비해 **0.5점 감소**함
- 5·18 국민인식지수를 구성하는 항목 중 '**5·18 이미지**'가 **79.3점**으로 가장 높고, '5·18 기여도'(72.2점), '5·18 인지도'(61.4점) 순으로 조사됨
- 국민인식지수를 구성하는 항목인 '5·18 인지도'는 전년 대비 2.1점 상승하였고, '5·18 이미지'(2.4점), '5·18 기여도'(2.3점)는 전년 대비 감소한 것으로 나타남

[그림 1] 5·18 국민인식지수

[n=805, 단위: 점]



@ 응답자 Base : 5·18 민주화운동 인지한 경우

- 5·18민주화운동의 국민인식지수는 지역별로 살펴보면, 광주/전라 지역이 78.4점으로 가장 높게 나타났고, 반면에 대구/경북(59.8점)에서는 가장 낮은 것으로 조사됨
- 국민인식지수는 시민들이 거주하는 지역, 정치적 이념성향에 따라서 인식이 엇갈리는 것으로 나타남
- 응답자의 연령대가 높아질수록 인식수준이 하락하는 경향을 보이는 가운데, 20대는 67.7점으로 30대~50대의 연령대에 비해 상대적으로 낮은 것으로 나타남

[표 1] 5·18 국민인식지수

[n=805, 단위: 점]

		Base	5·18 국민인식지수	5·18 인지도	5·18 기여도	5·18 이미지
전 체		(805)	69.3	61.4	72.2	79.3
성별	남자	(426)	69.7	63.4	71.6	78.5
	여자	(379)	68.8	59.1	72.9	80.3
연령	20대	(124)	67.7	56.8	73.4	78.0
	30대	(133)	72.6	59.4	79.6	85.3
	40대	(182)	71.3	61.1	74.7	84.7
	50대	(176)	70.9	65.1	72.2	79.9
	60대 이상	(190)	64.6	62.6	63.8	70.4
거주지역	서울	(166)	71.1	62.2	74.6	82.1
	인천/경기	(247)	67.8	59.2	70.8	78.9
	대전/충청	(79)	72.7	61.9	76.7	86.5
	광주/전라	(84)	78.4	69.2	82.0	89.4
	대구/경북	(77)	59.8	59.1	59.6	61.7
	부산/울산/경남	(119)	67.6	61.4	69.5	76.1
	강원/제주	(34)	68.3	57.9	73.7	78.3
직업	화이트칼라	(317)	71.6	61.8	75.9	82.3
	블루칼라	(93)	68.2	62.1	69.8	77.4
	자영업	(145)	69.9	63.6	71.6	79.2
	가정주부	(130)	65.2	57.0	68.0	75.7
	학생	(29)	69.5	54.4	78.1	82.7
	무직/기타	(92)	67.4	64.0	66.8	75.2
소득	100만원 미만	(197)	64.6	59.1	65.7	73.7
	100-200만원 미만	(106)	66.9	57.0	70.8	78.8
	200-300만원 미만	(184)	70.7	59.2	76.0	83.0
	300-400만원 미만	(123)	71.4	63.7	74.6	80.6
	400-500만원 미만	(79)	74.0	66.6	77.0	83.1
	500만원 이상	(116)	71.7	66.8	72.7	79.7
정치성향	진보	(271)	77.2	64.3	82.8	91.9
	중도	(405)	68.1	59.7	71.1	78.9
	보수	(129)	56.3	60.3	53.3	54.3

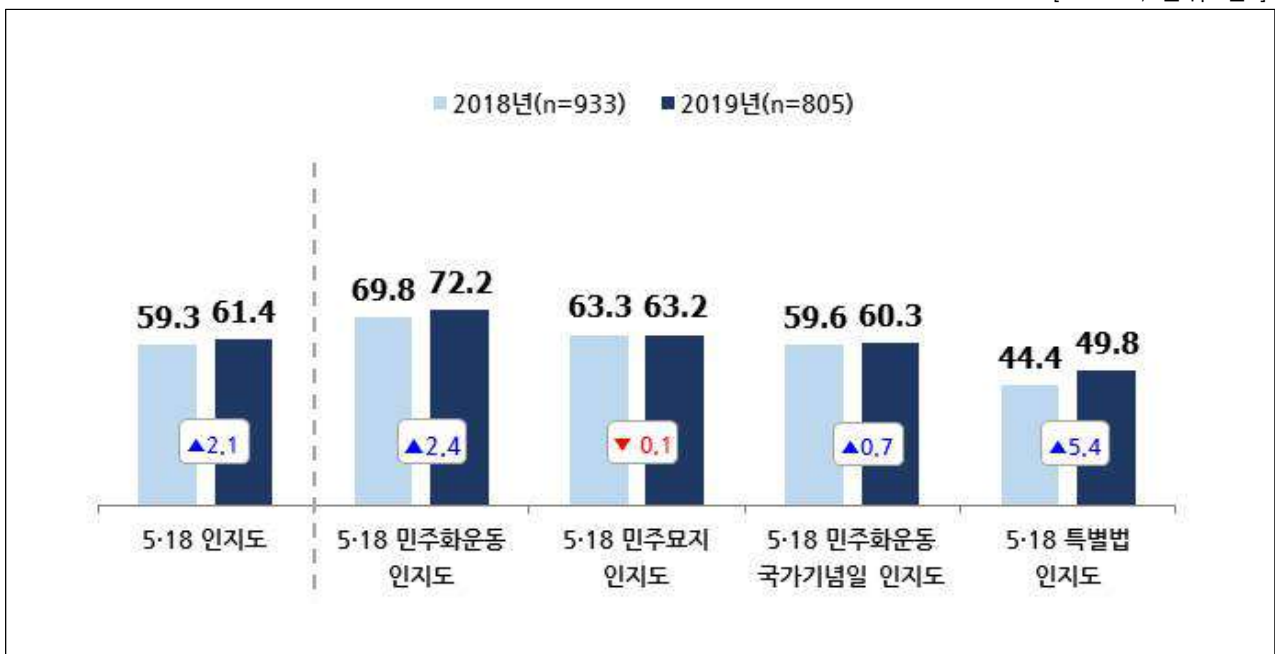
@ 응답자 Base : 5·18 민주화운동 인지한 경우

2. 5·18 인지도

- 2019년의 '5·18 인지도'는 **61.4점**으로 2018년(59.3점)에 비해 **2.1점 상승함**
- 5·18의 인지도는 '민주화운동', '민주묘지', '국가기념일 지정', '특별법 제정' 등 총 4개의 하위 요소로 구성되어 있음
- 항목별로는 '5·18 민주화운동'의 인지도가 **72.2점**으로 가장 높고, '5·18 민주묘지'(63.2점), '5·18 민주화운동 국가기념일'(60.3점), '5·18 특별법'(49.8점)순으로 조사됨
- 전년도 조사 결과 대비 '5·18 민주묘지 인지도'는 63.2점으로 전년(63.3점) 대비 0.1점 감소한 것으로 나타남. 반면, '5·18 특별법 인지도'(5.4점), '5·18 민주화운동 인지도'(2.4점), '5·18 민주화운동 국가기념일 인지도'(0.7점)는 상승한 것으로 조사되었음

[그림 2] 5·18 인지도

[n=805, 단위: 점]



◎ 응답자 Base : 5·18 민주화운동 인지한 경우

- 5·18 민주화운동의 인지도는 전년과 유사한 경향을 보이는 가운데 '민주묘지'의 인지도는 40대 이상의 연령대에서 전년 대비 소폭 하락한 경향을 보이는 것으로 나타남

[표 2-1] 2019년 5·18 인지도

[n=805, 단위: 점]

		Base	5·18 인지도	5·18 민주화운동	5·18 민주묘지	5·18 국가기념일	5·18 특별법
전 체		(805)	61.4	72.2	63.2	60.3	49.8
성별	남자	(426)	63.4	73.6	64.7	73.6	53.6
	여자	(379)	59.1	70.6	61.5	70.6	45.6
연령	20대	(124)	56.8	69.0	56.5	69.0	44.4
	30대	(133)	59.4	71.6	59.8	71.6	46.2
	40대	(182)	61.1	71.0	64.1	71.0	48.4
	50대	(176)	65.1	73.8	67.5	73.8	57.2
	60대 이상	(190)	62.6	74.3	65.2	74.3	50.3
거주지역	서울	(166)	62.2	74.8	63.1	74.8	50.6
	인천/경기	(247)	59.2	71.2	61.3	71.2	46.1
	대전/충청	(79)	61.9	71.2	64.6	71.2	48.8
	광주/전라	(84)	69.2	75.6	74.7	75.6	59.2
	대구/경북	(77)	59.1	67.5	59.2	67.5	50.6
	부산/울산/경남	(119)	61.4	71.7	63.0	71.7	51.7
	강원/제주	(34)	57.9	72.4	56.3	72.4	43.0
직업	화이트칼라	(317)	61.8	72.2	62.8	72.2	51.2
	블루칼라	(93)	62.1	71.2	65.4	71.2	52.2
	자영업	(145)	63.6	74.8	66.6	74.8	51.8
	가정주부	(130)	57.0	70.0	59.2	70.0	43.9
	학생	(29)	54.4	67.0	54.5	67.0	38.9
	무직/기타	(92)	64.0	73.5	65.6	73.5	50.9
소득	100만원 미만	(197)	59.1	71.2	59.6	71.2	45.4
	100-200만원 미만	(106)	57.0	67.7	59.0	67.7	45.9
	200-300만원 미만	(184)	59.2	69.9	62.7	69.9	45.9
	300-400만원 미만	(123)	63.7	72.5	65.1	72.5	55.4
	400-500만원 미만	(79)	66.6	76.9	68.3	76.9	55.7
	500만원 이상	(116)	66.8	78.1	68.7	78.1	57.1
정치성향	진보	(271)	64.3	75.0	67.7	75.0	50.6
	중도	(405)	59.7	70.5	60.7	70.5	49.4
	보수	(129)	60.3	61.6	71.5	49.3	60.3

@ 응답자 Base : 5·18 민주화운동 인지도 경우

[표 2-2] 5·18 인지도 비교

[n=805, 단위: 점]

		5·18 인지도			5·18 민주화운동			5·18 민주묘지			5·18 국가기념일			5·18 특별법		
		2019	2018	GAP	2019	2018	GAP	2019	2018	GAP	2019	2018	GAP	2019	2018	GAP
전 체		61.4	59.3	▲2.1	72.2	69.8	▲2.4	63.2	63.3	▼0.1	60.3	59.6	▲0.7	49.8	44.4	▲5.4
성별	남자	63.4	61.2	▲2.2	73.6	72.0	▲1.6	64.7	63.9	▲0.8	73.6	61.2	▲12.4	53.6	47.8	▲5.8
	여자	59.1	57.3	▲1.8	70.6	67.6	▲3.0	61.5	62.6	▼1.1	70.6	58.1	▲12.5	45.6	41.0	▲4.6
연령	20대	56.8	51.8	▲5.0	69.0	63.7	▲5.3	56.5	53.3	▲3.2	69.0	53.7	▲15.3	44.4	36.6	▲7.8
	30대	59.4	54.7	▲4.7	71.6	66.5	▲5.1	59.8	57.4	▲2.4	71.6	56.2	▲15.4	46.2	38.8	▲7.4
	40대	61.1	61.2	▼0.1	71.0	70.3	▲0.7	64.1	66.3	▼2.2	71.0	60.7	▲10.3	48.4	47.4	▲1.0
	50대	65.1	65.1	-	73.8	75.8	▼2.0	67.5	69.1	▼1.6	73.8	64.1	▲9.7	57.2	51.5	▲5.7
	60대 이상	62.6	61.3	▲1.3	74.3	71.0	▲3.3	65.2	67.2	▼2.0	74.3	61.6	▲12.7	50.3	45.5	▲4.8
거주지역	서울	62.2	61.0	▲1.2	74.8	72.3	▲2.5	63.1	66.3	▼3.2	74.8	58.7	▲16.1	50.6	46.7	▲3.9
	인천/경기	59.2	59.0	▲0.2	71.2	68.8	▲2.4	61.3	64.0	▼2.7	71.2	61.3	▲9.9	46.1	42.1	▲4.0
	대전/충청	61.9	57.6	▲4.3	71.2	67.3	▲3.9	64.6	60.7	▲3.9	71.2	60.9	▲10.3	48.8	41.4	▲7.4
	광주/전라	69.2	68.5	▲0.7	75.6	77.0	▼1.4	74.7	77.3	▼2.6	75.6	65.5	▲10.1	59.2	54.1	▲5.1
	대구/경북	59.1	54.5	▲4.6	67.5	66.7	▲0.8	59.2	53.4	▲5.8	67.5	57.5	▲10.0	50.6	40.4	▲10.2
	부산/울산/경남	61.4	56.7	▲4.7	71.7	68.1	▲3.6	63.0	58.3	▲4.7	71.7	55.5	▲16.2	51.7	44.9	▲6.8
	강원/제주	57.9	53.9	▲4.0	72.4	66.9	▲5.5	56.3	55.4	▲0.9	72.4	53.4	▲19.0	43.0	39.9	▲3.1
직업	화이트칼라	61.8	60.4	▲1.4	72.2	70.1	▲2.1	62.8	63.8	▼1.0	72.2	61.6	▲10.6	51.2	46.0	▲5.2
	블루칼라	62.1	58.1	▲4.0	71.2	68.6	▲2.6	65.4	61.9	▲3.5	71.2	57.2	▲14.0	52.2	44.7	▲7.5
	자영업	63.6	62.4	▲1.2	74.8	73.8	▲1.0	66.6	66.4	▲0.2	74.8	59.4	▲15.4	51.8	50.2	▲1.6
	가정주부	57.0	58.3	▼1.3	70.0	69.1	▲0.9	59.2	63.9	▼4.7	70.0	59.0	▲11.0	43.9	41.3	▲2.6
	학생	54.4	54.6	▼0.2	67.0	64.8	▲2.2	54.5	58.6	▼4.1	67.0	58.2	▲8.8	38.9	36.7	▲2.2
	무직/기타	64.0	56.7	▲7.3	73.5	69.4	▲4.1	65.6	60.6	▲5.0	73.5	57.1	▲16.4	50.9	39.5	▲11.4
소득	100만원 미만	59.1	55.1	▲4.0	71.2	67.2	▲4.0	59.6	59.2	▲0.4	71.2	56.3	▲14.9	45.4	37.6	▲7.8
	100-200만원 미만	57.0	56.5	▲0.5	67.7	68.6	▼0.9	59.0	58.8	▲0.2	67.7	55.2	▲12.5	45.9	43.6	▲2.3
	200-300만원 미만	59.2	57.9	▲1.3	69.9	68.4	▲1.5	62.7	63.2	▼0.5	69.9	57.7	▲12.2	45.9	42.5	▲3.4
	300-400만원 미만	63.7	62.9	▲0.8	72.5	72.1	▲0.4	65.1	67.5	▼2.4	72.5	63.4	▲9.1	55.4	48.7	▲6.7
	400-500만원 미만	66.6	66.4	▲0.2	76.9	74.2	▲2.7	68.3	68.2	▲0.1	76.9	69.0	▲7.9	55.7	54.1	▲1.6
	500만원 이상	66.8	66.7	▲0.1	78.1	75.4	▲2.7	68.7	71.8	▼3.1	78.1	66.8	▲11.3	57.1	52.8	▲4.3
	모름/무응답	-	60.1	-	-	67.9	-	-	64.9	-	-	59.0	-	-	48.5	-
정치성향	진보	64.3	62.4	▲1.9	75.0	71.3	▲3.7	67.7	68.2	▼0.5	75.0	62.2	▲12.8	50.6	47.8	▲2.8
	중도	59.7	58.0	▲1.7	70.5	69.5	▲1.0	60.7	61.4	▼0.7	70.5	59.0	▲11.5	49.4	42.3	▲7.1
	보수	60.3	57.4	▲2.9	71.5	68.2	▲3.3	61.6	59.9	▲1.7	71.5	57.1	▲14.4	49.3	44.4	▲4.9
	모름/무응답	-	51.8	-	-	62.5	-	-	51.7	-	-	48.3	-	-	44.7	-

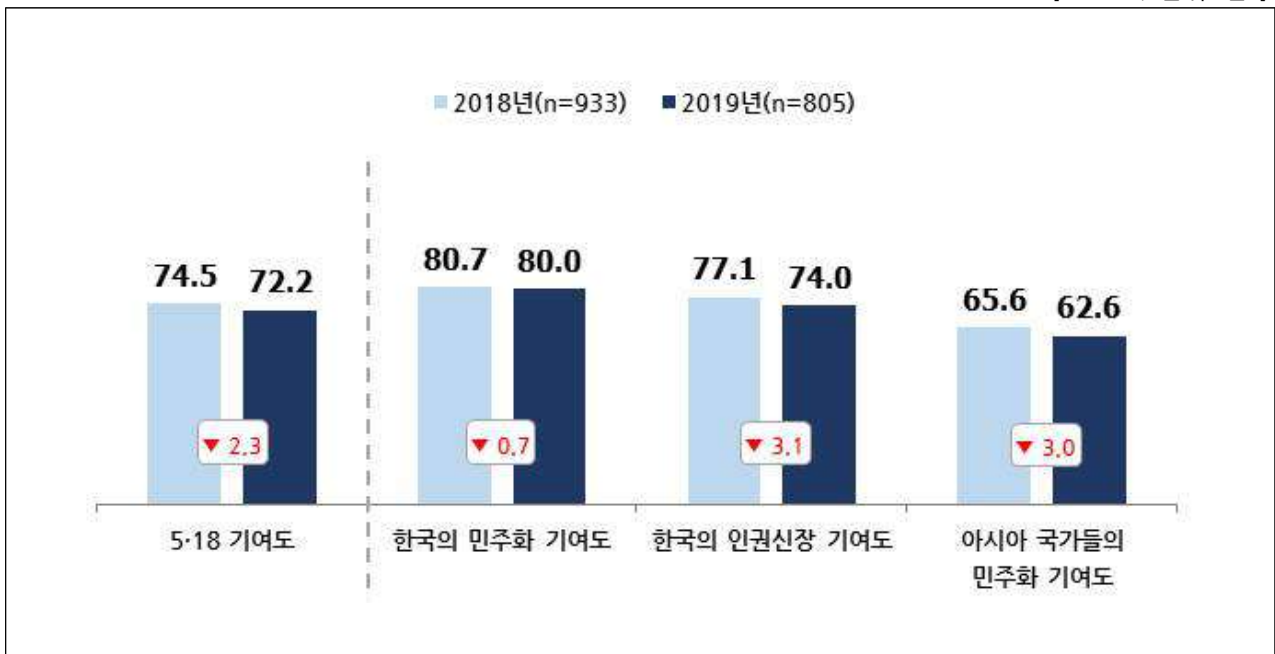
@ 응답자 Base : 5·18 민주화운동 인지한 경우

3. 5·18 기여도

- 2019년 5·18 기여도는 72.2점으로 2018년(74.5점)에 비해 2.3점 감소함
- 5·18 기여도는 '한국의 민주화', '한국의 인권신장', '아시아 국가들의 민주화' 등 3가지의 하위 요소로 구성되어 있음
- 항목별로 살펴보면 '한국의 민주화'가 80.0점으로 가장 높고, '한국의 인권신장'(74.0점), '아시아 국가들의 민주화'(62.6점) 순으로 조사됨
- 전년도 조사 결과와 비교해보면, '한국의 인권신장'(3.1점), '아시아 국가들의 민주화'(3.0점), '한국의 민주화'(0.7점) 기여도의 구성요소 모두 전년 대비 감소한 것으로 나타남

[그림 3] 5·18 기여도

[n=805, 단위: 점]



@ 응답자 Base : 5·18 민주화운동 인지한 경우

- 5·18 민주화운동의 기여도는 전년대비 전반적으로 하락한 경향을 보이는 가운데 지역별로 인식이 엇갈리는 것으로 나타남. 강원/제주와 대전/충청 지역에서는 전반적으로 전년대비 상승한 것으로 나타남. 반면에 대구/경북 지역에서는 전년 대비 큰 폭으로 하락한 경향을 보임.

[표 3-1] 2019년 5·18 기여도

[n=805, 단위: 점]

		Base	5·18 기여도	한국의 민주화	한국의 인권신장	아시아 국가들의 민주화
전 체		(805)	72.2	80.0	74.0	62.6
성별	남자	(426)	71.6	79.0	74.2	61.4
	여자	(379)	72.9	81.2	73.7	63.8
연령	20대	(124)	73.4	80.9	74.6	64.6
	30대	(133)	79.6	87.4	80.6	70.7
	40대	(182)	74.7	84.7	76.2	63.3
	50대	(176)	72.2	80.1	74.0	62.6
	60대 이상	(190)	63.8	69.7	66.8	54.8
거주지역	서울	(166)	74.6	83.4	75.3	65.2
	인천/경기	(247)	70.8	78.5	73.4	60.5
	대전/충청	(79)	76.7	86.1	79.1	64.9
	광주/전라	(84)	82.0	89.3	82.7	74.1
	대구/경북	(77)	59.6	67.4	59.4	52.0
	부산/울산/경남	(119)	69.5	76.6	72.4	59.4
	강원/제주	(34)	73.7	77.9	77.2	65.8
직업	화이트칼라	(317)	75.9	84.4	77.4	65.9
	블루칼라	(93)	69.8	76.7	73.0	59.6
	자영업	(145)	71.6	79.1	73.5	62.2
	가정주부	(130)	68.0	75.5	69.5	59.1
	학생	(29)	78.1	85.4	79.5	69.4
	무직/기타	(92)	66.8	74.4	68.6	57.5
소득	100만원 미만	(197)	65.7	72.3	66.5	58.1
	100-200만원 미만	(106)	70.8	77.7	74.5	60.1
	200-300만원 미만	(184)	76.0	84.0	78.8	65.1
	300-400만원 미만	(123)	74.6	83.7	76.0	64.1
	400-500만원 미만	(79)	77.0	84.4	77.0	69.5
	500만원 이상	(116)	72.7	82.0	74.3	61.9
정치성향	진보	(271)	82.8	92.6	85.3	70.6
	중도	(405)	71.1	78.6	72.3	62.3
	보수	(129)	53.3	57.9	55.4	46.5

@ 응답자 Base : 5·18 민주화운동 인지한 경우

[표 3-2] 5·18 기여도 비교

[n=805, 단위: 점]

		5·18 기여도			한국의 민주화			한국의 인권신장			아시아 국가들의 민주화		
		2019	2018	GAP	2019	2018	GAP	2019	2018	GAP	2019	2018	GAP
전 체		72.2	74.5	▼2.3	80.0	80.7	▼0.7	74.0	77.1	▼3.1	62.6	65.6	▼3.0
성별	남자	71.6	74.8	▼3.2	79.0	81.1	▼2.1	74.2	78.0	▼3.8	61.4	65.4	▼4.0
	여자	72.9	74.1	▼1.2	81.2	80.3	▲0.9	73.7	76.3	▼2.6	63.8	65.7	▼1.9
연령	20대	73.4	75.9	▼2.5	80.9	83.5	▼2.6	74.6	78.5	▼3.9	64.6	65.6	▼1.0
	30대	79.6	79.6	-	87.4	88.5	▼1.1	80.6	83.5	▼2.9	70.7	66.9	▲3.8
	40대	74.7	77.4	▼2.7	84.7	83.4	▲1.3	76.2	80.3	▼4.1	63.3	68.4	▼5.1
	50대	72.2	76.0	▼3.8	80.1	81.0	▼0.9	74.0	77.4	▼3.4	62.6	69.7	▼7.1
	60대 이상	63.8	65.9	▼2.1	69.7	70.5	▼0.8	66.8	68.4	▼1.6	54.8	58.7	▼3.9
거주지역	서울	74.6	76.6	▼2.0	83.4	82.8	▲0.6	75.3	79.8	▼4.5	65.2	67.0	▼1.8
	인천/경기	70.8	73.3	▼2.5	78.5	80.9	▼2.4	73.4	76.6	▼3.2	60.5	62.4	▼1.9
	대전/충청	76.7	71.8	▲4.9	86.1	77.3	▲8.8	79.1	73.3	▲5.8	64.9	64.7	▲0.2
	광주/전라	82.0	83.1	▼1.1	89.3	88.3	▲1.0	82.7	83.8	▼1.1	74.1	77.3	▼3.2
	대구/경북	59.6	69.1	▼9.5	67.4	75.1	▼7.7	59.4	72.9	▼13.5	52.0	59.2	▼7.2
	부산/울산/경남	69.5	74.3	▼4.8	76.6	79.4	▼2.8	72.4	75.9	▼3.5	59.4	67.7	▼8.3
	강원/제주	73.7	70.3	▲3.4	77.9	75.7	▲2.2	77.2	74.3	▲2.9	65.8	60.8	▲5.0
직업	화이트칼라	75.9	78.2	▼2.3	84.4	84.9	▼0.5	77.4	80.9	▼3.5	65.9	68.7	▼2.8
	블루칼라	69.8	70.6	▼0.8	76.7	75.9	▲0.8	73.0	74.6	▼1.6	59.6	61.2	▼1.6
	자영업	71.6	74.1	▼2.5	79.1	80.2	▼1.1	73.5	76.0	▼2.5	62.2	66.0	▼3.8
	가정주부	68.0	70.8	▼2.8	75.5	76.5	▼1.0	69.5	72.5	▼3.0	59.1	63.4	▼4.3
	학생	78.1	75.4	▲2.7	85.4	82.3	▲3.1	79.5	78.4	▲1.1	69.4	65.5	▲3.9
	무직/기타	66.8	71.1	▼4.3	74.4	77.6	▼3.2	68.6	73.3	▼4.7	57.5	62.3	▼4.8
소득	100만원 미만	65.7	70.7	▼5.0	72.3	76.5	▼4.2	66.5	73.8	▼7.3	58.1	61.8	▼3.7
	100-200만원 미만	70.8	73.0	▼2.2	77.7	78.5	▼0.8	74.5	76.6	▼2.1	60.1	64.0	▼3.9
	200-300만원 미만	76.0	77.5	▼1.5	84.0	84.2	▼0.2	78.8	80.0	▼1.2	65.1	68.2	▼3.1
	300-400만원 미만	74.6	76.8	▼2.2	83.7	83.2	▲0.5	76.0	79.1	▼3.1	64.1	68.1	▼4.0
	400-500만원 미만	77.0	77.8	▼0.8	84.4	83.8	▲0.6	77.0	81.0	▼4.0	69.5	68.6	▲0.9
	500만원 이상	72.7	73.0	▼0.3	82.0	80.8	▲1.2	74.3	73.3	▲1.0	61.9	65.0	▼3.1
	모름/무응답	-	79.2	-	-	86.9	-	-	78.4	-	-	72.4	-
정치성향	진보	82.8	82.6	▲0.2	92.6	89.9	▲2.7	85.3	84.1	▲1.2	70.6	73.6	▼3.0
	중도	71.1	72.2	▼1.1	78.6	78.3	▲0.3	72.3	75.9	▼3.6	62.3	62.5	▼0.2
	보수	53.3	62.6	▼9.3	57.9	66.3	▼8.4	55.4	64.2	▼8.8	46.5	57.2	▼10.7
	모름/무응답	-	81.0	-	-	91.0	-	-	80.4	-	-	71.6	-

@ 응답자 Base : 5·18 민주화운동 인지한 경우

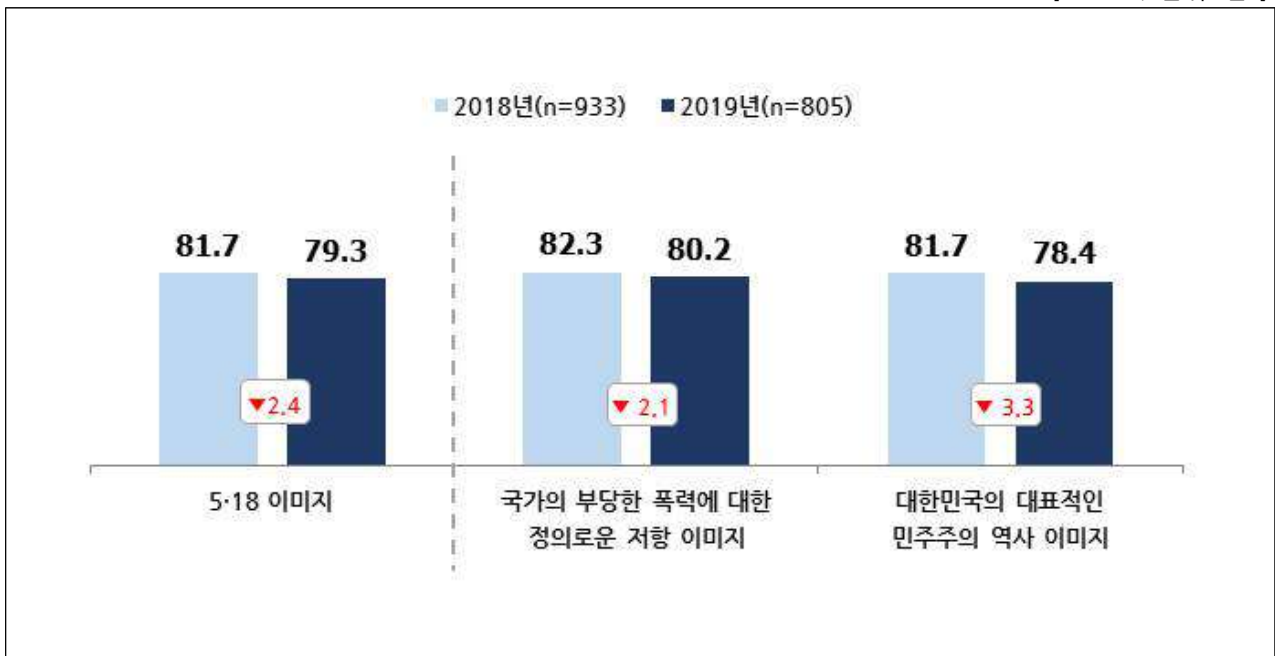
4. 5·18 이미지

- 2019년 5·18 이미지는 79.3점으로 2018년(81.7점)에 비해 2.4점 감소함
- 이미지는 '국가의 부당한 폭력에 대한 정의로운 저항', '대한민국의 대표적 민주주의 역사' 총 2가지의 요소로 구성되어 있음
- 항목별로 살펴보면, '국가의 부당한 폭력에 대한 정의로운 저항'이 80.2점, '대한민국의 대표적인 민주주의 역사'가 78.4점으로 조사됨
- 전년도 조사결과와 비교해보면, '대한민국의 대표적인 민주주의 역사'(3.3점), '국가의 부당한 폭력에 대한 정의로운 저항'(2.1점) 이미지의 구성요소 모두 전년 대비 감소한 것으로 나타남

※ 5·18 민주화운동 이미지 지수는 2018년 조사에서는 3개 문항, 2019년 조사에서는 2개 문항으로 산출함

[그림 4] 5·18 이미지

[n=805, 단위: 점]



◎ 응답자 Base : 5·18 민주화운동 인지한 경우

- 5·18 민주화운동의 이미지는 전년대비 전반적으로 하락한 경향을 보이는 가운데 특히 보수성향(54.3점)과 대구/경북(61.7점), 그리고 20대(78.0점) 계층에 속하는 시민들이 특히 5·18 민주화운동에 대한 부정적 인식이 증가한 경향을 보임.

[표 4-1] 2019년 5·18 이미지

[n=805, 단위: 점]

		Base	5·18 이미지	국가의 부당한 폭력에 대한 정의로운 저항 이미지	대한민국의 대표적인 민주주의 역사 이미지
전 체		(805)	79.3	80.2	78.4
성별	남자	(426)	78.5	79.3	77.7
	여자	(379)	80.3	81.3	79.3
연령	20대	(124)	78.0	78.9	77.2
	30대	(133)	85.3	85.2	85.3
	40대	(182)	84.7	85.5	83.9
	50대	(176)	79.9	80.2	79.5
	60대 이상	(190)	70.4	72.6	68.2
거주지역	서울	(166)	82.1	82.4	81.8
	인천/경기	(247)	78.9	80.6	77.3
	대전/충청	(79)	86.5	87.8	85.1
	광주/전라	(84)	89.4	89.3	89.6
	대구/경북	(77)	61.7	62.4	61.1
	부산/울산/경남	(119)	76.1	77.4	74.9
	강원/제주	(34)	78.3	77.9	78.7
직업	화이트칼라	(317)	82.3	82.3	82.4
	블루칼라	(93)	77.4	78.3	76.4
	자영업	(145)	79.2	81.1	77.4
	가정주부	(130)	75.7	77.7	73.7
	학생	(29)	82.7	84.0	81.4
	무직/기타	(92)	75.2	76.2	74.1
소득	100만원 미만	(197)	73.7	75.5	71.9
	100-200만원 미만	(106)	78.8	81.0	76.6
	200-300만원 미만	(184)	83.0	84.7	81.3
	300-400만원 미만	(123)	80.6	79.3	81.9
	400-500만원 미만	(79)	83.1	83.2	83.0
	500만원 이상	(116)	79.7	79.6	79.8
정치성향	진보	(271)	91.9	91.9	91.8
	중도	(405)	78.9	80.0	77.7
	보수	(129)	54.3	56.2	52.4

@ 응답자 Base : 5·18 민주화운동 인지한 경우

[표 4-2] 5·18 이미지 비교

[n=805, 단위: 점]

		5·18 이미지			국가의 부당한 폭력에 대한 정의로운 저항 이미지			대한민국의 대표적인 민주주의 역사 이미지		
		2019	2018	GAP	2019	2018	GAP	2019	2018	GAP
전 체		79.3	81.7	▼2.4	80.2	82.3	▼2.1	78.4	81.7	▼3.3
성별	남자	78.5	82.8	▼4.3	79.3	82.8	▼3.5	77.7	82.5	▼4.8
	여자	80.3	80.7	▼0.4	81.3	81.8	▼0.5	79.3	80.9	▼1.6
연령	20대	78.0	83.2	▼5.2	78.9	83.9	▼5.0	77.2	85.7	▼8.5
	30대	85.3	86.9	▼1.6	85.2	88.8	▼3.6	85.3	87.7	▼2.4
	40대	84.7	86.4	▼1.7	85.5	87.2	▼1.7	83.9	85.3	▼1.4
	50대	79.9	82.9	▼3.0	80.2	83.6	▼3.4	79.5	82.0	▼2.5
	60대 이상	70.4	71.9	▼1.5	72.6	71.2	▲1.4	68.2	71.1	▼2.9
거주지역	서울	82.1	82.9	▼0.8	82.4	84.2	▼1.8	81.8	83.7	▼1.9
	인천/경기	78.9	82.9	▼4.0	80.6	83.5	▼2.9	77.3	82.8	▼5.5
	대전/충청	86.5	77.0	▲9.5	87.8	76.7	▲11.1	85.1	76.1	▲9.0
	광주/전라	89.4	89.9	▼0.5	89.3	89.8	▼0.5	89.6	91.7	▼2.1
	대구/경북	61.7	76.3	▼14.6	62.4	77.7	▼15.3	61.1	75.2	▼14.1
	부산/울산/경남	76.1	79.9	▼3.8	77.4	80.3	▼2.9	74.9	79.4	▼4.5
	강원/제주	78.3	78.2	▲0.1	77.9	77.7	▲0.2	78.7	76.4	▲2.3
직업	화이트칼라	82.3	85.7	▼3.4	82.3	87.1	▼4.8	82.4	85.7	▼3.3
	블루칼라	77.4	78.8	▼1.4	78.3	80.2	▼1.9	76.4	77.0	▼0.6
	자영업	79.2	81.1	▼1.9	81.1	81.0	▲0.1	77.4	80.1	▼2.7
	가정주부	75.7	76.2	▼0.5	77.7	75.6	▲2.1	73.7	76.9	▼3.2
	학생	82.7	85.0	▼2.3	84.0	83.0	▲1.0	81.4	89.4	▼8.0
	무직/기타	75.2	77.8	▼2.6	76.2	78.5	▼2.3	74.1	77.4	▼3.3
소득	100만원 미만	73.7	77.5	▼3.8	75.5	76.1	▼0.6	71.9	79.0	▼7.1
	100-200만원 미만	78.8	79.7	▼0.9	81.0	81.3	▼0.3	76.6	78.6	▼2.0
	200-300만원 미만	83.0	83.1	▼0.1	84.7	85.0	▼0.3	81.3	82.9	▼1.6
	300-400만원 미만	80.6	84.2	▼3.6	79.3	85.3	▼6.0	81.9	83.4	▼1.5
	400-500만원 미만	83.1	87.6	▼4.5	83.2	89.4	▼6.2	83.0	88.7	▼5.7
	500만원 이상	79.7	83.4	▼3.7	79.6	83.2	▼3.6	79.8	81.4	▼1.6
	모름/무응답	-	88.9	-	-	85.8	-	-	89.9	-
정치성향	진보	91.9	89.8	▲2.1	91.9	90.7	▲1.2	91.8	90.5	▲1.3
	중도	78.9	80.2	▼1.3	80.0	81.1	▼1.1	77.7	79.8	▼2.1
	보수	54.3	67.2	▼12.9	56.2	65.8	▼9.6	52.4	66.6	▼14.2
	모름/무응답	-	86.9	-	-	85.7	-	-	89.3	-

@ 응답자 Base : 5·18 민주화운동 인지한 경우

5. 5·18 민주화운동 5가지 원칙 구현

- 5·18 민주화운동 관련 '5가지 원칙'의 구현에 대해 '5·18 기념사업 추진'이 50.1점으로 가장 높게 나타났고, 다음으로 '5·18 피해자 배상 구현'(41.4점), '5·18 피해자 명예회복 구현'(39.0점), '5·18 진상규명 구현'(32.0점), '학살책임자 처벌 구현'(24.8점) 순으로 조사됨

[그림 5] 5·18 민주화운동 5가지 원칙 구현

[n=805, 단위: 점]



@ 응답자 Base : 5·18 민주화운동 인지한 경우

- 5·18 민주화운동에 대한 원칙 중 '학살책임자 처벌 구현'을 응답자 특성별로 살펴보면 성별은 '남자(24.7점)', 연령대는 '30대(19.0점)', 거주지역은 '대전/충청(21.5점)', 직업은 '학생(20.1점)', 소득은 '200-300만원 미만(21.1점)', 정치성향은 '진보(15.8점)'에서 가장 낮게 나타남

[표 5] 5·18 민주화운동 5가지 원칙 구현

[n=805, 단위: 점]

		Base	5·18 기념사업 추진 구현	5·18 피해자 배상 구현	5·18 피해자 명예회복 구현	5·18 진상규명 구현	학살책임자 처벌 구현
전 체		(805)	50.1	41.4	39.0	32.0	24.8
성별	남자	(426)	50.3	44.1	40.7	31.0	24.7
	여자	(379)	49.8	38.4	37.2	33.1	25.0
연령	20대	(124)	45.7	32.9	34.4	33.2	24.9
	30대	(133)	45.4	35.8	33.1	29.8	19.0
	40대	(182)	48.7	37.2	35.6	27.5	20.1
	50대	(176)	52.8	46.4	41.2	29.5	23.1
	60대 이상	(190)	54.9	50.4	47.4	39.3	34.9
거주지역	서울	(166)	50.9	44.0	42.2	33.1	27.3
	인천/경기	(247)	48.6	38.7	35.4	29.9	21.6
	대전/충청	(79)	47.9	34.5	34.7	32.3	21.5
	광주/전라	(84)	50.3	41.1	35.4	30.1	21.7
	대구/경북	(77)	51.9	47.0	42.2	38.8	37.6
	부산/울산/경남	(119)	52.8	45.1	44.6	31.9	24.7
	강원/제주	(34)	47.1	40.1	42.3	29.8	23.2
직업	화이트칼라	(317)	49.8	40.0	36.7	32.0	22.0
	블루칼라	(93)	48.7	37.1	36.2	32.1	23.5
	자영업	(145)	49.2	43.0	39.2	28.4	24.6
	가정주부	(130)	51.6	44.0	44.0	35.8	31.5
	학생	(29)	38.2	28.3	31.1	26.5	20.1
	무직/기타	(92)	55.2	48.7	45.0	33.6	28.4
소득	100만원 미만	(197)	51.3	43.7	44.2	36.3	28.6
	100-200만원 미만	(106)	48.1	37.6	38.3	31.1	24.5
	200-300만원 미만	(184)	49.2	38.0	34.5	30.3	21.1
	300-400만원 미만	(123)	49.1	43.1	38.0	29.9	25.5
	400-500만원 미만	(79)	54.1	40.6	38.9	31.9	26.8
	500만원 이상	(116)	49.3	45.2	39.3	30.4	22.5
정치성향	진보	(271)	49.3	34.6	31.7	27.3	15.8
	중도	(405)	49.1	42.2	40.4	33.1	26.0
	보수	(129)	54.7	53.5	50.1	38.1	40.1

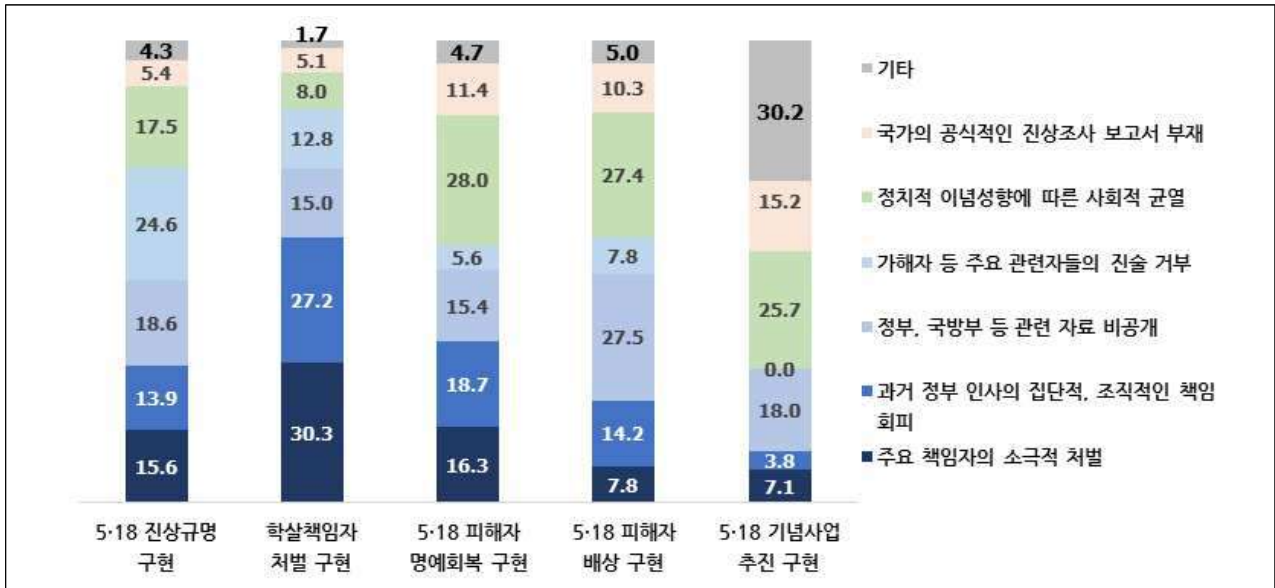
@ 응답자 Base : 5·18 민주화운동 인지한 경우

6. 5·18 민주화운동 5가지 원칙 해결이 미흡한 이유

- 5가지 원칙별 해결이 미흡한 이유에 대해 '피해자 명예회복'(28.0%), '피해자 배상'(27.4%), '5·18 기념사업 추진'(25.7%)은 '정치적 이념성향에 따른 균열' 때문이라는 응답이 가장 높게 나타남
- 한편, '5·18 진상규명'은 '가해자 등 주요 관련자들의 진술 거부'(24.6%)가 '학살 책임자 처벌'은 '주요 책임자의 소극적 처벌'(30.3%)이라고 답변한 비율이 가장 높게 나타남

[그림 6] 5·18 민주화운동 5가지 원칙 해결이 미흡한 이유

[n=805, 단위: %]



@ 응답자 Base : 5·18 민주화운동 인지한 경우

[표 6] 5·18 민주화운동 5가지 원칙 해결이 미흡한 이유

[n=805, 단위: %]

	Base	주요 책임자의 소극적 처벌	과거 정부의 인사적 조직적 책임 회피	정부, 국방부 등 관련 자료 비공개	가해자 등 주요 관련자들의 진술 거부	정치적 이념성향에 따른 사회적 균열	국가의 공식적인 진상조사 보고서 부재	기타
전 체	(805)	21.2	19.7	17.1	16.0	15.4	6.5	4.1
진상규명	(315)	15.6	13.9	18.6	24.6	17.5	5.4	4.3
책임자 처벌	(338)	30.3	27.2	15.0	12.8	8.0	5.1	1.7
피해자 명예회복	(87)	16.3	18.7	15.4	5.6	28.0	11.4	4.7
피해자 배상	(38)	7.8	14.2	27.5	7.8	27.4	10.3	5.0
기념사업 추진	(26)	7.1	3.8	18.0	0.0	25.7	15.2	30.2

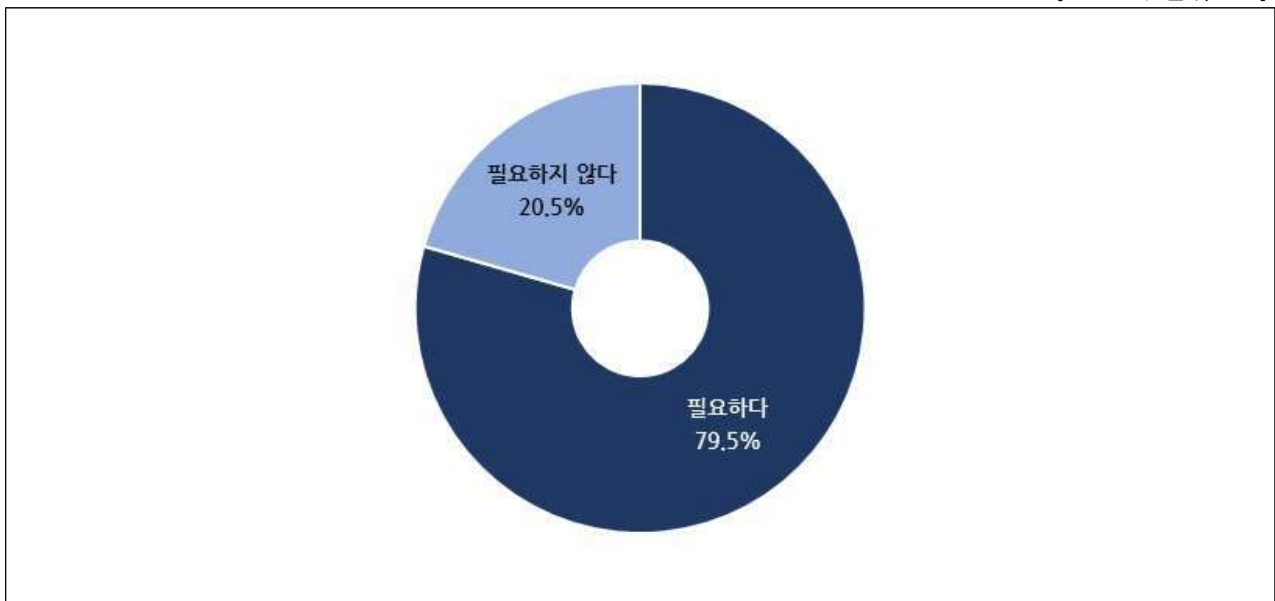
@ 응답자 Base : 5·18 민주화운동 인지한 경우

7. 5·18 역사왜곡처벌법 필요성

- 5·18 민주화운동에 대한 비방, 폄훼, 왜곡한 사람을 처벌하는 '5·18 역사왜곡처벌법'의 필요성을 조사한 결과, '필요하다' 79.5%, '필요하지 않다' 20.5%로 나타남
- 응답자 특성별로는 '필요하다'는 '광주/전라'(89.3%), '진보'(95.1%)에서 가장 높게 나타난 반면, '필요하지 않다'는 '대구/경북'(39.0%), '보수'(50.4%)에서 높게 나타남

[그림 7] 5·18 역사왜곡처벌법 필요성

[n=805, 단위: %]



@ 응답자 Base : 5·18 민주화운동 인지한 경우

[표 7] 5·18 역사왜곡처벌법 필요성

[n=805, 단위: %]

		Base	필요하다	필요하지 않다
전 체		(805)	79.5	20.5
거주지역	서울	(166)	81.9	18.1
	인천/경기	(247)	77.8	22.2
	대전/충청	(79)	87.5	12.5
	광주/전라	(84)	89.3	10.7
	대구/경북	(77)	61.0	39.0
	부산/울산/경남	(119)	79.1	20.9
	강원/제주	(34)	79.4	20.6
정치성향	진보	(271)	95.1	4.9
	중도	(405)	78.5	21.5
	보수	(129)	49.6	50.4

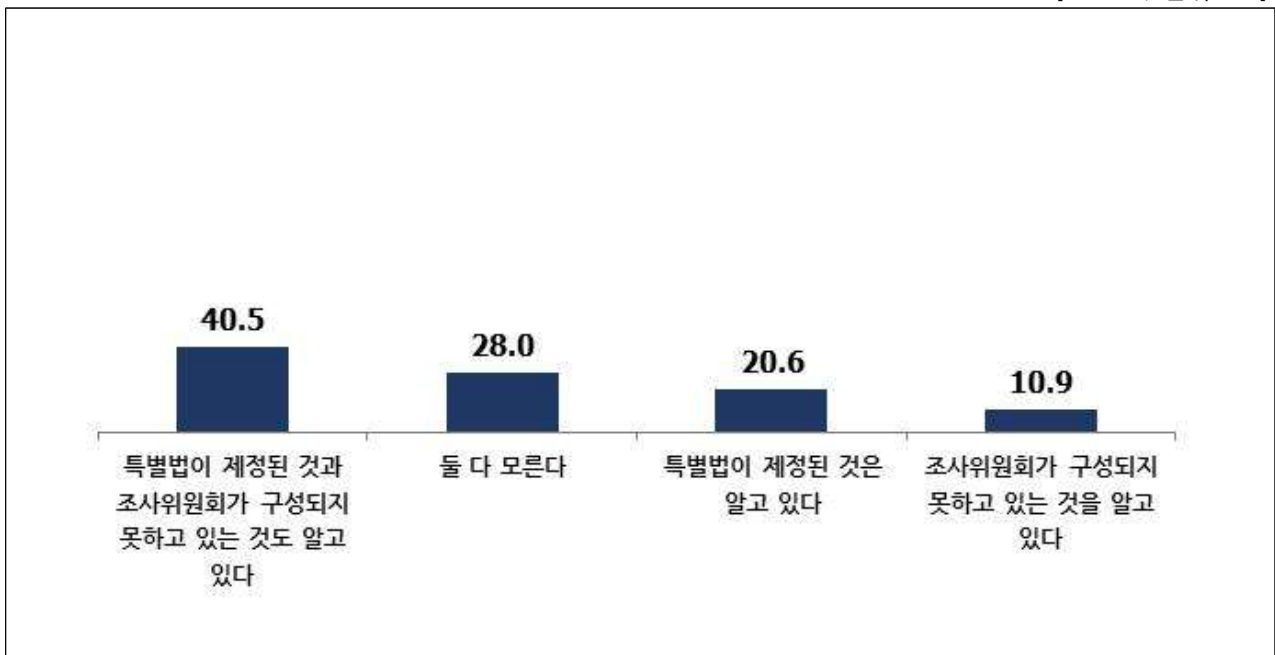
@ 응답자 Base : 5·18 민주화운동 인지한 경우

8. 5·18 특별법 및 진상규명조사위원회 관련 이슈 인지

- 2018년 3월 13일 제정된 5·18 특별법과 진상규명조사위원회 관련 이슈에 대한 인지 여부를 조사한 결과, '특별법이 제정된 것과 조사위원회가 구성되지 못하고 있는 것도 알고 있다'고 응답한 비율이 40.5%로 가장 높게 나타남
- '둘 다 모른다'는 28.0%, '특별법이 제정된 것은 알고 있다'(20.6%), '조사위원회가 구성되지 못하고 있는 것을 알고 있다'(10.9%) 순으로 나타남

[그림 8] 5·18 특별법 및 진상규명조사위원회 관련 이슈 인지

[n=805, 단위: %]



@ 응답자 Base : 5·18 민주화운동 인지한 경우

2019년 5·18 인식조사(일반국민)

발행연월일

2019년 5월

발행처



주식회사 나우앤퓨처

발행인

장명수

서울특별시 마포구 승문4길 15(염리동, 한진빌딩 2층)
☎ (02)3453-7552 / Fax (02)3453-7599