



2014년 5·18인식조사  
청소년 인식조사  
결과보고서

2014년 9월

# 목 차

제1장. 조사 개요 .....	1
제2장. 주요 결과 요약 .....	5
제3장. 조사 결과 분석 .....	13
I. 사회·정치문제에 대한 관심도 .....	14
II. 5·18민주화운동 인식 평가 .....	34
1. 5·18민주화운동 인식 평가 .....	34
2. 5·18민주화운동에 대한 일반적인 지식 .....	50
3. 5·18민주화운동에 대한 인식 .....	60
4. 5·18민주화운동 인식에 대한 개선도 .....	68
III. 5·18기념재단 평가 .....	82

부록 : 통계표  
설문지

# 조사개요

01



# 제1장. 조사 개요

## I. 조사목적

- 5·18민주화운동에 대한 청소년들의 인식 추이와 재단 사업의 적절성 및 향후 개선방안 등을 파악함으로써 향후 청소년 인식개선과 향후 재단에서 나아가야 할 방향을 모색하기 위한 기초자료 수집 목적으로 기획됨

## II. 조사내용

I	우리나라 사회·정치문제에 대한 관심도
	<ul style="list-style-type: none"> <li>■ 사회·정치문제에 대한 관심도 및 대화, 토론 여부</li> <li>■ 사회·정치문제에 대한 정보의 습득 빈도 및 전달 여부</li> <li>■ 사회·정치문제에 대한 정보의 신뢰</li> <li>■ 사회문제에 대한 입장</li> <li>■ 우리나라 역사에 대한 관심도</li> </ul>
II	5·18민주화운동 인식 평가
	<ul style="list-style-type: none"> <li>■ 5·18민주화운동의 인지도 및 관심도</li> <li>■ 수업시간에 5·18민주화운동 수업여부 및 이해도</li> <li>■ 향후 5·18민주화운동 추가 교육 의향</li> <li>■ 5·18민주화운동 일반적인 인식 조사</li> </ul>
III	5·18민주화운동 인식
	<ul style="list-style-type: none"> <li>■ 5·18민주화운동의 민주화 기여도</li> <li>■ 5·18민주화운동의 시민의식 및 인권신장 기여도</li> <li>■ 5·18민주화운동의 평화통일 기여도</li> <li>■ 5·18민주화운동의 진상규명 여부</li> </ul>
IV	5·18민주화운동 인식 개선도
	<ul style="list-style-type: none"> <li>■ 5·18민주화운동 정보 접촉 경험 및 접촉 경로</li> <li>■ 5·18민주화운동 정보 검색 경험</li> <li>■ 5·18민주화운동 홍보 방안</li> <li>■ 5·18민주화운동 비방과 왜곡 관력 인식</li> <li>■ 5·18민주화운동 가치 훼손 대응 방안</li> <li>■ 5·18민주화운동 정신 계승 방안</li> </ul>
V	5·18기념재단 인지도 및 사업 인식
	<ul style="list-style-type: none"> <li>■ 5·18기념재단 인지도</li> <li>■ 5·18기념재단 사업 적절성</li> <li>■ 교육사업 중 확대 필요 사업</li> <li>■ 5·18기념재단 사업 참여 경험 및 의향</li> <li>■ 5·18기념재단 홍보 방안</li> </ul>

### Ⅲ. 조사설계

청소년 인식조사	
조사 대상	중학교, 고등학교 2학년 학생
조사 표본	1,000명
표본추출방법	전국 중·고등학교 학생 수에 따른 제곱근비례할당 추출 (지역별 최소 2개 학교 조사)
조사 방법	우편조사
조사 방식	배포 후 자기기입식 조사
조사 기간	2014년 9월 15일 ~ 9월 26일
신뢰수준	95% 신뢰수준에서 최대 허용오차 $\pm 3.70\%$
조사기관	5·18기념재단 & 현대리서치연구소

## IV. 응답자 특성

		사례수(명)	%
전 체		1,000	100.0
성별	남성	536	53.6
	여성	464	46.4
지역	서울	140	14.0
	인천/경기	180	18.0
	대전/충청/세종	140	14.0
	광주/전라	140	14.0
	대구/경북	140	14.0
	부산/울산/경남	140	14.0
	강원/제주	120	12.0
학교급	중학교	420	42.0
	고등학교(인문계)	300	30.0
	고등학교(전문계)	280	28.0
정치성향	진보	371	37.1
	중도	476	47.6
	보수	152	15.2
	무응답	1	0.1
5·18민주화운동 인지여부	인지	725	72.5
	비인지	273	27.3
	무응답	2	0.2
5·18기념재단 인지여부	인지	115	11.5
	비인지	885	88.5
5·18기념사업 인지여부	있다	41	4.1
	없다	952	95.2
	무응답	7	0.7

# 주요 결과 요약

02



## 제2장. 주요 결과 요약

### I. 사회·정치문제에 대한 관심도

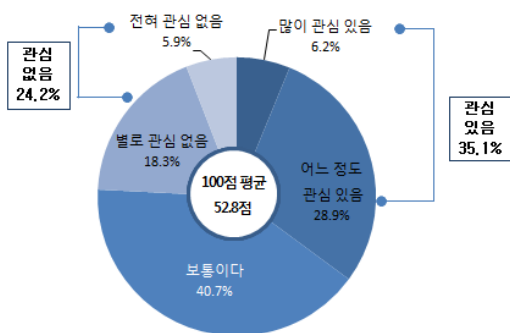
#### 1. 사회·정치문제에 대한 관심도

- 청소년 1,000명을 대상으로 사회·정치문제에 대한 관심도를 조사한 결과, 청소년 35.1%는 사회·정치문제 대해 ‘관심있다’는 의견(많이 관심 있음 : 6.2% + 어느 정도 관심 있음 : 28.9%)으로 나타난 반면, 24.2%는 ‘관심없다’는 것(별로 관심 없음 : 18.3% + 전혀 관심 없음 : 5.9%)으로 나타남.(‘보통이다’ : 40.7%)

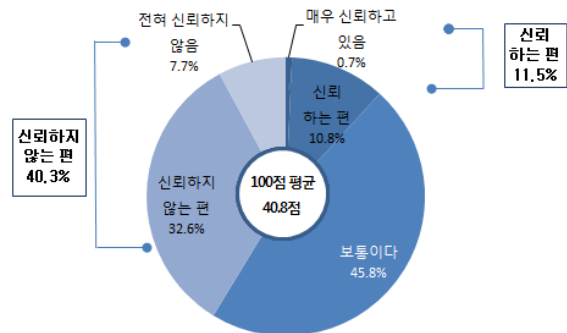
#### 2. 사회·정치문제에 대한 신뢰도

- 청소년 중 사회·정치문제에 대한 정보의 신뢰도에 대해 ‘신뢰하는 편’이라는 의견은 11.5%(매우 신뢰하고 있음 : 0.7% + 신뢰하는 편 : 10.8%)로 나타난 반면, ‘신뢰하지 않는다’는 의견은 40.3%(전혀 신뢰하지 않음 : 7.7% + 신뢰하지 않는 편 : 32.6%)로 나타났으며 무응답은 2.4%로 나타남.(‘보통이다’ : 45.8%)

[사회·정치문제에 대한 관심도]



[사회·정치문제에 대한 신뢰도]





## II. 5·18민주화운동 인지도 및 관심도

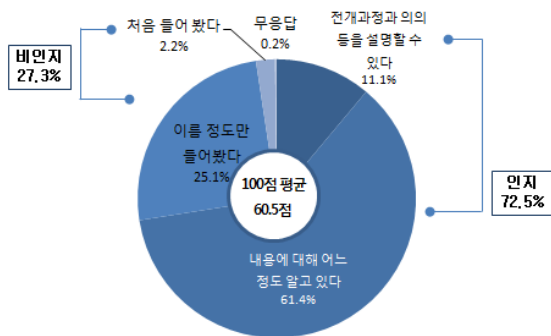
### 1. 5·18민주화운동의 인지도

- 청소년 1,000명을 대상으로 5·18민주화운동에 대한 인식조사 결과, 청소년 72.5%는 5·18민주화운동에 대해서 전개과정과 의의 등을 설명할 수 있거나 내용에 대해 어느 정도 알고 있는 것(전개과정과 의의 등을 설명할 수 있다 : 11.1% + 내용에 대해 어느 정도 알고 있다 : 61.4%)으로 나타난 반면, 27.3%는 이름 정도만 들어봤거나 처음 들어본 것(이름 정도만 들어봤다 : 25.1% + 처음 들어봤다 : 2.2%)으로 나타났으며 무응답은 0.2%로 나타남.

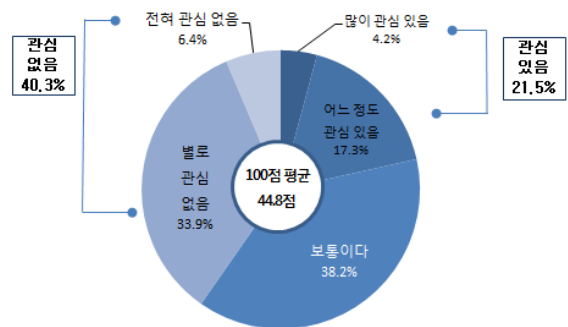
### 2. 5·18민주화운동의 관심도

- 청소년 중 5·18민주화운동에 대해 ‘관심있다’는 의견은 21.5%(많이 관심 있음 : 4.2% + 어느 정도 관심있음 : 17.3%)로 나타난 반면, ‘관심없다’는 의견은 40.3%(전혀 관심 없음 : 6.4% + 별로 관심 없음 : 33.9%)로 나타남.(‘보통이다’: 38.2%)

[5·18민주화운동의 인지도]



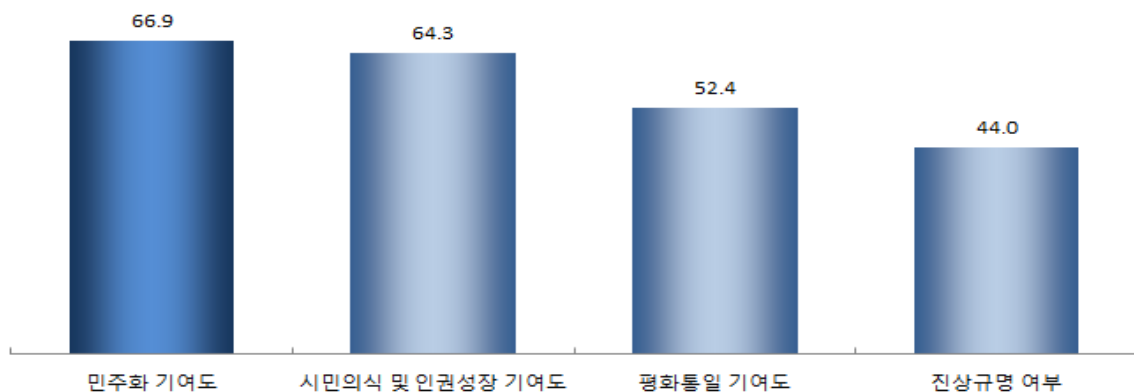
[5·18민주화운동의 관심도]



### Ⅲ. 5·18민주화운동 인식

- 5·18민주화운동에 대한 인식은 민주화 기여도(66.9%) > 시민의식 및 인권신장 기여도(64.3%) > 평화통일 기여도(52.4%) > 진상규명 여부(44.0%)의 순으로 나타남.

[5·18민주화운동에 대한 인식]



#### 1. 5·18민주화운동의 민주화 기여도

- 5·18민주화운동의 민주화 기여도에 대해 기여했다는 57.9%(매우 그렇다 : 23.2% + 어느 정도 그렇다 : 34.7%)로 나타난 반면, 기여하지 않았다는 의견은 9.1%(전혀 그렇지 않다 : 3.8% + 별로 그렇지 않다 : 6.0%)로 나타남. 100점 만점으로 환산했을 때 66.9점으로 나타남.

#### 2. 5·18민주화운동의 시민의식 및 인권신장 기여도

- 5·18민주화운동의 시민의식 및 인권신장 기여도 대해 기여했다는 64.3%(매우 그렇다 : 18.8% + 어느 정도 그렇다 : 32.9%)로 나타난 반면, 그렇지 않다는 의견은 10.3%(전혀 그렇지 않다 : 3.4% + 별로 그렇지 않다 : 6.9%)로 나타남. 100점 만점으로 환산했을 때 64.3점으로 나타남.

#### 3. 5·18민주화운동의 평화통일 기여도

- 5·18민주화운동의 평화통일 기여도에 대해 기여했다는 30.7%(매우 그렇다 : 8.8% + 어느 정도 그렇다 : 21.9%)로 나타난 반면, 기여하지 않았다는 의견은

23.8%(전혀 그렇지 않다 : 6.1% + 별로 그렇지 않다 : 17.7%)로 나타남.  
100점 만점으로 환산했을 때 52.4점으로 나타남.

#### 4. 5·18민주화운동의 진상규명 여부

- 5·18민주화운동의 진상규명 여부에 대해 이루어졌다는 17.3%(매우 그렇다 : 4.6% + 어느 정도 그렇다 : 12.7%)로 나타난 반면, 이루어지지 않았다는 의견은 36.1%(전혀 그렇지 않다 : 9.6% + 별로 그렇지 않다 : 26.5%)로 나타남.  
100점 만점으로 환산했을 때 44.0점으로 나타남.

#### IV. 5·18민주화운동 인식 개선도

- 2013년 9월 이후 5·18민주화운동에 대한 정보 접촉 경험은 46.3%가 접촉한 것으로 나타남.
- 주요 접촉경로에는 ‘TV·신문·라디오 등의 대중매체’가 26.3%로 가장 높게 나타나고, 다음으로 ‘교과서·홍보책자·잡지 등의 인쇄물’(21.0%), ‘주변사람’(20.7%), ‘인터넷’(19.4%), ‘영화·홍보영상 등의 영상물’(10.6%), ‘관련 행사의 참여’(1.3%), ‘기타’(0.6%)의 순으로 나타남.
- 5·18민주화운동과 관련된 내용을 인터넷이나 신문, 잡지, 홍보브로셔 등을 통해 찾아본 경험은 9.3%로 나타남.
- 5·18민주화운동을 홍보하기 위한 가장 적합한 방법은 ‘영화·홍보영상 등의 영상물’이 41.8%로 가장 높게 나타났고, 다음으로 ‘TV·신문·라디오 등의 대중매체’(34.3%), ‘인터넷’(9.9%), ‘교과서·홍보책자·잡지 등의 인쇄물’(8.4%), ‘전시회나 재단사업’(3.2%), ‘주변사람’(1.3), ‘기타’(0.4%)의 순으로 나타남.
- 5·18민주화운동에 대한 비방과 왜곡과 관련해서 청소년 중 76.6%(매우 심각하다: 43.2% + 약간 심각하다 : 33.4%)는 심각한 문제로 인식함. 반면 심각하지 않다는 5.5%(전혀 심각하지 않음 : 1.6% + 별로 심각하지 않음 : 3.9%)로 나타남.
- 5·18민주화운동의 의미와 가치를 훼손하는 일에 대한 가장 시급한 대응방안은 ‘초·중·고등학교 교육 강화’가 58.6%로 가장 높게 나타나고, 다음으로 ‘TV, 인터넷 등의 미디어 광고’(55.9%), ‘거짓사실 유포자 처벌’(55.5%), ‘다양한 행사 추진’(26.2%), ‘기타’(1.4%)의 순으로 나타남.

## V. 5·18기념재단 인지도 및 사업 인식

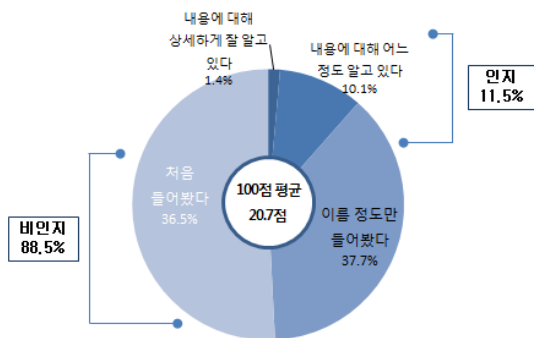
### 1. 5·18기념재단 인지도

- 5·18기념재단에 대해 청소년 11.5%는 상세히 잘 알고 있거나 내용에 대해 어느 정도 알고 있는 것(내용에 대해 상세하게 잘 알고 있다 : 1.4% + 내용에 대해 어느 정도 알고 있다 : 10.1%)으로 나타난 반면, 88.5%는 이름 정도만 들어봤거나 처음 들어본 것(이름 정도만 들어봤다 : 37.7% + 처음 들어봤다 : 50.8%)으로 나타남.

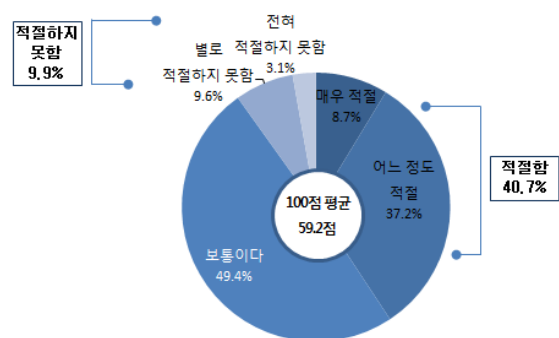
### 2. 5·18기념재단의 사업 적절성

- 5·18기념재단의 사업 적절성에 대해 적절하다는 의견은 40.7%(매우 적절 : 8.7% + 어느 정도 적절: 32.0%)로 나타난 반면, 적절하지 않다는 의견은 9.9%(전혀 적절하지 못함 : 2.8% + 별로 적절하지 못함 : 7.1%)로 나타남. 100점 만점으로 환산했을 때 59.2점으로 나타남.

[5·18기념재단의 인지도]



[5·18기념재단의 사업 적절성]



### 3. 5·18기념재단 사업 참여 경험

- 5·18기념재단 사업 참여 경험에 대해 4.1%가 경험이 있는 것으로 나타남. 반면 참여 경험이 없다는 95.2%로 매우 높게 나타남.

### 4. 5·18기념재단의 교육분야 확장 필요 사업

- 5·18기념재단에서 시행하고 있는 교육분야의 사업 중에서 가장 확대되어야 하는 사업은 ‘학생대상 프로그램운영’이 42.7%로 가장 높게 나타나고, 다음으로 ‘교육자료 개발 및 보급’(28.9%), ‘교사교육’(16.6%), ‘교육협력기관 확대’(11.1%), ‘기타’(0.7%)의 순으로 나타남.

### 5. 5·18기념재단을 홍보할 수 있는 방법

- 5·18기념재단을 홍보할 수 있는 방법으로는 해결을 위한 과제에 대해 ‘TV·신문·라디오 등의 대중매체’가 40.9%로 가장 높게 나타나고, 다음으로 ‘영화·홍보영상 등의 영상물’(32.6%), ‘인터넷’(12.8%), ‘교과서·홍보책자·잡지 등의 인쇄물’(8.7%), ‘전시회나 이벤트’(4.5%), ‘기타’(0.4%)의 순으로 나타남.

## 제3장. 종합 요약 및 제언

- 5·18민주화운동에 대한 청소년 인식조사를 실시한 결과, 청소년 72.5%가 5·18민주화운동을 인지하고 있는 것으로 나타남. 하지만 5·18민주화운동에 대한 관심도는 21.5%로 나타나서 인지도에 비해 관심도는 낮은 수준으로 나타남. 5·18민주화운동의 꾸준한 관심을 이끌어내기 위해서 TV·신문·라디오 등의 대중매체와 영화·홍보영상 등의 영상물의 활용이 효과가 있을 것으로 나타남.
- 5·18민주화운동의 민주화와 시민의식, 인권신장에 기여했다는 평가가 높게 나타남. 반면 평화통일 기여도는 아직은 높은 평가를 받기에 어려운 것으로 나타남. 또한 5·18민주화운동의 진상규명이 잘 이루어지지 않고 있다는 평가가 여전히 높게 나타났음.
- 최근 인터넷 공간에서 5·18민주화운동을 비방하거나 왜곡하는 등 5·18민주화운동의 의미와 가치가 훼손되는 심각성에 대해 청소년 과반수 이상(76.6%)이 ‘심각하다’는 데에 동의하였음. 이를 해결하기 위한 가장 시급한 대응방안에는 ‘초·중·고등학교 교육 강화’ 및 ‘TV, 인터넷 등의 미디어 광고’가 가장 높게 나타남.
- 5·18민주화운동의 정신을 계승·발전시키기 위해 설립된 5·18기념재단에 대한 인지도는 11.5%로 아직 인지도가 낮은 수준임. 5·18기념재단에서 수행하고 있는 사업을 설명한 후, 이러한 사업이 5·18민주화운동에 대한 기념 및 정신계승이 적절한지에 대해서는 40.7%로 과반수에 조금 못 미치는 정도가 적절하다고 응답함. 가장 확대되어야 하는 교육사업에는 ‘학생대상 프로그램 운영’이 42.7%로 가장 높게 나타나 청소년을 대상으로 하는 프로그램을 개발하여 운영하는 것이 중요하다고 할 수 있음.

# 조사 분석결과

03



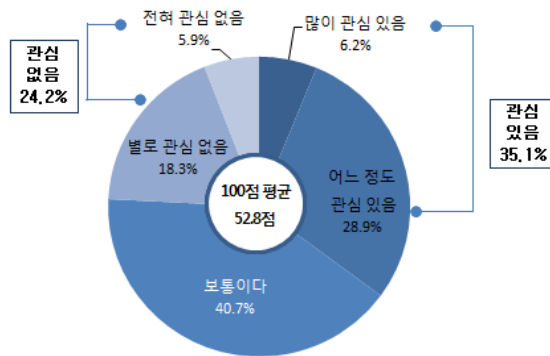


## I. 사회·정치문제에 대한 관심도

문1 우리나라의 사회·정치문제에 대하여 어느 정도 관심을 갖고 있습니까?

- 우리나라의 사회·정치문제에 대한 관심도는 35.1%가 ‘관심 있음’(많이 관심 있음 : 6.2% + 어느 정도 관심 있음 : 28.9%)로 나타났으며, ‘관심 없음’은 24.2%(전혀 관심 없음 : 5.9% + 별로 관심 없음 : 18.3%)로 나타남.(‘보통이다’ : 40.7%)

<그림 1> 사회·정치문제에 대한 관심도



(Base: 전체 응답자, n=1,000, 단위:%)

- ‘인문계 고등학생’(42.3%)이 사회·정치문제에 가장 관심이 있는 것으로 나타남.

<표 1> 사회·정치문제 관심도

(단위: %)

	사례수 (명)	전혀 관심 없음	별로 관심 없음	보통 이다	어느 정도 관심 있음	매우 관심 있음	종합			100점 평균 (점)	
							관심 없음	보통	관심 있음		
전 체	1,000	5.9	18.3	40.7	28.9	6.2	24.2	40.7	35.1	52.8	
학교급	중학교	420	8.1	20.5	39.0	26.7	5.7	28.6	39.0	32.4	50.4
	고등학교 (인문계)	300	2.3	15.3	40.0	33.3	9.0	17.7	40.0	42.3	57.8
	고등학교 (전문계)	280	6.4	18.2	43.9	27.5	3.9	24.6	43.9	31.4	51.1

- 사회·정치문제에 대한 관심은 성별로 여성(35.3%), 지역별로 대전/충청(41.4%), 사회문제에 대한 입장이 진보(43.9%)에서 높게 나타남.

&lt;표 1&gt; 사회·정치문제에 대한 관심도

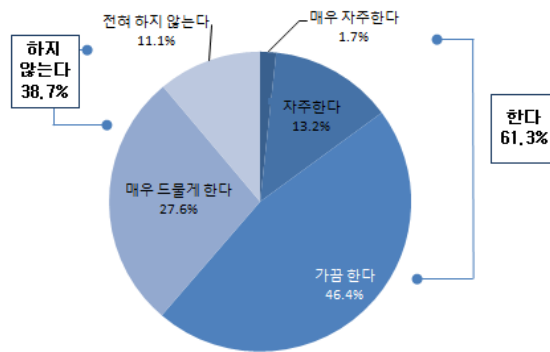
(단위: %)

	사례수 (명)	전혀 관심 없음	별로 관심 없음	보통 이다	어느 정도 관심 있음	매우 관심 있음	종합			100점 평균 (점)	
							관심 없음	보통	관심 있음		
<b>전 체</b>	<b>1,000</b>	<b>5.9</b>	<b>18.3</b>	<b>40.7</b>	<b>28.9</b>	<b>6.2</b>	<b>24.2</b>	<b>40.7</b>	<b>35.1</b>	<b>52.8</b>	
성별	남성	536	7.5	17.4	40.3	26.9	8.0	24.8	40.3	34.9	52.7
	여성	464	4.1	19.4	41.2	31.3	4.1	23.5	41.2	35.3	53
지역	서울	140	5.0	23.6	41.4	25.0	5.0	28.6	41.4	30.0	50.4
	인천/경기	180	6.1	15.0	43.3	30.6	5.0	21.1	43.3	35.6	53.3
	대전/충청	140	6.4	15.0	37.1	27.1	14.3	21.4	37.1	41.4	57.0
	광주/전라	140	5.7	15.0	38.6	35.7	5.0	20.7	38.6	40.7	54.8
	대구/경북	140	6.4	15.7	44.3	27.9	5.7	22.1	44.3	33.6	52.7
	부산/울산/경남	140	6.4	22.9	41.4	25.7	3.6	29.3	41.4	29.3	49.3
	강원/제주	120	5.0	22.5	37.5	30.0	5.0	27.5	37.5	35.0	51.9
사회문제에 대한 입장	진보	371	3.2	13.7	39.1	34.8	9.2	17.0	39.1	43.9	58.2
	중도	476	8.2	22.7	42.0	23.3	3.8	30.9	42.0	27.1	48
	보수	152	5.3	15.8	40.1	32.2	6.6	21.1	40.1	38.8	54.8
	무응답	1	0.0	0.0	100.0	0.0	0.0	0.0	100.0	0.0	50.0

문2 평소 가족이나 주변사람들과 우리나라의 사회·정치문제에 대하여 어느 정도 자주 대화를 나누거나 토론을 하는 편입니까?

● 사회·정치문제에 대해 ‘얘기한다’는 응답이 61.3%(매우 자주 한다 : 1.7% + 자주 한다 : 13.2% + 가끔 한다 : 46.4%)로 나타났으며 ‘하지 않는다’는 38.7%(전혀 하지 않는다 : 11.1% + 매우 드물게 한다 : 27.6%)로 나타남.

<그림 2> 사회·정치문제 얘기 빈도



(Base:전체 응답자, n=1,000, 단위:%)

● ‘인문계 고등학생이(68.7%)’이 평소에 사회·정치문제에 대해 가장 얘기를 많이 하는 것으로 나타남.

<표 2> 사회·정치문제 얘기 빈도

		(단위: %)							
		사례수 (명)	전혀 하지 않는다	매우 드물게 한다	가끔 한다	자주 한다	매우 자주 한다	종합	
								하지 않는다	얘기 한다
<b>전 체</b>		<b>1,000</b>	<b>11.1</b>	<b>27.6</b>	<b>46.4</b>	<b>13.2</b>	<b>1.7</b>	<b>38.7</b>	<b>61.3</b>
학교급	중학교	420	11.4	28.6	44.8	14	1.2	40	60
	고등학교 (인문계)	300	6.7	24.7	51	15.3	2.3	31.3	68.7
	고등학교 (전문계)	280	15.4	29.3	43.9	9.6	1.8	44.6	55.4

- 사회·정치문제에 대한 얘기는 성별로 여성(63.4%), 지역별로 대전/충청(66.4%), 사회문제에 대한 입장이 무응답(100.0%)에서 높게 나타남.

&lt;표 2&gt; 사회·정치문제 얘기 빈도

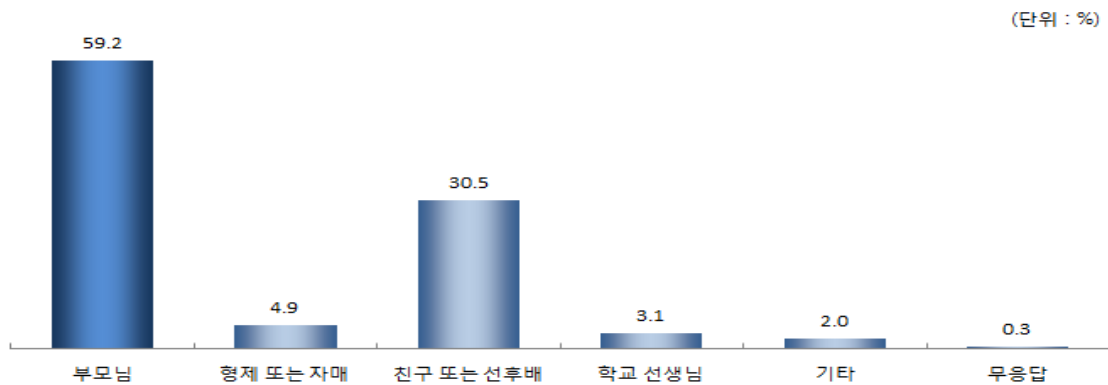
(단위: %)

		사례수 (명)	전혀 하지 않는다	매우 드물게 한다	가끔 한다	자주 한다	매우 자주 한다	종합	
								하지 않는다	얘기 한다
<b>전 체</b>		<b>1,000</b>	<b>11.1</b>	<b>27.6</b>	<b>46.4</b>	<b>13.2</b>	<b>1.7</b>	<b>38.7</b>	<b>61.3</b>
성별	남성	536	11.9	28.5	43.1	14.4	2.1	40.5	59.5
	여성	464	10.1	26.5	50.2	11.9	1.3	36.6	63.4
지역	서울	140	6.4	30.7	47.9	13.6	1.4	37.1	62.9
	인천/경기	180	11.1	29.4	43.3	15.0	1.1	40.6	59.4
	대전/충청	140	12.1	21.4	45.0	16.4	5.0	33.6	66.4
	광주/전라	140	12.9	29.3	47.1	10.7	0.0	42.1	57.9
	대구/경북	140	10.0	34.3	40.7	12.9	2.1	44.3	55.7
	부산/울산/경남	140	13.6	21.4	55.0	9.3	0.7	35.0	65.0
	강원/제주	120	11.7	25.8	46.7	14.2	1.7	37.5	62.5
사회문제에 대한 입장	진보	371	8.4	23.7	48.8	17.3	1.9	32.1	67.9
	중도	476	12.0	32.4	43.5	10.5	1.7	44.3	55.7
	보수	152	15.1	22.4	49.3	11.8	1.3	37.5	62.5
	무응답	1	0.0	0.0	100.0	0.0	0.0	0.0	100.0

문2-1 (문2의 3)~5) 응답자만) 그렇다면 주로 누구와 대화를 나누거나 토론을 하십니까?

● 토론 대상자로는 ‘부모님’(59.2%)이 가장 많았으며 다음으로 ‘친구 또는 선후배’(30.5%), ‘형제 또는 자매’(4.9%), ‘학교 선생님’(3.1%), ‘기타’(2.0%) 등으로 나타남.

<그림 3> 사회·정치문제 대화토론 대상자



(Base:문2)의 3~5응답자, n=613, 단위:%)

● ‘중학생’(73.0%)이 부모님과 가장 대화토론을 많이 하는 것으로 나타남.

<표 3> 사회·정치문제 대화토론 대상자

		(단위: %)						
		사례수 (명)	부모님	형제 또는 자매	친구 또는 선후배	학교 선생님	기타	무응답
<b>전 체</b>		<b>613</b>	<b>59.2</b>	<b>4.9</b>	<b>30.5</b>	<b>3.1</b>	<b>2.0</b>	<b>0.3</b>
학교급	중학교	252	73.0	6.7	13.1	4.0	2.4	0.8
	고등학교 (인문계)	206	49.5	3.4	42.7	2.9	1.5	0.0
	고등학교 (전문계)	155	49.7	3.9	42.6	1.9	1.9	0.0

- 사회·정치문제에 대한 대상자로 성별로 남성(60.2%), 지역별로 인천/경기(66.4%), 사회문제에 대한 입장이 중도(61.9%)일수록 부모님과 대화 토론하는 것이 가장 많은 것으로 나타남.

&lt;표 3&gt; 사회·정치문제 대화토론 대상자

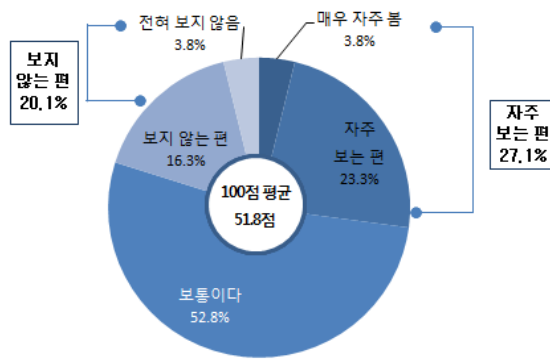
(단위: %)

		사례수 (명)	부모님	형제 또는 자매	친구 또는 선후배	학교 선생님	기타	무응답
<b>전 체</b>		<b>613</b>	<b>59.2</b>	<b>4.9</b>	<b>30.5</b>	<b>3.1</b>	<b>2.0</b>	<b>0.3</b>
성별	남성	319	60.2	5.3	28.5	4.1	1.6	0.3
	여성	294	58.2	4.4	32.7	2.0	2.4	0.3
지역	서울	88	61.4	3.4	30.7	2.3	2.3	0.0
	인천/경기	107	66.4	4.7	25.2	0.9	1.9	0.9
	대전/충청	93	49.5	4.3	39.8	3.2	3.2	0.0
	광주/전라	81	55.6	4.9	27.2	8.6	3.7	0.0
	대구/경북	78	59.0	7.7	28.2	2.6	1.3	1.3
	부산/울산/경남	91	61.5	5.5	28.6	4.4	0.0	0.0
	강원/제주	75	60.0	4.0	34.7	0.0	1.3	0.0
사회문제에 대한 입장	진보	252	57.9	4.8	31.0	4.0	2.4	0.0
	중도	265	61.9	6.0	29.1	1.1	1.1	0.8
	보수	95	55.8	2.1	32.6	6.3	3.2	0.0
	무응답	1	0.0	0.0	100.0	0.0	0.0	0.0

문3 신문·방송이나 인터넷을 통해 우리나라의 사회·정치문제에 대한 소식/정보를 어느 정도 자주 보거나 듣는 편입니까?

- 사회·정치문제에 대한 소식을 접하는 빈도는 ‘자주 보는 편’이 27.1%(매우 자주 봄 : 3.8% + 자주 보는 편 : 23.3%)로 나타났으며, ‘보지 않는편’이 20.1%(전혀 보지 않음 : 3.8% + 보지 않는 편 : 16.3%)로 나타남.(‘보통이다 : 52.7%)

<그림 4> 사회·정치문제 접하는 빈도



(Base:전체 응답자, n=1,000, 단위:%)

- ‘인문계 고등학생’(28.2%)이 사회·정치문제에 대해 자주 접하는 것으로 나타남.

<표 4> 사회·정치문제 접하는 빈도

		사례수 (명)	전혀 보지 않음	보지 않는 편	보통 이다	자주 보는 편	매우 자주 봄	무응답	종합				100점 평균 (점)
									보지 않는 편	보통	자주 보는 편	무응답	
<b>전 체</b>		<b>1,000</b>	<b>3.8</b>	<b>16.3</b>	<b>52.7</b>	<b>23.3</b>	<b>3.8</b>	<b>0.1</b>	<b>20.1</b>	<b>52.7</b>	<b>27.1</b>	<b>0.1</b>	<b>51.8</b>
학교급	중학교	536	5.0	18.3	50.6	21.3	4.9	0.0	23.3	50.6	26.1	0.0	52.0
	고등학교 (인문계)	464	2.4	14.0	55.2	25.6	2.6	0.2	16.4	55.2	28.2	0.2	54.3
	고등학교 (전문계)	140	2.9	19.3	50.7	23.6	2.9	0.7	22.1	50.7	26.4	0.7	48.7

- 사회·정치문제에 대해 접하는 빈도로는 성별로 여성(28.2%), 지역별로 대구/경북(32.9%), 사회문제에 대한 입장이 진보(32.1%)일수록 사회·정치문제에 대해 더 자주 접하는 것으로 나타남.

<표 4> 사회·정치문제 접하는 빈도

(단위: %)

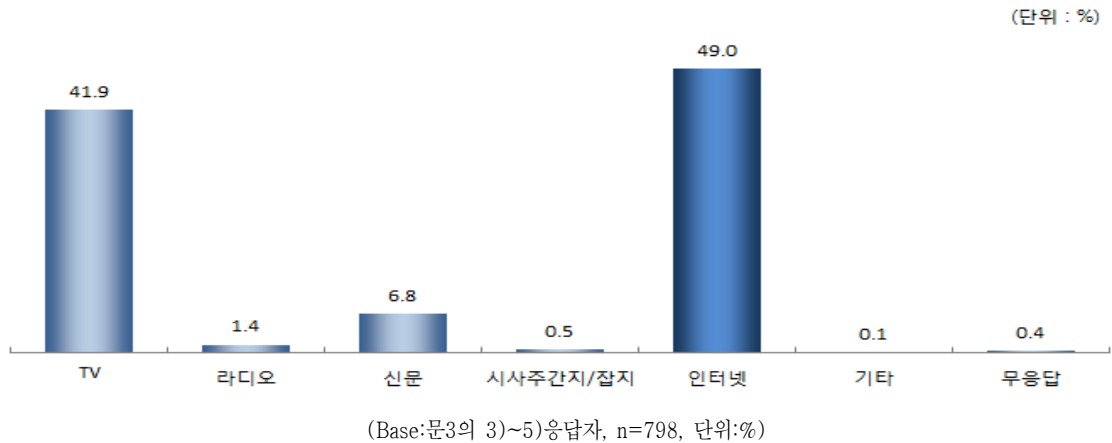
	사례수 (명)	전혀 보지 않음	보지 않는 편	보통 이다	자주 보는 편	매우 자주 봄	무응답	종합				100점 평균 (점)	
								보지 않는 편	보통	자주 보는 편	무응답		
<b>전 체</b>	<b>1,000</b>	<b>3.8</b>	<b>16.3</b>	<b>52.7</b>	<b>23.3</b>	<b>3.8</b>	<b>0.1</b>	<b>20.1</b>	<b>52.7</b>	<b>27.1</b>	<b>0.1</b>	<b>51.8</b>	
성별	남성	536	5.0	18.3	50.6	21.3	4.9	0.0	23.3	50.6	26.1	0.0	50.7
	여성	464	2.4	14.0	55.2	25.6	2.6	0.2	16.4	55.2	28.2	0.2	53.0
지역	서울	140	2.9	19.3	50.7	23.6	2.9	0.7	22.1	50.7	26.4	0.7	51.1
	인천/경기	180	2.2	16.7	56.1	20.0	5.0	0.0	18.9	56.1	25.0	0.0	52.2
	대전/충청	140	4.3	12.1	55.0	22.1	6.4	0.0	16.4	55.0	28.6	0.0	53.6
	광주/전라	140	4.3	15.0	50.0	28.6	2.1	0.0	19.3	50.0	30.7	0.0	52.3
	대구/경북	140	5.7	15.7	45.7	28.6	4.3	0.0	21.4	45.7	32.9	0.0	52.5
	부산/울산/ 경남	140	2.9	17.9	56.4	20.0	2.9	0.0	20.7	56.4	22.9	0.0	50.5
	강원/제주	120	5.0	17.5	54.2	20.8	2.5	0.0	22.5	54.2	23.3	0.0	49.6
사회 문제에 대한 입장	진보	371	1.6	13.2	53.1	27.8	4.3	0.0	14.8	53.1	32.1	0.0	55.0
	중도	476	6.3	18.5	51.9	19.1	4.0	0.2	24.8	51.9	23.1	0.2	49.0
	보수	152	1.3	17.1	53.9	25.7	2.0	0.0	18.4	53.9	27.6	0.0	52.5
	무응답	1	0.0	0.0	100.0	0.0	0.0	0.0	0.0	100.0	0.0	0.0	50.0



문3-1 (문3의 3)~5) 응답자만) 그렇다면 주로 어떤 매체를 통하여 접하는 편입니까?

● 접하는 매체로는 ‘인터넷’(49.0%)이 가장 많았으며 다음으로 ‘TV’(41.9%), ‘신문’(6.8%), ‘라디오’(1.4%), ‘시사주간지/잡지’(0.5%)등으로 나타남.

<그림 5> 사회·정치문제 접하는 매체



● ‘인문계 고등학생’(62.8%)이 인터넷을 통해 사회·정치문제를 접하는 빈도가 가장 많은 것으로 나타남.

<표 5> 사회·정치문제 접하는 매체

		사례수 (명)	TV	라디오	신문	시사 주간지/잡지	인터넷	기타	무응답
<b>전 체</b>		<b>798</b>	<b>41.9</b>	<b>1.4</b>	<b>6.8</b>	<b>0.5</b>	<b>49.0</b>	<b>0.1</b>	<b>0.4</b>
학교급	중학교	341	49.9	1.2	8.2	0.6	39.3	0.0	0.9
	고등학교 (인문계)	247	29.6	1.6	5.3	0.4	62.8	0.4	0.0
	고등학교 (전문계)	210	43.3	1.4	6.2	0.5	48.6	0.0	0.0

- 사회·정치문제에 대해 접하는 매체로 성별로 여성(54.8%), 지역별로 부산/울산/경남(55.0%), 사회문제에 대한 입장이 진보(52.8%)일수록 인터넷을 통해 사회·정치문제를 가장 많이 접하는 것으로 나타남.

&lt;표 5&gt; 사회·정치문제 접하는 매체

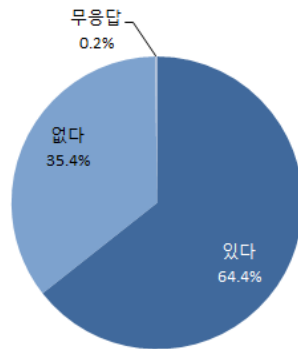
(단위: %)

		사례수 (명)	TV	라디오	신문	시사 주간지/ 잡지	인터넷	기타	무응답
<b>전 체</b>		<b>798</b>	<b>41.9</b>	<b>1.4</b>	<b>6.8</b>	<b>0.5</b>	<b>49.0</b>	<b>0.1</b>	<b>0.4</b>
성별	남성	411	43.8	1.7	9.7	0.7	43.6	0.0	0.5
	여성	387	39.8	1.0	3.6	0.3	54.8	0.3	0.3
지역	서울	108	39.8	1.9	8.3	0.0	50.0	0.0	0.0
	인천/경기	146	39.7	0.7	11.6	0.0	47.3	0.0	0.7
	대전/충청	117	37.6	2.6	12.8	0.9	46.2	0.0	0.0
	광주/전라	113	42.5	1.8	2.7	0.9	52.2	0.0	0.0
	대구/경북	110	41.8	0.9	4.5	1.8	48.2	0.9	1.8
	부산/울산/경남	111	44.1	0.0	0.9	0.0	55.0	0.0	0.0
	강원/제주	93	49.5	2.2	4.3	0.0	44.1	0.0	0.0
사회문제에 대한 입장	진보	316.0	40.8	0.9	4.7	0.3	52.8	0.0	0.3
	중도	357.0	43.1	2.0	7.6	0.6	45.9	0.3	0.6
	보수	124.0	41.1	0.8	8.9	0.8	48.4	0.0	0.0
	무응답	1.0	0.0	0.0	100.0	0.0	0.0	0.0	0.0

문4 우리나라의 사회·정치문제를 접한 후 이와 관련하여 가족이나 친구 등 다른 사람과 대화를 하거나 전달한 적이 있습니까?

- 사회·정치문제에 대해 접한 뒤 전달한 경험에 대해 ‘있다’가 64.4%로 나타났으며 ‘없다’(35.4%), 무응답(0.2%)로 나타남.

<그림 6> 사회·정치문제 전달 경험



(Base:전체 응답자, n=1,000, 단위:%)

- ‘인문계 고등학생’(72.7%)이 가장 많이 사회·정치문제를 다른 사람에게 전달한 경험이 많은 것으로 나타남.

<표 6> 사회·정치문제 전달 경험

(단위: %)

		사례수 (명)	있다	없다	무응답
<b>전 체</b>		<b>1,000</b>	<b>64.4</b>	<b>35.4</b>	<b>0.2</b>
학교급	중학교	420	61.4	38.6	0.0
	고등학교 (인문계)	300	72.7	27.0	0.3
	고등학교 (전문계)	280	60.0	39.6	0.4

- 사회·정치문제에 대한 전달 경험은 성별로 여성(73.1%), 지역별로 부산/울산/경남(70.7%), 사회문제에 대한 입장이 무응답(100.0%)일수록 사회·정치문제를 다른 사람에게 전달한 경험이 있는 것으로 나타남.

&lt;표 6&gt; 사회·정치문제 전달 경험

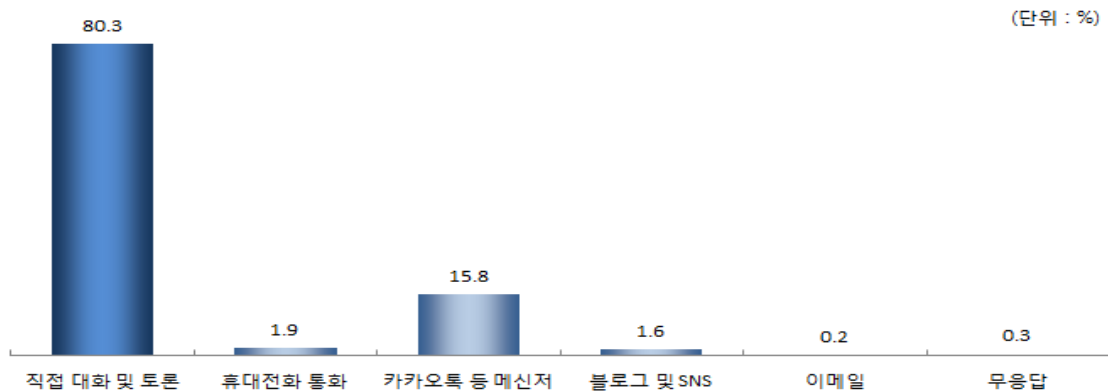
(단위: %)

		사례수 (명)	있다	없다	무응답
<b>전 체</b>		<b>1,000</b>	<b>64.4</b>	<b>35.4</b>	<b>0.2</b>
성별	남성	536	56.9	42.7	0.4
	여성	464	73.1	26.9	0.0
지역	서울	140	65.0	34.3	0.7
	인천/경기	180	68.3	31.7	0.0
	대전/충청	140	63.6	35.7	0.7
	광주/전라	140	52.9	47.1	0.0
	대구/경북	140	64.3	35.7	0.0
	부산/울산/경남	140	70.7	29.3	0.0
	강원/제주	120	65.0	35.0	0.0
사회문제에 대한 입장	진보	371	71.4	28.3	0.3
	중도	476	58.0	42.0	0.0
	보수	152	67.1	32.2	0.7
	무응답	1	100.0	0.0	0.0

문4-1 (문4의 1) 응답자만) 다른 사람에게 전달한 적이 있다면 주로 어떻게 전달하였습니까?

- 전달방법으로는 ‘직접 대화 및 토론’(80.3%)이 가장 많았으며 다음으로 ‘카카오톡 등 메신저’(15.8%) > ‘휴대전화 통화’(1.9%) > ‘블로그 및 SNS’(1.6%) > ‘무응답’(0.3%)등으로 나타남.

<그림 7> 사회·정치문제 전달매체



(Base:문4의 1) 응답자, n=644, 단위:%)

- ‘인문계 고등학생’(87.2%)이 직접 대화 및 토론을 통해 다른 사람에게 사회·정치문제에 대해서 전달한 것으로 나타남.

<표 7> 사회·정치문제 전달매체

		(단위: %)						
		사례수 (명)	직접 대화 및 토론	휴대전화 통화	카카오톡 등 메신저	블로그 및 SNS	이메일	무응답
<b>전 체</b>		<b>644</b>	<b>80.3</b>	<b>1.9</b>	<b>15.8</b>	<b>1.6</b>	<b>0.2</b>	<b>0.3</b>
학교급	중학교	258	79.1	2.3	16.7	1.6	0.0	0.4
	고등학교 (인문계)	218	87.2	0.5	10.6	1.4	0.0	0.5
	고등학교 (전문계)	168	73.2	3.0	21.4	1.8	0.6	0.0

- 사회·정치문제에 대한 전달 방법으로는 성별로 남성(81.0%), 지역별로 대전/충청(88.8%), 사회문제에 대한 입장이 진보(85.3%)일수록 직접 대화 및 토론을 통해 사회·정치문제를 전달하는 것으로 나타남.

&lt;표 7&gt; 사회·정치문제 전달매체

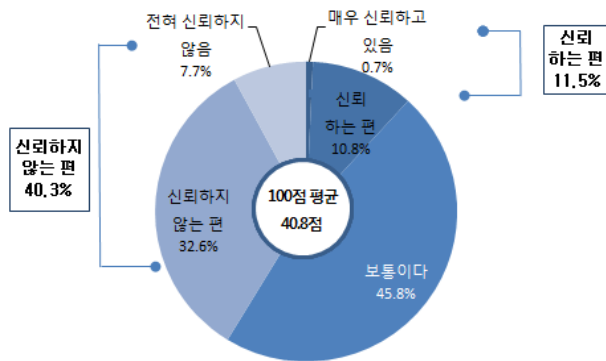
(단위: %)

		사례수 (명)	직접 대화 및 토론	휴대전화 통화	카카오톡 등 메신저	블로그 및 SNS	이메일	무응답
<b>전 체</b>		<b>644</b>	<b>80.3</b>	<b>1.9</b>	<b>15.8</b>	<b>1.6</b>	<b>0.2</b>	<b>0.3</b>
성별	남성	305	81.0	3.3	13.8	1.6	0.0	0.3
	여성	339	79.6	0.6	17.7	1.5	0.3	0.3
지역	서울	91	79.1	1.1	19.8	0.0	0.0	0.0
	인천/경기	123	85.4	1.6	9.8	3.3	0.0	0.0
	대전/충청	89	88.8	1.1	7.9	2.2	0.0	0.0
	광주/전라	74	81.1	2.7	13.5	1.4	1.4	0.0
	대구/경북	90	78.9	4.4	14.4	2.2	0.0	0.0
	부산/울산/경남	99	77.8	2.0	18.2	1.0	0.0	1.0
	강원/제주	78	67.9	0.0	30.8	0.0	0.0	1.3
사회문제에 대한 입장	진보	265	85.3	0.4	12.8	1.5	0.0	0.0
	중도	276	76.4	3.6	18.1	1.1	0.0	0.7
	보수	102	78.4	1.0	17.6	2.0	1.0	0.0
	무응답	1	0.0	0.0	0.0	0.0	100.0	0.0

문5 신문·방송이나 인터넷을 통하여 보도되는 우리나라의 사회·정치문제에 대한 정보를 어느 정도 신뢰하고 있습니까?

● 사회·정치문제에 대한 정보의 신뢰도는 ‘신뢰하는 편’이 11.5%(매우 신뢰하고 있음 : 0.7% + 신뢰하는 편 : 10.8%)로 나타났으며, ‘신뢰하지 않는 편’이 40.3%(전혀 신뢰하지 않음 : 7.7% + 신뢰하지 않는 편 : 32.6%)로 나타남. (‘보통이다’ : 45.8%)

<그림 8> 사회·정치문제에 대한 정보의 신뢰도



(Base:전체 응답자, n=1,000, 단위:%)

● ‘중학생’(15.7%)이 사회·정치문제에 대한 정보를 가장 신뢰하는 것으로 나타남.

<표 8> 사회·정치문제에 대한 정보의 신뢰도

(단위: %)

	사례수 (명)	전혀 신뢰하지 않음	신뢰하지 않는 편	보통이다	신뢰하는 편	매우 신뢰하고 있음	무응답	종합				100점 평균 (점)	
								신뢰하지 않는 편	보통	신뢰하는 편	무응답		
전체	1,000	7.7	32.6	45.8	10.8	0.7	2.4	40.3	45.8	11.5	2.4	40.8	
학교급	중학교	420	5.2	26.7	50.5	14.5	1.2	1.9	31.9	50.5	15.7	1.9	44.8
	고등학교 (인문계)	300	7.7	41.3	39.0	8.7	0.3	3.0	49.0	39.0	9.0	3.0	37.8
	고등학교 (전문계)	280	11.4	32.1	46.1	7.5	0.4	2.5	43.6	46.1	7.9	2.5	38.0

- 사회·정치문제에 대한 신뢰도는 성별로 여성(12.5%), 지역별로 인천/경기(15.6%), 사회문제에 대한 입장이 중도(12.8%)일수록 사회·정치문제에 대한 정보를 신뢰하는 것으로 나타남.

<표 16> 사회·정치문제에 정보의 신뢰도

(단위: %)

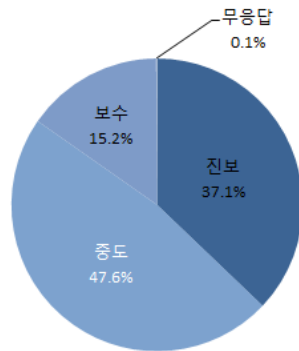
	사례수 (명)	전혀 신뢰 하지 않음	신뢰 하지 않는 편	보통 이다	신뢰 하는 편	매우 신뢰 하고 있음	무응답	종합				100점 평균 (점)	
								신뢰 하지 않는 편	보통	신뢰 하는 편	무응답		
<b>전 체</b>	<b>1,000</b>	<b>7.7</b>	<b>32.6</b>	<b>45.8</b>	<b>10.8</b>	<b>0.7</b>	<b>2.4</b>	<b>40.3</b>	<b>45.8</b>	<b>11.5</b>	<b>2.4</b>	<b>40.8</b>	
성별	남성	536	9.7	31.9	44.8	9.5	1.1	3.0	41.6	44.8	10.6	3.0	39.8
	여성	464	5.4	33.4	47.0	12.3	0.2	1.7	38.8	47.0	12.5	1.7	42.0
지역	서울	140	8.6	38.6	42.1	6.4	2.9	1.4	47.1	42.1	9.3	1.4	38.9
	인천/경기	180	5.0	27.2	50.6	15.6	0.0	1.7	32.2	50.6	15.6	1.7	44.5
	대전/충청	140	7.9	27.9	45.0	12.9	0.7	5.7	35.7	45.0	13.6	5.7	42.2
	광주/전라	140	7.9	33.6	44.3	12.9	0.7	0.7	41.4	44.3	13.6	0.7	41.2
	대구/경북	140	11.4	29.3	45.0	11.4	0.0	2.9	40.7	45.0	11.4	2.9	39.5
	부산/울산/ 경남	140	6.4	32.9	49.3	8.6	0.0	2.9	39.3	49.3	8.6	2.9	40.4
	강원/제주	120	7.5	41.7	42.5	5.8	0.8	1.7	49.2	42.5	6.7	1.7	37.5
사회 문제에 대한 입장	진보	371	11.1	38.0	38.8	9.4	0.5	2.2	49.1	38.8	10.0	2.2	37.3
	중도	476	5.9	28.4	50.8	12.2	0.6	2.1	34.2	50.8	12.8	2.1	43.2
	보수	152	5.3	32.9	46.7	9.9	1.3	3.9	38.2	46.7	11.2	3.9	42.0
	무응답	1	0.0	0.0	100.0	0.0	0.0	0.0	0.0	100.0	0.0	0.0	50.0



문6 귀하는 다양한 사회문제 등에 대해 어떤 입장을 가지고 계십니까?

- 사회문제에 대한 입장으로는 ‘중도’(47.6)가 가장 많았으며 다음으로 ‘진보’(37.1%), ‘보수’(15.2%)등으로 나타남.

<그림 9> 사회문제에 대한 입장



(Base:전체 응답자, n=1,000, 단위:%)

- ‘중학생’(49.3%)이 가장 중도적인 것으로 나타남.

<표 9> 사회문제에 대한 입장

		(단위: %)				
		사례수 (명)	진보	중도	보수	무응답
<b>전 체</b>		<b>1,000</b>	<b>37.1</b>	<b>47.6</b>	<b>15.2</b>	<b>0.1</b>
학교급	중학교	420	33.8	49.3	16.9	0.0
	고등학교 (인문계)	300	43.0	46.0	11.0	0.0
	고등학교 (전문계)	280	35.7	46.8	17.1	0.4

- 사회문제에 대한 입장으로는 성별로 남성(47.9%), 지역별로 서울(54.3)이 가장 중도적인 것으로 나타남.

&lt;표 9&gt; 사회문제에 대한 입장

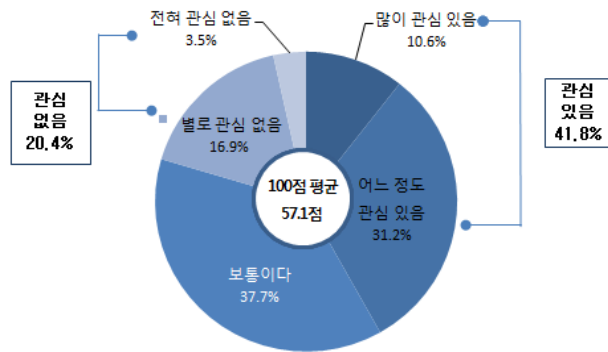
(단위: %)

		사례수 (명)	진보	중도	보수	무응답
<b>전 체</b>		<b>1,000</b>	<b>37.1</b>	<b>47.6</b>	<b>15.2</b>	<b>0.1</b>
성별	남성	536	36.0	47.9	15.9	0.2
	여성	464	38.4	47.2	14.4	0.0
지역	서울	140	34.3	54.3	11.4	0.0
	인천/경기	180	36.1	48.9	15.0	0.0
	대전/충청	140	37.1	47.9	14.3	0.7
	광주/전라	140	37.9	45.7	16.4	0.0
	대구/경북	140	38.6	43.6	17.9	0.0
	부산/울산/경남	140	37.9	47.9	14.3	0.0
	강원/제주	120	38.3	44.2	17.5	0.0

문7 귀하는 평소 우리나라 역사에 대해 어느 정도 관심이 있습니까?

- 우리나라 역사에 대한 관심도는 ‘관심 있다’가 41.8%(많이 관심 있음 : 10.6% + 어느 정도 관심 있음 + 31.2%)로 나타났으며, ‘관심 없음’이 20.4%(전혀 관심 없음 : 3.5% + 별로 관심 없음 : 16.9%)로 나타남.(‘보통이다’ : 37.7%)

<그림 10> 우리나라 역사 관심도



(Base:전체 응답자, n=1,000, 단위:%)

- ‘인문계 고등학생’(52.0%)이 우리나라 역사에 가장 관심이 있는 것으로 나타남.

<표 10> 우리나라 역사 관심도

		(단위: %)											
	사례수 (명)	전혀 관심 없음	별로 관심 없음	보통 이다	어느 정도 관심 있음	많이 관심 있음	무응답	종합				100점 평균 (점)	
								관심 없음	보통	관심 있음	무응답		
<b>전 체</b>		<b>1,000</b>	<b>3.5</b>	<b>16.9</b>	<b>37.7</b>	<b>31.2</b>	<b>10.6</b>	<b>0.1</b>	<b>20.4</b>	<b>37.7</b>	<b>41.8</b>	<b>0.1</b>	<b>57.1</b>
학교급	중학교	420	4.3	15.0	38.8	31.4	10.5	0.0	19.3	38.8	41.9	0.0	57.2
	고등학교 (인문계)	300	1.3	12.0	34.7	37.7	14.3	0.0	13.3	34.7	52.0	0.0	62.9
	고등학교 (전문계)	280	4.6	25.0	39.3	23.9	6.8	0.4	29.6	39.3	30.7	0.4	50.8

- 우리나라 역사에 대한 관심도는 성별로 남성(46.3%), 지역별로 대전/충청(48.3%), 사회문제에 대한 입장이 진보(49.1%)일수록 우리나라 역사에 대한 관심도가 높은 것으로 나타남.

<표 10> 우리나라 역사 관심도

(단위: %)

	사례수 (명)	전혀 관심 없음	별로 관심 없음	보통 이다	어느 정도 관심 있음	많이 관심 있음	무응답	종합				100점 평균 (점)	
								관심 없음	보통	관심 있음	무응답		
<b>전 체</b>	<b>1,000</b>	<b>3.5</b>	<b>16.9</b>	<b>37.7</b>	<b>31.2</b>	<b>10.6</b>	<b>0.1</b>	<b>20.4</b>	<b>37.7</b>	<b>41.8</b>	<b>0.1</b>	<b>57.1</b>	
성별	남성	536	3.2	14.0	36.4	34.1	12.1	0.2	17.2	36.4	46.3	0.2	59.5
	여성	464	3.9	20.3	39.2	27.8	8.8	0.0	24.1	39.2	36.6	0.0	54.4
지역	서울	140	1.4	17.9	32.1	37.9	10.7	0.0	19.3	32.1	48.6	0.0	59.6
	인천/경기	180	3.3	11.1	37.2	35.6	12.8	0.0	14.4	37.2	48.3	0.0	60.8
	대전/충청	140	4.3	18.6	28.6	31.4	17.1	0.0	22.9	28.6	48.6	0.0	59.6
	광주/전라	140	3.6	17.9	37.1	31.4	10.0	0.0	21.4	37.1	41.4	0.0	56.6
	대구/경북	140	3.6	17.1	44.3	29.3	5.0	0.7	20.7	44.3	34.3	0.7	53.8
	부산/울산/ 경남	140	5.0	17.1	42.1	27.1	8.6	0.0	22.1	42.1	35.7	0.0	54.3
	강원/제주	120	3.3	20.8	43.3	23.3	9.2	0.0	24.2	43.3	32.5	0.0	53.5
사회 문제에 대한 입장	진보	371	3.2	15.9	31.5	35.0	14.0	0.3	19.1	31.5	49.1	0.3	60.2
	중도	476	4.0	18.7	39.5	29.2	8.6	0.0	22.7	39.5	37.8	0.0	54.9
	보수	152	2.6	13.2	47.4	28.3	8.6	0.0	15.8	47.4	36.8	0.0	56.7
	무응답	1	0.0	100.0	0.0	0.0	0.0	0.0	100.0	0.0	0.0	0.0	25.0

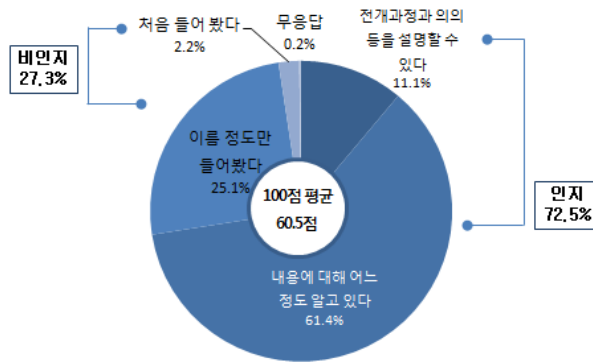
## II. 5·18민주화운동 인식 평가

### 1. 5·18민주화운동 인식 평가

문1-1 귀하는 5·18민주화운동에 대해 알고 계십니까?

- 5·18민주화운동에 대한 인지도는 ‘알고있음’이 72.5%(전개과정과 의의 등을 설명할 수 있다 : 11.1% + 내용에 대해 어느 정도 알고 있다 : 61.4%)로 나타났으며, ‘알지못함’은 27.3%(처음 들어 봤다 : 2.2% + 이름 정도만 들어 봤다 : 25.1%)로 나타남.

<그림 11> 5·18민주화운동 인지도



(Base:전체 응답자, n=1,000, 단위:%)

- ‘인문계 고등학생’(86.7%)일수록 5·18민주화운동에 대해 더 알고 있는 것으로 나타남.

<표 11> 5·18민주화운동 인지도

(단위: %)

	사례수 (명)	처음 들어 봤다	이름 정도만 들어 봤다	내용에 대해 어느 정도 알고 있다	전개과정과 의의 등을 설명할 수 있다	무응답	종합			100점 평균 (점)	
							인지	비인지	무응답		
<b>전 체</b>	<b>1,000</b>	<b>2.20</b>	<b>25.10</b>	<b>61.40</b>	<b>11.10</b>	<b>0.20</b>	<b>72.50</b>	<b>27.30</b>	<b>0.20</b>	<b>60.5</b>	
학교급	중학교	420	3.1	30.2	58.8	7.9	0.0	66.7	33.3	0.0	57.1
	고등학교 (인문계)	300	0.3	12.3	67.3	19.3	0.7	86.7	12.7	0.7	68.8
	고등학교 (전문계)	280	2.9	31.1	58.9	7.1	0.0	66.1	33.9	0.0	56.8

- 5·18민주화운동에 대한 인지도는 성별로 남성(77.8%), 지역별로 광주/전라(87.1%), 사회문제에 대한 입장이 무응답(100.0%)일수록 5·18민주화운동에 대해 잘 알고 있는 것으로 나타남.

<표 11> 5·18민주화운동 인지도

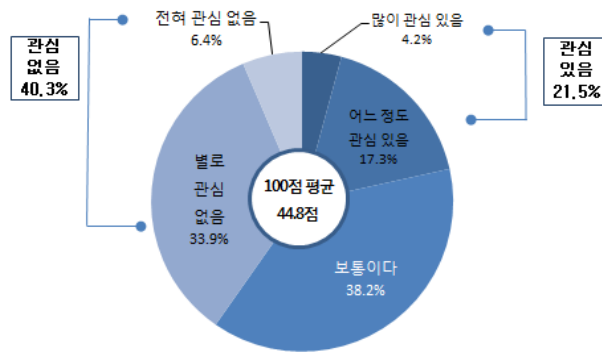
(단위: %)

	사례수 (명)	처음 들어 봤다	이름 정도만 들어 봤다	내용에 대해 어느 정도 알고 있다	전개과정과 의의 등을 설명할 수 있다	무응답	종합			100점 평균 (점)	
							인지	비인지	무응답		
<b>전 체</b>	<b>1,000</b>	<b>2.20</b>	<b>25.10</b>	<b>61.40</b>	<b>11.10</b>	<b>0.20</b>	<b>72.50</b>	<b>27.30</b>	<b>0.20</b>	<b>60.5</b>	
성별	남성	536.0	1.9	20.0	64.7	13.1	0.4	77.8	21.8	0.4	63.1
	여성	464.0	2.6	31.0	57.5	8.8	0.0	66.4	33.6	0.0	57.5
지역	서울	140.0	2.1	29.3	56.4	11.4	0.7	67.9	31.4	0.7	59.2
	인천/경기	180.0	0.6	24.4	63.3	11.7	0.0	75.0	25.0	0.0	62.0
	대전/충청	140.0	3.6	27.1	50.0	18.6	0.7	68.6	30.7	0.7	61.4
	광주/전라	140.0	0.7	12.1	70.7	16.4	0.0	87.1	12.9	0.0	67.6
	대구/경북	140.0	4.3	30.7	58.6	6.4	0.0	65.0	35.0	0.0	55.7
	부산/울산/ 경남	140.0	2.1	28.6	64.3	5.0	0.0	69.3	30.7	0.0	57.4
	강원/제주	120.0	2.5	23.3	66.7	7.5	0.0	74.2	25.8	0.0	59.7
사회 문제에 대한 입장	진보	371.0	1.6	21.0	62.3	15.1	0.0	77.4	22.6	0.0	63.6
	중도	476.0	2.7	27.7	61.1	8.0	0.4	69.1	30.5	0.4	58.2
	보수	152.0	2.0	27.0	59.9	11.2	0.0	71.1	28.9	0.0	60.1
	무응답	1.0	0.0	0.0	100.0	0.0	0.0	100.0	0.0	0.0	66.7

문1-2 귀하께서는 5·18민주화운동에 대해 평소 어느 정도 관심이 있으셨습니까?

- 5·18민주화운동에 대한 관심도는 ‘관심있음’이 21.5%(많이 관심 있음 : 4.2% + 어느 정도 관심 있음 : 17.3%)로 나타났으며, ‘관심없음’은 40.3%(전혀 관심 없음 : 6.4% + 별로 관심 없음 : 33.9%)로 나타남(‘보통이다’ : 38.2%).

<그림 12> 5·18민주화운동 관심도



(Base:전체 응답자, n=1,000, 단위:%)

- ‘5·18민주화운동 인지자’(28.7%), ‘5·18기념재단 인지자’(39.1%)가 5·18민주화운동에 대해 관심이 높은 것으로 나타남.

<표 12> 5·18민주화운동 관심도

	사례수 (명)	전혀 관심 없음	별로 관심 없음	보통이다	어느 정도 관심 있음	많이 관심 있음	종합			100점 평균 (점)	
							관심 없음	보통	관심 있음		
<b>전 체</b>	<b>1,000</b>	<b>6.4</b>	<b>33.9</b>	<b>38.2</b>	<b>17.3</b>	<b>4.2</b>	<b>40.3</b>	<b>38.2</b>	<b>21.5</b>	<b>44.8</b>	
5·18민주화운동 인지여부	인지	725	1.8	24.6	45.0	23.0	5.7	26.3	45.0	28.7	51.6
	비인지	273	18.7	59.0	20.1	2.2	0.0	77.7	20.1	2.2	26.5
	무응답	2	0.0	0.0	50.0	0.0	50.0	0.0	50.0	50.0	75
5·18기념재단 인지여부	인지	115	4.3	14.8	41.7	26.1	13.0	19.1	41.7	39.1	57.2
	비인지	885	6.7	36.4	37.7	16.2	3.1	43.1	37.7	19.2	43.1



- 5·18민주화운동에 대해 ‘관심있음’ 응답은 성별로 남성(22.6%), 지역별로 광주/전라(46.4%), 학교급으로는 인문계 고등학생(29.7%), 사회문제에 대한 입장이 진보(27.2%), 5·18기념사업 참여한 적 있음(48.8%)에서 높게 나타남.

<표 12> 5·18민주화운동 관심도

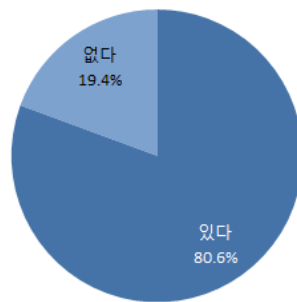
(단위: %)

	사례수 (명)	전혀 관심 없음	별로 관심 없음	보통 이다	어느 정도 관심 있음	많이 관심 있음	종합			100점 평균 (점)	
							관심 없음	보통	관심 있음		
<b>전 체</b>	<b>1,000</b>	<b>6.4</b>	<b>33.9</b>	<b>38.2</b>	<b>17.3</b>	<b>4.2</b>	<b>40.3</b>	<b>38.2</b>	<b>21.5</b>	<b>44.8</b>	
성별	남성	536	6.2	31.9	39.4	17.9	4.7	38.1	39.4	22.6	45.8
	여성	464	6.7	36.2	36.9	16.6	3.7	42.9	36.9	20.3	43.6
지역	서울	140	7.1	37.9	39.3	13.6	2.1	45.0	39.3	15.7	41.4
	인천/경기	180	7.8	31.1	43.9	15.0	2.2	38.9	43.9	17.2	43.2
	대전/충청	140	6.4	30.7	35.7	16.4	10.7	37.1	35.7	27.1	48.6
	광주/전라	140	1.4	15.7	36.4	38.6	7.9	17.1	36.4	46.4	58.9
	대구/경북	140	10.0	41.4	35.7	11.4	1.4	51.4	35.7	12.9	38.2
	부산/울산/ 경남	140	5.7	45.0	33.6	13.6	2.1	50.7	33.6	15.7	40.4
	강원/제주	120	5.8	36.7	41.7	12.5	3.3	42.5	41.7	15.8	42.7
학교급	중학생	420	9.0	33.6	37.6	16.9	2.9	42.6	37.6	19.8	42.7
	고등학생 (인문계)	300	2.3	26.3	41.7	21.0	8.7	28.7	41.7	29.7	51.8
	고등학생 (전문계)	280	6.8	42.5	35.4	13.9	1.4	49.3	35.4	15.4	40.2
사회 문제에 대한 입장	진보	371	4.6	33.7	34.5	22.1	5.1	38.3	34.5	27.2	47.4
	중도	476	6.9	33.4	40.8	15.5	3.4	40.3	40.8	18.9	43.8
	보수	152	9.2	36.2	38.8	11.2	4.6	45.4	38.8	15.8	41.4
	무응답	1	0.0	0.0	100.0	0.0	0.0	0.0	100.0	0.0	50.0
5·18 기념사업 참여여부	있다	41	4.9	7.3	39.0	34.1	14.6	12.2	39.0	48.8	61.6
	없다	952	6.4	35.0	38.2	16.6	3.8	41.4	38.2	20.4	44.1
	무응답	7	14.3	42.9	28.6	14.3	0.0	57.1	28.6	14.3	35.7

문2 귀하는 ‘5·18민주화운동’에 대해 학교 수업 시간에 배운 적이 있습니까?

- ‘5·18민주화운동’에 대해 학교 수업 시간에 배운 경험에 대해 ‘있다’가 80.6%로 나타났으며 ‘없다’(19.4%)로 나타남.

<그림 13> 5·18민주화운동 학습여부



(Base:전체 응답자, n=1,000, 단위:%)

- ‘5·18민주화운동 인지자’(87.7%), ‘5·18기념재단 인지자’(91.3%)일수록 ‘5·18민주화운동’에 대해 수업시간에 접한 것으로 나타남..

<표 13> 5·18민주화운동 학습여부

		사례수 (명)	있다	없다
<b>전 체</b>		<b>1,000</b>	<b>80.6</b>	<b>19.4</b>
5·18민주화운동 인지여부	인지	725	87.7	12.3
	비인지	273	61.5	38.5
	무응답	2	100.0	0.0
5·18기념재단 인지여부	인지	115	91.3	8.7
	비인지	885	79.2	20.8

- ‘5·18민주화운동’에 대해 수업시간에 배운 경험으로는 성별로 남성(81.5%), 지역별로 대전/충청(86.4%), 학교급으로는 인문계 고등학생(95.7%), 사회문제에 대한 입장이 무응답(100.0%), 5·18기념사업 참여한적 있음(95.1%)이 ‘5·18민주화운동’에 대해 수업시간에 배운 경험이 있는 것으로 나타남.

<표 13> 5·18민주화운동 학습여부

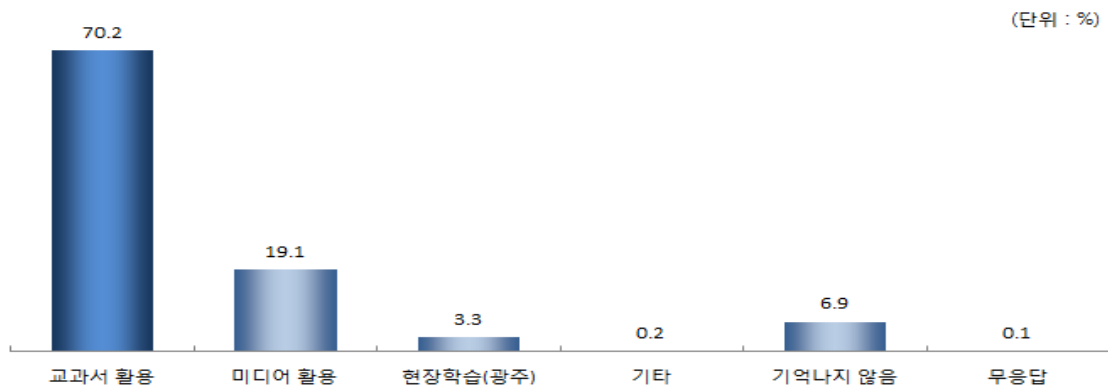
(단위: %)

		사례수 (명)	있다	무응답
<b>전 체</b>		<b>1,000</b>	<b>80.6</b>	<b>19.4</b>
성별	남성	536	81.5	18.5
	여성	464	79.5	20.5
지역	서울	140	81.4	18.6
	인천/경기	180	85.0	15.0
	대전/충청	140	86.4	13.6
	광주/전라	140	82.9	17.1
	대구/경북	140	73.6	26.4
	부산/울산/경남	140	74.3	25.7
	강원/제주	120	79.2	20.8
학교급	중학생	420	72.6	27.4
	고등학생 (인문계)	300	95.7	4.3
	고등학생 (전문계)	280	76.4	23.6
사회문제에 대한 입장	진보	371	83.3	16.7
	중도	476	78.6	21.4
	보수	152	80.3	19.7
	무응답	1	100.0	0.0
5·18 기념사업 참여여부	있다	41	95.1	4.9
	없다	952	80.1	19.9
	무응답	7	57.1	42.9

문2-1 (문2의 1) 응답자만) 학교에서 5·18민주화운동에 대해 배울 때 무엇을 활용하여 교육을 받았습니까?

- 5·18민주화운동에 대한 수업방법으로는 ‘교과서 활용’(70.2%)이 가장 많았으며 다음으로 ‘미디어 활용’(19.1%) > ‘기억나지 않음’(6.9%) > ‘현장학습’(3.3%) > ‘기타’(0.2%)등으로 나타남.

<그림 14> 5·18민주화운동 학습교재



(Base:문2의 1) 응답자, n=806, 단위:%)

- ‘5·18민주화운동 비인지자’(75.6%), ‘5·18기념재단 비인지자’(73.6%)가 교과서를 활용하여 수업시간에 ‘5·18민주화운동’에 대해 배운 것으로 나타남.

<표 14> 5·18민주화운동 학습교재

		사례수 (명)	교과서 활용	미디어 활용	현장학습	기타	기억나지 않음	무응답
<b>전 체</b>		<b>806</b>	<b>70.2</b>	<b>19.1</b>	<b>3.3</b>	<b>0.2</b>	<b>6.9</b>	<b>0.1</b>
5·18민주화 운동 인지여부	인지	636	68.9	22.5	3.8	0.2	4.7	0.0
	비인지	168	75.6	6.0	1.8	0.6	15.5	0.6
	무응답	2	50.0	50.0	0.0	0.0	0.0	0.0
5·18기념재단 인지여부	인지	105	47.6	35.2	13.3	0.0	3.8	0.0
	비인지	701	73.6	16.7	1.9	0.3	7.4	0.1

- 5·18민주화운동에 대한 학습교재로 성별로 여성(71.0%), 지역별로 부산/울산/경남(84.6%), 학교급으로는 전문계 고등학생(74.3%), 사회문제에 대한 입장이 보수(74.6%), 5·18기념사업에 참여에 무응답(100.0%)이 교과서를 활용해서 수업 시간에 5·18민주화운동에 대해 배운 적이 많은 것으로 나타남.

<표 14> 5·18민주화운동 학습교재

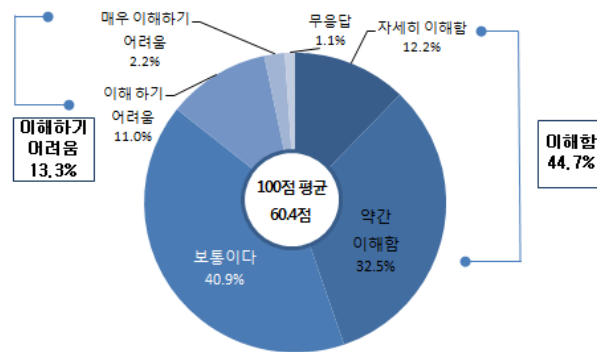
(단위: %)

		사례수 (명)	교과서 활용	미디어 활용	현장학습	기타	기억나지 않음	무응답
<b>전 체</b>		<b>806</b>	<b>70.2</b>	<b>19.1</b>	<b>3.3</b>	<b>0.2</b>	<b>6.9</b>	<b>0.1</b>
성별	남성	437	69.6	21.3	3.2	0.0	5.7	0.2
	여성	369	71.0	16.5	3.5	0.5	8.4	0.0
지역	서울	114	75.4	16.7	0.0	0.0	7.0	0.9
	인천/경기	153	78.4	13.7	0.7	0.7	6.5	0.0
	대전/충청	121	54.5	33.9	1.7	0.8	9.1	0.0
	광주/전라	116	37.9	34.5	18.1	0.0	9.5	0.0
	대구/경북	103	81.6	8.7	1.9	0.0	7.8	0.0
	부산/울산/경남	104	84.6	10.6	1.0	0.0	3.8	0.0
	강원/제주	95	82.1	13.7	0.0	0.0	4.2	0.0
학교급	중학생	305	64.6	20.0	4.6	0.7	9.8	0.3
	고등학생 (인문계)	287	73.2	20.6	2.1	0.0	4.2	0.0
	고등학생 (전문계)	214	74.3	15.9	3.3	0.0	6.5	0.0
사회문제에 대한 입장	진보	309	70.6	19.4	4.2	0.0	5.5	0.3
	중도	374	68.7	19.5	1.9	0.3	9.6	0.0
	보수	122	74.6	16.4	5.7	0.8	2.5	0.0
	무응답	1	0.0	100.0	0.0	0.0	0.0	0.0
5·18 기념사업 참여여부	있다	39	59.0	28.2	10.3	0.0	2.6	0.0
	없다	763	70.6	18.7	3.0	0.3	7.2	0.1
	무응답	4	100.0	0.0	0.0	0.0	0.0	0.0

문2-2 학교에서의 수업을 통해서 5·18민주화운동에 대해 얼마나 잘 이해할 수 있었습니까?

- 수업을 통해 5·18민주화운동에 대한 이해도는 ‘이해함’이 44.7%(자세히 이해함 : 12.2% + 약간 이해함 : 32.5%)로 나타났으며, ‘이해하기 어려움’이 13.3%(매우 이해하기 어려움 : 2.2% + 이해하기 어려움 : 11.0%)로 나타남.(‘보통이다’ : 40.9%)

<그림 15> 5·18민주화운동의 수업시간 이해도



(Base:문2의 1) 응답자, n=806, 단위:%)

- ‘5·18민주화운동 인지자’(52.5%), ‘5·18기념재단 인지자’(52.4%)일수록 수업을 통해 5·18민주화운동에 대해 잘 이해할 수 있었음

<표 15> 5·18민주화운동의 수업시간 이해도

(단위: %)

	사례수 (명)	매우 이해하기 어려움	이해하기 어려움	보통이다	약간 이해함	자세히 이해함	무응답	종합				100점 평균 (점)	
								이해하기 어려움	보통	이해함	무응답		
<b>전 체</b>	<b>806</b>	<b>2.2</b>	<b>11.0</b>	<b>40.9</b>	<b>32.5</b>	<b>12.2</b>	<b>1.1</b>	<b>13.3</b>	<b>40.9</b>	<b>44.7</b>	<b>1.1</b>	<b>60.4</b>	
5·18민주화운동 인지 여부	인지	636	1.1	7.1	38.2	37.3	15.3	1.1	8.2	38.2	52.5	1.1	64.8
	비인지	168	6.5	26.2	51.2	14.9	0.0	1.2	32.7	51.2	14.9	1.2	43.8
	무응답	2	0.0	0.0	50.0	0.0	50.0	0.0	0.0	50.0	50.0	0.0	75
5·18기념재단 인지 여부	인지	105	2.9	8.6	32.4	27.6	24.8	3.8	11.4	32.4	52.4	3.8	66.3
	비인지	701	2.1	11.4	42.2	33.2	10.3	0.7	13.6	42.2	43.5	0.7	59.6

- 수업시간의 5·18민주화운동에 대한 이해도는 성별로 남성(49.2%), 지역별로 광주/전라(51.7%), 학교급으로는 일반계 고등학생(56.1%), 사회문제에 대한 입장이 진보(49.8%), 5·18기념사업 참여한 적 있음(51.3%)일수록 수업시간의 5·18민주화운동에 대한 이해도가 높다고 할 수 있음.

<표 15> 5·18민주화운동의 수업시간 이해도

(단위: %)

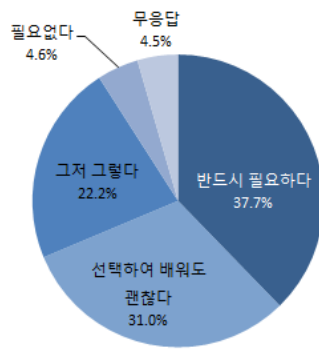
	사례수 (명)	매우 이해 하기 어려움	이해 하기 어려움	보통 이다	약간 이해함	자세히 이해함	무응답	종합				100점 평균 (점)	
								이해 하기 어려움	보통	이해함	무응답		
<b>전 체</b>	<b>806</b>	<b>2.2</b>	<b>11.0</b>	<b>40.9</b>	<b>32.5</b>	<b>12.2</b>	<b>1.1</b>	<b>13.3</b>	<b>40.9</b>	<b>44.7</b>	<b>1.1</b>	<b>60.4</b>	
성별	남성	437	2.5	9.6	37.3	35.9	13.3	1.4	12.1	37.3	49.2	1.4	62.1
	여성	369	1.9	12.7	45.3	28.5	10.8	0.8	14.6	45.3	39.3	0.8	58.5
지역	서울	114	0.9	12.3	43.0	29.8	11.4	2.6	13.2	43.0	41.2	2.6	59.9
	인천/경기	153	2.0	10.5	35.9	42.5	9.2	0.0	12.4	35.9	51.6	0.0	61.6
	대전/충청	121	4.1	14.0	32.2	24.8	23.1	1.7	18.2	32.2	47.9	1.7	62.4
	광주/전라	116	1.7	6.0	39.7	36.2	15.5	0.9	7.8	39.7	51.7	0.9	64.6
	대구/경북	103	3.9	12.6	41.7	33.0	5.8	2.9	16.5	41.7	38.8	2.9	56.3
	부산/울산/경남	104	0.0	11.5	48.1	26.9	13.5	0.0	11.5	48.1	40.4	0.0	60.6
	강원/제주	95	3.2	10.5	50.5	30.5	5.3	0.0	13.7	50.5	35.8	0.0	56.1
학교급	중학생	305	1.6	13.8	42.0	33.1	9.2	0.3	15.4	42.0	42.3	0.3	58.6
	고등학생 (인문계)	287	1.0	6.3	35.2	34.8	21.3	1.4	7.3	35.2	56.1	1.4	67.5
	고등학생 (전문계)	214	4.7	13.6	47.2	28.5	4.2	1.9	18.2	47.2	32.7	1.9	53.6
사회 문제에 대한 입장	진보	309	1.3	13.9	34.3	35.6	14.2	0.6	15.2	34.3	49.8	0.6	62
	중도	374	2.7	8.3	47.1	29.4	11.5	1.1	11.0	47.1	40.9	1.1	59.8
	보수	122	2.5	12.3	39.3	34.4	9.0	2.5	14.8	39.3	43.4	2.5	59
	무응답	1	100.0	0.0	0.0	0.0	0.0	0.0	100.0	0.0	0.0	0.0	0
5·18 기념 사업 참여 여부	있다	39	10.3	2.6	33.3	28.2	23.1	2.6	12.8	33.3	51.3	2.6	63.2
	없다	763	1.8	11.4	41.2	32.9	11.7	1.0	13.2	41.2	44.6	1.0	60.4
	무응답	4	0.0	25.0	75.0	0.0	0.0	0.0	25.0	75.0	0.0	0.0	43.8



문2-3 그렇다면 5·18민주화운동에 대한 교육이 필요하다고 생각하십니까?

- 5·18민주화운동에 대한 교육의 필요성으로는 ‘반드시 필요하다’가 37.7%로 가장 많았으며 다음으로 선택해서 ‘배워도 괜찮다’(31.0%), ‘그저 그렇다’(22.2%), ‘필요없다’(4.6%)로 나타남.

<그림 16> 5·18민주화운동 교육 필요성



(Base:전체 응답자, n=1,000, 단위:%)

- ‘5·18민주화운동 인지에 무응답’(50.0%), ‘5·18기념재단 인지자’(42.6%)가 5·18 민주화운동에 대한 교육이 반드시 필요한 것이라고 응답함.

<표 16> 5·18민주화운동 교육 필요성

		사례수 (명)	필요없다	그저 그렇다	선택하여 배워도 괜찮다	반드시 필요하다	무응답
<b>전 체</b>		<b>1,000</b>	<b>4.6</b>	<b>22.2</b>	<b>31.0</b>	<b>37.7</b>	<b>4.5</b>
5·18민주화 운동 인지여부	인지	725	2.6	16.3	29.7	46.8	4.7
	비인지	273	9.9	37.7	34.8	13.6	4.0
	무응답	2	0.0	50.0	0.0	50.0	0.0
5·18기념재단 인지여부	인지	115	6.1	14.8	29.6	42.6	7.0
	비인지	885	4.4	23.2	31.2	37.1	4.2

- 5·18민주화운동에 대한 교육의 필요성으로는 성별로 여성(41.6%), 지역별로 광주/전라(44.3%), 학교급으로는 인문계 고등학생(55.0%), 사회문제에 대한 입장이 진보(47.4%), 5·18기념사업에 참여한 적 있음(53.7%)이 가장 많이 5·18민주화운동에 대한 교육이 반드시 필요할 것이라고 응답함.

&lt;표 16&gt; 5·18민주화운동 교육 필요성

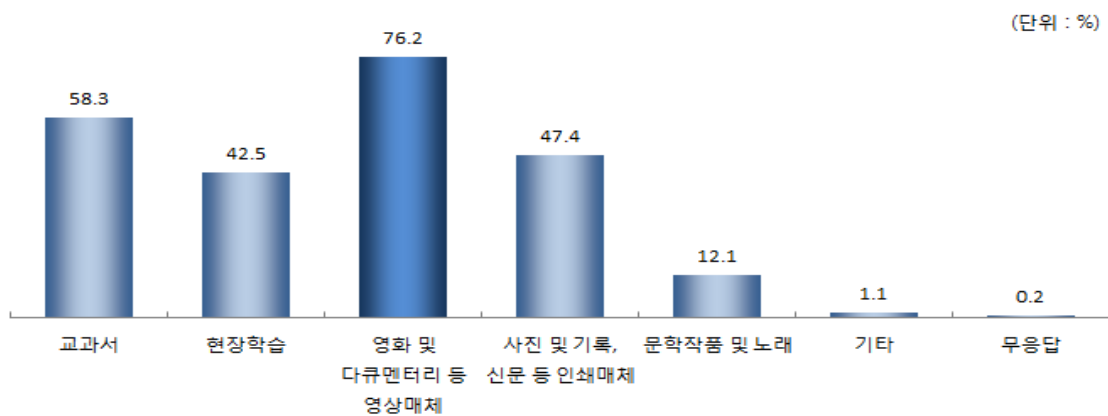
(단위: %)

		사례수 (명)	필요없다	그저 그렇다	선택하여 배워도 괜찮다	반드시 필요하다	무응답
<b>전 체</b>		<b>1,000</b>	<b>4.6</b>	<b>22.2</b>	<b>31.0</b>	<b>37.7</b>	<b>4.5</b>
성별	남성	536	5.6	23.5	30.4	34.3	6.2
	여성	464	3.4	20.7	31.7	41.6	2.6
지역	서울	140	0.7	20.0	35.7	37.9	5.7
	인천/경기	180	6.7	16.7	28.9	42.2	5.6
	대전/충청	140	10.0	23.6	22.9	38.6	5.0
	광주/전라	140	4.3	17.1	30.7	44.3	3.6
	대구/경북	140	5.7	25.7	40.0	26.4	2.1
	부산/울산/경남	140	0.7	29.3	33.6	32.9	3.6
	강원/제주	120	3.3	25.0	25.0	40.8	5.8
학교급	중학생	420	4.8	26.2	32.4	31.2	5.5
	고등학생 (인문계)	300	2.3	13.0	26.0	55.0	3.7
	고등학생 (전문계)	280	6.8	26.1	34.3	28.9	3.9
사회문제에 대한 입장	진보	371	4.0	17.8	27.0	47.4	3.8
	중도	476	5.3	25.2	30.0	34.2	5.3
	보수	152	3.9	23.0	44.1	25.0	3.9
	무응답	1	0.0	100.0	0.0	0.0	0.0
5·18 기념사업 참여여부	있다	41	12.2	7.3	22.0	53.7	4.9
	없다	952	4.2	22.8	31.3	37.2	4.5
	무응답	7	14.3	28.6	42.9	14.3	0.0

문2-4 5·18민주화운동에 대한 교육시간에 활용하였으면 하는 자료는 무엇입니까? 모두 골라주세요.

- 5·18민주화운동에 대한 교재활동 희망자료로는 ‘영화 및 다큐멘터리 등 영상매체’가 76.2%로 가장 많았으며 다음으로 ‘교과서’(58.3%), ‘사진 및 기록, 신문 등 인쇄매체’(47.4%), ‘현장학습’(42.5%), ‘문학작품 및 노래’(12.1%), ‘기타’(1.1%)등으로 나타남.

<그림 17> 5·18민주화운동 교육활용 희망자료



(Base:전체 응답자, n=1,000, 단위:%)

- ‘5·18민주화운동 인지에 무응답’(100.0%), ‘5·18기념재단 미인지자’(77.2%)가 5·18민주화운동에 대한 교육시간에 영화 및 다큐멘터리가 가장 많이 필요한 것이라고 응답함.

<표 17> 5·18민주화운동 교육활용 희망자료

		사례수 (명)	교과서	현장학습	영화 및 다큐멘터리 등 영상매체	사진 및 기록, 신문 등 인쇄매체	문학작품 및 노래	기타	무응답
<b>전체</b>		<b>1,000</b>	<b>58.3</b>	<b>42.5</b>	<b>76.2</b>	<b>47.4</b>	<b>12.1</b>	<b>1.1</b>	<b>0.2</b>
5·18민주화운동 인지도	인지	725	61.4	40.4	77.9	53.8	12.4	1.1	0.3
	비인지	273	49.8	48.4	71.4	30.4	11.4	0.7	0.0
	무응답	2	100.0	0.0	100.0	50.0	0.0	50.0	0.0
5·18기념재단 인지도	인지	115	49.6	53.0	68.7	46.1	17.4	2.6	0.9
	비인지	885	59.4	41.1	77.2	47.6	11.4	0.9	0.1

- 5·18민주화운동에 대한 교육자료로는 성별로 여성(78.2%), 지역별로 부산/울산/경남(84.3%), 학교급으로는 중학생(78.3%), 사회문제에 대한 입장이 진보(82.7%), 5·18기념사업에 참여한 적 없음(77.1%)이 가장 많이 5·18민주화운동에 대한 교육희망 자료로 '영화 및 다큐멘터리 등 영상매체'를 선택하였음.

<표 17> 5·18민주화운동 교육활용 희망자료

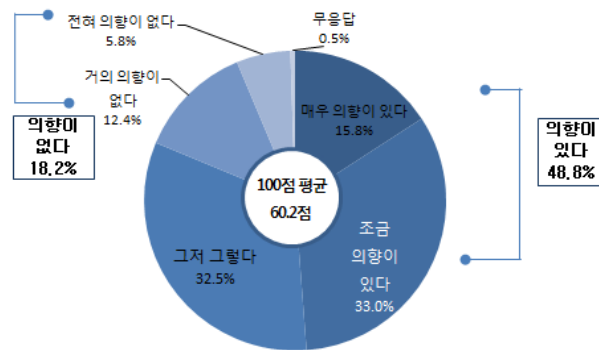
(단위: %)

		사례수 (명)	교과서	현장학습	영화 및 다큐 멘터리 등 영상매체	사진 및 기록, 신문 등 인쇄매체	문학작품 및 노래	기타	무응답
<b>전 체</b>		<b>1,000</b>	<b>58.3</b>	<b>42.5</b>	<b>76.2</b>	<b>47.4</b>	<b>12.1</b>	<b>1.1</b>	<b>0.2</b>
성별	남성	536	61.9	37.7	74.4	44.4	10.6	0.9	0.0
	여성	464	54.1	48.1	78.2	50.9	13.8	1.3	0.4
지역	서울	140	70.7	36.4	70.7	46.4	5.7	0.7	0.0
	인천/경기	180	63.3	35.0	81.7	51.1	11.1	0.0	0.0
	대전/충청	140	60.0	43.6	73.6	45.7	14.3	1.4	0.0
	광주/전라	140	42.9	60.7	76.4	51.4	15.0	1.4	0.7
	대구/경북	140	55.0	42.1	69.3	45.7	12.1	2.1	0.0
	부산/울산/경남	140	54.3	47.9	84.3	42.9	16.4	1.4	0.0
	강원/제주	120	60.8	32.5	75.8	47.5	10.0	0.8	0.8
학교급	중학생	420	50.5	49.3	78.3	36.2	11.4	0.2	0.2
	고등학생 (인문계)	300	70.7	33.0	78.0	66.7	14.3	1.0	0.0
	고등학생 (전문계)	280	56.8	42.5	71.1	43.6	10.7	2.5	0.4
사회문제에 대한 입장	진보	371	58.0	45.0	82.7	51.8	15.4	0.8	0.0
	중도	476	59.2	40.8	73.9	43.9	11.3	1.5	0.2
	보수	152	55.9	42.1	67.8	48.0	6.6	0.7	0.7
	무응답	1	100.0	0.0	0.0	0.0	0.0	0.0	0.0
5·18 기념사업 참여여부	있다	41	61.0	41.5	61.0	58.5	17.1	0.0	0.0
	없다	952	58.1	42.5	77.1	46.8	12.0	1.2	0.2
	무응답	7	71.4	42.9	42.9	57.1	0.0	0.0	0.0

문2-5 수업시간 외에 5·18민주화운동에 관한 교육의 기회가 주어진다면, 받을 의향이 있으십니까?

- 5·18민주화운동에 관한 교육 의향에 대해 ‘의향이 있다’가 48.8%(매우 의향이 있다 : 15.8% + 조금 의향이 있다 : 33.0%)로 나타났으며 ‘그저그렇다’가 32.5%, ‘의향이 없다’가 18.2%(전혀 의향이 없다 : 5.8% + 거의 의향이 없다 : 12.4%)로 나타남.

<그림 18> 5·18민주화운동 교육 의향



(Base: 전체 응답자, n=1,000, 단위:%)

- ‘5·18민주화운동 인지자’(55.6%), ‘5·18기념재단 인지자’(56.5%)일수록 향후 5·18민주화운동에 관한 교육 의향이 있는 것으로 나타남.

<표 18> 5·18민주화운동 교육 의향

(단위: %)

	사례수 (명)	전혀 의향이 없다	거의 의향이 없다	그저 그렇다	조금 의향이 있다	매우 의향이 있다	무응답	종합				100점 평균 (점)
								의향이 없다	그저 그렇다	의향이 있다	무응답	
<b>전 체</b>	<b>1,000</b>	<b>5.8</b>	<b>12.4</b>	<b>32.5</b>	<b>33.0</b>	<b>15.8</b>	<b>0.5</b>	<b>18.2</b>	<b>32.5</b>	<b>48.8</b>	<b>0.5</b>	<b>60.2</b>
5·18민주화운동 인지 여부	인지	4.1	8.3	31.3	37.8	17.8	0.7	12.4	31.3	55.6	0.7	64.3
	비인지	10.3	23.1	35.9	20.5	10.3	0.0	33.3	35.9	30.8	0.0	49.4
	무응답	0.0	50.0	0.0	0.0	50.0	0.0	50.0	0.0	50.0	0.0	62.5
5·18기념재단 인지 여부	인지	7.8	6.1	27.8	31.3	25.2	1.7	13.9	27.8	56.5	1.7	65.3
	비인지	5.5	13.2	33.1	33.2	14.6	0.3	18.8	33.1	47.8	0.3	59.6

- 향후 5·18민주화운동에 대한 교육 의향에 대해 성별로 여성(53.2%), 지역별로 인천/경기(52.2%), 학교급으로는 인문계 고등학생(58.3%), 사회문제에 대한 입장이 진보(56.9%), 5·18기념사업 참여한 적 있음(56.1%)에서 높게 나타남.

<표 18> 5·18민주화운동 교육 의향

(단위: %)

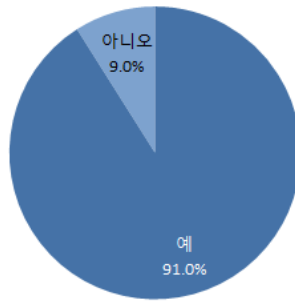
	사례수 (명)	전혀 의향이 없다	거의 의향이 없다	그저 그렇 다	조금 의향이 있다	매우 의향이 있다	무응답	종합				100점 평균 (점)	
								의향이 없다	그저 그렇다	의향이 있다	무응답		
<b>전 체</b>	<b>1,000</b>	<b>5.8</b>	<b>12.4</b>	<b>32.5</b>	<b>33.0</b>	<b>15.8</b>	<b>0.5</b>	<b>18.2</b>	<b>32.5</b>	<b>48.8</b>	<b>0.5</b>	<b>60.2</b>	
성별	남성	437	7.5	13.6	33.4	31.7	13.2	0.6	21.1	33.4	45.0	0.6	57.5
	여성	369	3.9	11.0	31.5	34.5	18.8	0.4	14.9	31.5	53.2	0.4	63.4
지역	서울	114	4.3	14.3	32.9	31.4	16.4	0.7	18.6	32.9	47.9	0.7	60.4
	인천/경기	153	5.0	12.8	30.0	36.1	16.1	0.0	17.8	30.0	52.2	0.0	61.4
	대전/충청	121	9.3	10.0	32.9	27.1	20.0	0.7	19.3	32.9	47.1	0.7	59.7
	광주/전라	116	6.4	9.3	32.9	32.9	17.9	0.7	15.7	32.9	50.7	0.7	61.7
	대구/경북	103	7.9	13.6	29.3	36.4	12.9	0.0	21.4	29.3	49.3	0.0	58.2
	부산/울산/ 경남	104	2.9	10.7	36.4	35.7	12.9	1.4	13.6	36.4	48.6	1.4	61.4
강원/제주	95	5.0	16.7	34.2	30.0	14.2	0.0	21.7	34.2	44.2	0.0	57.9	
학교급	중학생	305	6.4	12.9	33.8	30.7	16.2	0.0	19.3	33.8	46.9	0.0	59.3
	고등학생 (인문계)	287	2.7	9.7	28.0	38.7	19.7	1.3	12.3	28.0	58.3	1.3	66.0
	고등학생 (전문계)	214	8.2	14.6	35.4	30.4	11.1	0.4	22.9	35.4	41.4	0.4	55.4
사회 문제에 대한 입장	진보	309	4.0	12.9	25.6	34.8	22.1	0.5	17.0	25.6	56.9	0.5	64.6
	중도	374	6.3	12.0	36.6	33.2	11.8	0.2	18.3	36.6	45.0	0.2	58.1
	보수	122	8.6	11.8	36.8	28.3	13.2	1.3	20.4	36.8	41.4	1.3	56.5
	무응답	1	0.0	100.0	0.0	0.0	0.0	0.0	100.0	0.0	0.0	0.0	25.0
5·18 기념 사업 참여 여부	있다	39	7.3	4.9	31.7	29.3	26.8	0.0	12.2	31.7	56.1	0.0	65.9
	없다	763	5.7	12.6	32.7	33.2	15.3	0.5	18.3	32.7	48.5	0.5	60.0
	무응답	4	14.3	28.6	14.3	28.6	14.3	0.0	42.9	14.3	42.9	0.0	50.0

## 2. 5·18민주화운동에 대한 일반적인 지식

문2-6 5·18민주화운동은 1987년 5월 18일 광주·전남지역을 중심으로 일어난 시민들의 민주화운동을 -1 의미한다.

- 5·18민주화운동에 대한 첫 번째 인식에 대한 질문에 ‘예’가 91.0%로 나타났으며 ‘아니오’(9.0%)로 나타남.

<그림 19> 5·18민주화운동 일반적인 인식 조사-1



(Base:전체 응답자, n=1,000, 단위:%)

- ‘5·18민주화운동 인지자’(90.9%), ‘5·18기념재단 미인지자’(92.2%)일수록 5·18 민주화운동에 대한 첫 번째 인식에 대한 질문에 ‘예’라고 많이 응답하였음.

<표 19> 5·18민주화운동 일반적인 인식 조사-1

		사례수 (명)	예	아니오
<b>전 체</b>		<b>1,000</b>	<b>91.0</b>	<b>9.0</b>
5·18민주화운동 인지여부	인지	725	90.9	9.1
	비인지	273	91.6	8.4
	무응답	2	50.0	50.0
5·18기념재단 인지여부	인지	115	81.7	18.3
	비인지	885	92.2	7.8

- 5·18민주화운동에 대한 첫 번째 인식에 대한 질문에 성별로 여성(93.8%), 지역별로 부산/울산/경남(95.7%), 학교급으로는 중학생(91.7%), 사회문제에 대한 입장이 무응답(100.0%), 5·18기념사업 참여한 적 없음(95.1%)이 ‘예’라고 응답한 비율이 높게 나타남.

<표 19> 5·18민주화운동 일반적인 인식 조사-1

(단위: %)

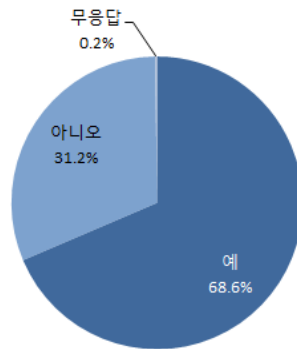
		사례수 (명)	예	아니오
<b>전 체</b>		<b>1,000</b>	<b>91.0</b>	<b>9.0</b>
성별	남성	536	88.6	11.4
	여성	464	93.8	6.3
지역	서울	140	95.0	5.0
	인천/경기	180	94.4	5.6
	대전/충청	140	80.0	20.0
	광주/전라	140	87.9	12.1
	대구/경북	140	88.6	11.4
	부산/울산/경남	140	95.7	4.3
	강원/제주	120	95.0	5.0
학교급	중학생	420	91.7	8.3
	고등학생 (인문계)	300	90.3	9.7
	고등학생 (전문계)	280	90.7	9.3
사회문제에 대한 입장	진보	371	91.6	8.4
	중도	476	90.1	9.9
	보수	152	92.1	7.9
	무응답	1	100.0	0.0
5·18 기념사업 참여여부	있다	41	85.4	14.6
	없다	952	91.5	8.5
	무응답	7	57.1	42.9



문2-6 5·18민주화운동은 박정희 독재정부의 몰락이후 민주화를 바라는 전 국민의 기대 속에서 새로운 -2 군부 독재집단에 저항한 운동이다.

- 5·18민주화운동에 대한 두 번째 인식에 대한 질문에 ‘예’가 68.6%로 나타났으며 ‘아니오’(31.2%), 무응답(0.2%)으로 나타남.

<그림 20> 5·18민주화운동 일반적인 인식 조사-2



(Base:전체 응답자, n=1,000, 단위:%)

- ‘5·18민주화운동 인지에 무응답’(100.0%), ‘5·18기념재단 미인지자’(68.7%)일수록 5·18민주화운동에 대한 두 번째 인식에 대한 질문에 ‘예’라고 많이 응답하였음.

<표 20> 5·18민주화운동 일반적인 인식 조사-2

		사례수 (명)	예	아니오	무응답
<b>전 체</b>		<b>1,000</b>	<b>68.6</b>	<b>31.2</b>	<b>0.2</b>
518민주화운동 인지여부	인지	725	70.5	29.4	0.1
	비인지	273	63.4	36.3	0.4
	무응답	2	100.0	0.0	0.0
5-18기념재단 인지여부	인지	115	67.8	32.2	0.0
	비인지	885	68.7	31.1	0.2

- 5·18민주화운동에 대한 두 번째 인식에 대한 질문에 성별로 남성(72.2%), 지역별로 대전/충청(77.1%), 학교급으로는 인문계 고등학생(72.3%), 사회문제에 대한 입장이 무응답(100.0%), 5·18기념사업 참여한 적 있음(75.6%)이 ‘예’라고 응답한 비율이 높게 나타남.

<표 20> 5·18민주화운동 일반적인 인식 조사-2

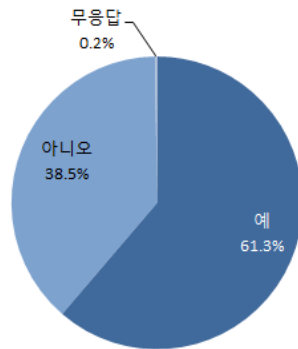
(단위: %)

		사례수 (명)	예	아니오	무응답
<b>전 체</b>		<b>1,000</b>	<b>68.6</b>	<b>31.2</b>	<b>0.2</b>
성별	남성	536	72.2	27.6	0.2
	여성	464	64.4	35.3	0.2
지역	서울	140	72.9	26.4	0.7
	인천/경기	180	66.7	33.3	0.0
	대전/충청	140	77.1	22.9	0.0
	광주/전라	140	69.3	30.7	0.0
	대구/경북	140	62.9	36.4	0.7
	부산/울산/경남	140	65.0	35.0	0.0
	강원/제주	120	66.7	33.3	0.0
학교급	중학생	420	66.7	33.3	0.0
	고등학생(인문계)	300	72.3	27.7	0.0
	고등학생(전문계)	280	67.5	31.8	0.7
사회문제에 대한 입장	진보	371	68.5	31.5	0.0
	중도	476	69.3	30.5	0.2
	보수	152	66.4	32.9	0.7
	무응답	1	100.0	0.0	0.0
5·18 기념사업 참여여부	있다	41	75.6	22.0	2.4
	없다	952	68.5	31.4	0.1
	무응답	7	42.9	57.1	0.0

문2-6  
-3 매년 5월 18일은 5·18민주화운동을 기념하는 국가기념일로써 국가기념식이 개최된다

- 5·18민주화운동에 대한 세 번째 인식에 대한 질문에 ‘예’가 61.3%로 나타났으며 ‘아니오’(38.5%), 무응답(0.2%)으로 나타남.

<그림 21> 5·18민주화운동 일반적인 인식 조사-3



(Base:전체 응답자, n=1,000, 단위:%)

- ‘5·18민주화운동 인지에 무응답(100.0%)’, ‘5·18기념재단 인지자(73.0%)’일수록 5·18민주화운동에 대한 세 번째 인식에 대한 질문에 ‘예’라고 많이 응답하였음.

<표 21> 5·18민주화운동 일반적인 인식 조사-3

		사례수 (명)	예	아니오	무응답
<b>전 체</b>		<b>1,000</b>	<b>61.3</b>	<b>38.5</b>	<b>0.2</b>
5·18민주화운동 인지여부	인지	725	64.6	35.3	0.1
	비인지	273	52.4	47.3	0.4
	무응답	2	100.0	0.0	0.0
5·18기념재단 인지여부	인지	115	73.0	27.0	0.0
	비인지	885	59.8	40.0	0.2

- 5·18민주화운동에 대한 세 번째 인식에 대한 질문에 성별로 남성(62.5%), 지역별로 광주/전라(78.6%), 학교급으로는 중학생(63.1%), 사회문제에 대한 입장이 무응답(100.0%), 5·18기념사업 참여한 적 없음(61.9%)이 ‘예’라고 응답한 비율이 높게 나타남.

&lt;표 21&gt; 5·18민주화운동 일반적인 인식 조사-3

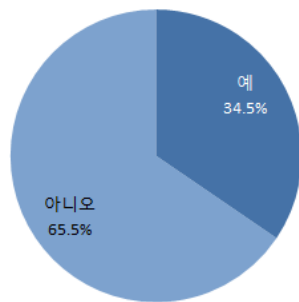
(단위: %)

		사례수 (명)	예	아니오	무응답
<b>전 체</b>		<b>1,000</b>	<b>61.3</b>	<b>38.5</b>	<b>0.2</b>
성별	남성	536	62.5	37.5	0.0
	여성	464	59.9	39.7	0.4
지역	서울	140	67.1	32.1	0.7
	인천/경기	180	58.3	41.7	0.0
	대전/충청	140	63.6	36.4	0.0
	광주/전라	140	78.6	21.4	0.0
	대구/경북	140	55.7	44.3	0.0
	부산/울산/경남	140	55.0	45.0	0.0
	강원/제주	120	50.0	49.2	0.8
학교급	중학생	420	63.1	36.9	0.0
	고등학생 (인문계)	300	60.3	39.7	0.0
	고등학생 (전문계)	280	59.6	39.6	0.7
사회문제에 대한 입장	진보	371	62.0	38.0	0.0
	중도	476	59.0	40.8	0.2
	보수	152	66.4	32.9	0.7
	무응답	1	100.0	0.0	0.0
5·18 기념사업 참여여부	있다	41	51.2	48.8	0.0
	없다	952	61.9	37.9	0.2
	무응답	7	42.9	57.1	0.0

문2-6  
-4 5·18민주화운동에 관한 기록물은 유네스코 세계 기록유산에 등재되었다.

- 5·18민주화운동에 대한 네 번째 인식에 대한 질문에 ‘예’가 34.5%로 나타났으며 ‘아니오’(65.5%)로 나타남.

<그림 22> 5·18민주화운동 일반적인 인식 조사-4



(Base:전체 응답자, n=1,000, 단위:%)

- ‘5·18민주화운동 인지에 무응답(50.0%)’, ‘5·18기념재단 인지자’(51.3%)일수록 5·18민주화운동에 대한 네 번째 인식에 대한 질문에 ‘예’라고 많이 응답하였음.

<표 22> 5·18민주화운동 일반적인 인식 조사-4

(단위: %)

		사례수 (명)	예	아니오
<b>전 체</b>		<b>1,000</b>	<b>34.5</b>	<b>65.5</b>
5·18민주화운동 인지여부	인지	725	33.1	66.9
	비인지	273	38.1	61.9
	무응답	2	50.0	50.0
5·18기념재단 인지여부	인지	115	51.3	48.7
	비인지	885	32.3	67.7

- 5·18민주화운동에 대한 네 번째 인식에 대한 질문에 성별로 남성(37.5%), 지역별로 광주/전라(55.7%), 학교급으로는 중학생(40.2%), 사회문제에 대한 입장이 무응답(100.0%), 5·18기념사업 참여한 적 있음(46.3%)이 ‘예’라고 응답한 비율이 높게 나타남.

&lt;표 22&gt; 5·18민주화운동 일반적인 인식 조사-4

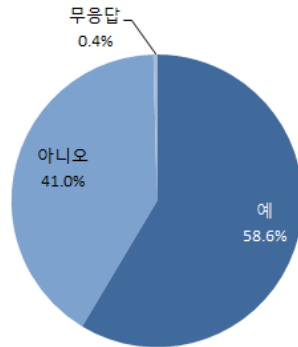
(단위: %)

		사례수 (명)	예	아니오
<b>전 체</b>		<b>1,000</b>	<b>34.5</b>	<b>65.5</b>
성별	남성	536	37.5	62.5
	여성	464	31.0	69.0
지역	서울	140	37.9	62.1
	인천/경기	180	29.4	70.6
	대전/충청	140	40.7	59.3
	광주/전라	140	55.7	44.3
	대구/경북	140	28.6	71.4
	부산/울산/경남	140	23.6	76.4
	강원/제주	120	25.8	74.2
학교급	중학생	420	40.2	59.8
	고등학생 (인문계)	300	27.3	72.7
	고등학생 (전문계)	280	33.6	66.4
사회문제에 대한 입장	진보	371	32.9	67.1
	중도	476	34.7	65.3
	보수	152	37.5	62.5
	무응답	1	100.0	0.0
5·18 기념사업 참여여부	있다	41	46.3	53.7
	없다	952	34.0	66.0
	무응답	7	28.6	71.4

문2-6 5·18민주화운동 희생자인 윤상원과 박기순의 영혼 결혼식에서 불리어진 “님을 위한 행진곡”은  
-5 5·18민주화운동의 상징적인 노래이다.

- 5·18민주화운동에 대한 다섯 번째 인식에 대한 질문에 ‘예’가 58.6%로 나타났으며 ‘아니오’(41.0%), 무응답(0.4%)로 나타남.

<그림 23> 5·18민주화운동 일반적인 인식 조사-5



(Base:전체 응답자, n=1,000, 단위:%)

- ‘5·18민주화운동 인지자’(62.6%), ‘5·18기념재단 인지자’(67.0%)일수록 5·18민주화운동에 대한 다섯 번째 인식에 대한 질문에 ‘예’라고 많이 응답하였음.

<표 23> 5·18민주화운동 일반적인 인식 조사-5

		사례수 (명)	예	아니오	무응답
<b>전 체</b>		<b>1,000</b>	<b>58.6</b>	<b>41.0</b>	<b>0.4</b>
5·18민주화운동 인지여부	인지	725	62.6	37.0	0.4
	비인지	273	48.0	51.6	0.4
	무응답	2	50.0	50.0	0.0
5·18기념재단 인지여부	인지	115	67.0	33.0	0.0
	비인지	885	57.5	42.0	0.5

- 5·18민주화운동에 대한 다섯 번째 인식에 대한 질문에 성별로 남성(62.3%), 지역별로 광주/전라(75.0%), 학교급으로는 인문계 고등학생(70.0%), 사회문제에 대한 입장이 무응답(100.0%), 5·18기념사업 참여한 적 있음(65.9%)이 ‘예’라고 응답한 비율이 높게 나타남.

&lt;표 23&gt; 5·18민주화운동 일반적인 인식 조사-5

(단위: %)

		사례수 (명)	예	아니오	무응답
<b>전 체</b>		<b>1,000</b>	<b>58.6</b>	<b>41.0</b>	<b>0.4</b>
성별	남성	536	62.3	37.3	0.4
	여성	464	54.3	45.3	0.4
지역	서울	140	56.4	42.9	0.7
	인천/경기	180	57.2	42.8	0.0
	대전/충청	140	60.0	40.0	0.0
	광주/전라	140	75.0	25.0	0.0
	대구/경북	140	60.0	39.3	0.7
	부산/울산/경남	140	52.1	47.9	0.0
	강원/제주	120	48.3	50.0	1.7
학교급	중학생	420	57.9	41.9	0.2
	고등학생 (인문계)	300	70.0	30.0	0.0
	고등학생 (전문계)	280	47.5	51.4	1.1
사회문제에 대한 입장	진보	371	61.7	38.3	0.0
	중도	476	57.6	42.2	0.2
	보수	152	53.9	44.1	2.0
	무응답	1	100.0	0.0	0.0
5·18 기념사업 참여여부	있다	41	65.9	34.1	0.0
	없다	952	58.4	41.2	0.4
	무응답	7	42.9	57.1	0.0

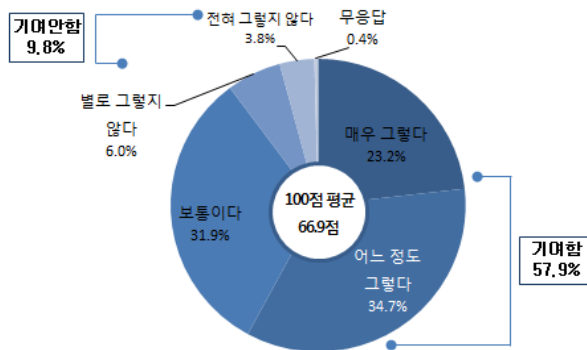


### 3. 5·18민주화운동에 대한 인식

문3-1 5·18민주화운동이 민주화에 기여했다고 생각하십니까?

- ‘5·18민주화운동의 민주화 기여도’는 ‘기여함’이 57.9%(매우 그렇다 : 23.2% + 어느 정도 그렇다 : 34.7%)로 나타난 반면, ‘기여안함’은 9.1%(전혀 그렇지 않다 : 3.8% + 별로 그렇지 않다 : 6.0%)로 나타남.(‘보통이다’ : 31.9%)

<그림 24> 5·18민주화운동의 민주화 기여도



(Base:전체 응답자, n=1,000, 단위:%)

- ‘5·18민주화운동 인지에 무응답’의 100.0%, ‘5·18기념재단 미인지자’의 58.1%가 5·18민주화운동이 민주화에 기여했다고 응답함.

<표 24> 5·18민주화운동의 민주화 기여도

(단위: %)

	사례수 (명)	전혀 그렇지 않다	별로 그렇지 않다	보통이다	어느 정도 그렇다	매우 그렇다	무응답	종합				100점 평균 (점)	
								기여안함	보통	기여함	무응답		
<b>전체</b>	<b>1,000</b>	<b>3.8</b>	<b>6.0</b>	<b>31.9</b>	<b>34.7</b>	<b>23.2</b>	<b>0.4</b>	<b>9.8</b>	<b>31.9</b>	<b>57.9</b>	<b>0.4</b>	<b>66.9</b>	
5·18민주화운동 인지도	인지	725	3.0	4.0	25.9	38.1	28.7	0.3	7.0	25.9	66.8	0.3	71.4
	비인지	273	5.9	11.4	48.0	25.6	8.4	0.7	17.2	48.0	34.1	0.7	54.9
	무응답	2	0.0	0.0	0.0	50.0	50.0	0.0	0.0	0.0	100.0	0.0	87.5
5·18기념재단 인지도	인지	115	3.5	1.7	38.3	26.1	30.4	0.0	5.2	38.3	56.5	0.0	69.6
	비인지	885	3.8	6.6	31.1	35.8	22.3	0.5	10.4	31.1	58.1	0.5	66.6

- 5·18민주화운동이 민주화에 기여했다는 응답은 성별로 남성(59.3%), 지역별로 강원/제주(62.5%), 학교급으로는 인문계 고등학생(66.7%), 사회문제에 대한 입장이 진보(65.5%), 5·18기념사업 참여한 적 있음(58.5%)에서 높게 나타남.

<표 24> 5·18민주화운동의 민주화 기여도

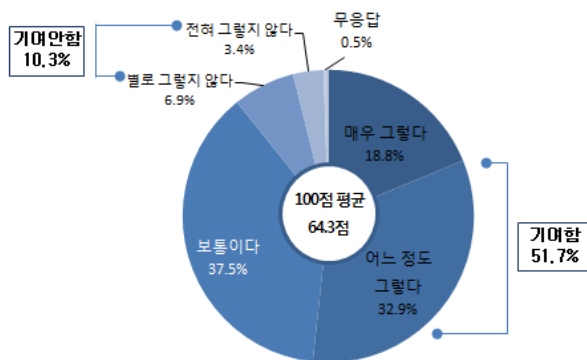
(단위: %)

	사례수 (명)	전혀 그렇지 않다	별로 그렇지 않다	보통 이다	어느 정도 그렇다	매우 그렇다	무응답	종합				100점 평균 (점)	
								기여 안함	보통	기여 함	무응답		
<b>전 체</b>	<b>1,000</b>	<b>3.8</b>	<b>6.0</b>	<b>31.9</b>	<b>34.7</b>	<b>23.2</b>	<b>0.4</b>	<b>9.8</b>	<b>31.9</b>	<b>57.9</b>	<b>0.4</b>	<b>66.9</b>	
성별	남성	536	4.7	6.7	28.7	33.0	26.3	0.6	11.4	28.7	59.3	0.6	67.5
	여성	464	2.8	5.2	35.6	36.6	19.6	0.2	8.0	35.6	56.3	0.2	66.3
지역	서울	140	2.1	6.4	30.7	32.9	27.1	0.7	8.6	30.7	60.0	0.7	69.2
	인천/경기	180	3.3	5.6	28.3	36.7	25.6	0.6	8.9	28.3	62.2	0.6	69.0
	대전/충청	140	4.3	5.0	39.3	27.1	24.3	0.0	9.3	39.3	51.4	0.0	65.5
	광주/전라	140	3.6	2.9	30.7	33.6	28.6	0.7	6.4	30.7	62.1	0.7	70.3
	대구/경북	140	6.4	8.6	35.0	30.0	20.0	0.0	15.0	35.0	50.0	0.0	62.1
	부산/울산/ 경남	140	3.6	7.9	32.1	39.3	17.1	0.0	11.4	32.1	56.4	0.0	64.6
	강원/제주	120	3.3	5.8	27.5	44.2	18.3	0.8	9.2	27.5	62.5	0.8	67.2
학교급	중학생	420	5.2	5.0	33.6	32.9	23.1	0.2	10.2	33.6	56.0	0.2	65.9
	고등학생 (인문계)	300	2.3	5.0	26.0	38.0	28.7	0.0	7.3	26.0	66.7	0.0	71.4
	고등학생 (전문계)	280	3.2	8.6	35.7	33.9	17.5	1.1	11.8	35.7	51.4	1.1	63.6
사회 문제에 대한 입장	진보	371	3.2	6.5	24.3	35.8	29.6	0.5	9.7	24.3	65.5	0.5	70.7
	중도	476	3.2	5.7	37.0	33.0	20.8	0.4	8.8	37.0	53.8	0.4	65.7
	보수	152	7.2	5.9	34.2	37.5	15.1	0.0	13.2	34.2	52.6	0.0	61.8
	무응답	1	0.0	0.0	100.0	0.0	0.0	0.0	0.0	100.0	0.0	0.0	50.0
5·18 기념 사업 참여 여부	있다	41	12.2	2.4	26.8	34.1	24.4	0.0	14.6	26.8	58.5	0.0	64.0
	없다	952	3.3	6.1	32.1	35.0	23.1	0.4	9.3	32.1	58.1	0.4	67.2
	무응답	7	28.6	14.3	28.6	0.0	28.6	0.0	42.9	28.6	28.6	0.0	46.4

문3-2 5·18민주화운동이 시민의식 및 인권신장에 기여했다고 생각하십니까?

5·18민주화운동의 시민의식 및 인권신장 기여도는 ‘기여함’이 51.7%(매우 그렇다 : 18.8% + 어느 정도 그렇다 : 32.9%)로 높게 나타났으며, ‘기여안함’은 10.3%(전혀 그렇지 않다 : 3.4% + 별로 그렇지 않다 : 6.9%)로 나타남.('보통이다' : 37.5%)

<그림 25> 5·18민주화운동의 시민의식 및 인권신장 기여도



(Base:전체 응답자, n=1,000, 단위:%)

‘5·18민주화운동 인지의 무응답’의 100.0%, ‘5·18기념재단 미인지자’의 51.9%가 5·18민주화운동의 시민의식 및 인권신장 기여도에 기여했다고 응답함.

<표 25> 5·18민주화운동의 시민의식 및 인권신장 기여도

		사례수 (명)	전혀 그렇지 않다	별로 그렇지 않다	보통 이다	어느 정도 그렇다	매우 그렇다	무응답	종합				100점 평균 (점)
									기여 안함	보통	기여함	무응답	
<b>전 체</b>		<b>1,000</b>	<b>3.4</b>	<b>6.9</b>	<b>37.5</b>	<b>32.9</b>	<b>18.8</b>	<b>0.5</b>	<b>10.3</b>	<b>37.5</b>	<b>51.7</b>	<b>0.5</b>	<b>64.3</b>
518민주화운동 인지여부	인지	725	2.3	5.7	31.9	37.0	22.8	0.4	8.0	31.9	59.7	0.4	68.1
	비인지	273	6.2	10.3	52.7	22.0	8.1	0.7	16.5	52.7	30.0	0.7	53.9
	무응답	2	0.0	0.0	0.0	50.0	50.0	0.0	0.0	0.0	100.0	0.0	87.5
518기념재단 인지여부	인지	115	3.5	7.0	39.1	31.3	19.1	0.0	10.4	39.1	50.4	0.0	63.9
	비인지	885	3.4	6.9	37.3	33.1	18.8	0.6	10.3	37.3	51.9	0.6	64.3

- 5·18민주화운동이 시민의식 및 인권신장에 ‘기여함’이라는 응답은 성별로 여성(52.4%), 지역별로 인천/경기(58.3%), 학교급으로는 인문계 고등학생(62.0%), 사회문제에 대한 입장이 진보(59.8%), 5·18기념사업 참여한 적 없음(52.0%)에 서 높게 나타남.

<표 25> 5·18민주화운동의 시민의식 및 인권신장 기여도

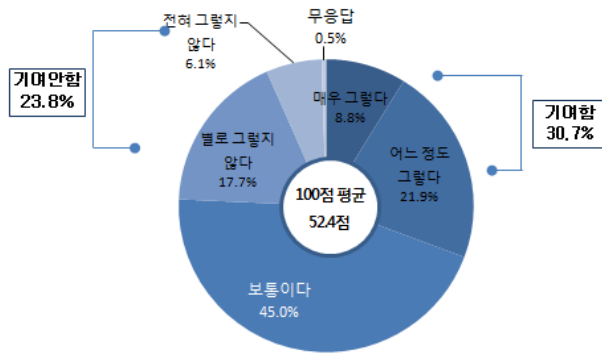
(단위: %)

	사례수 (명)	전혀 그렇지 않다	별로 그렇지 않다	보통 이다	어느 정도 그렇다	매우 그렇다	무응답	종합				100점 평균 (점)	
								기여 안함	보통	기여 함	무응답		
<b>전 체</b>	<b>1,000</b>	<b>3.4</b>	<b>6.9</b>	<b>37.5</b>	<b>32.9</b>	<b>18.8</b>	<b>0.5</b>	<b>10.3</b>	<b>37.5</b>	<b>51.7</b>	<b>0.5</b>	<b>64.3</b>	
성별	남성	536	4.5	8.0	35.8	29.9	21.3	0.6	12.5	35.8	51.1	0.6	63.9
	여성	464	2.2	5.6	39.4	36.4	15.9	0.4	7.8	39.4	52.4	0.4	64.7
지역	서울	140	2.1	4.3	35.0	34.3	23.6	0.7	6.4	35.0	57.9	0.7	68.3
	인천/경기	180	2.2	6.1	32.8	38.9	19.4	0.6	8.3	32.8	58.3	0.6	66.9
	대전/충청	140	3.6	4.3	42.1	29.3	20.7	0.0	7.9	42.1	50.0	0.0	64.8
	광주/전라	140	2.9	5.7	37.9	28.6	24.3	0.7	8.6	37.9	52.9	0.7	66.5
	대구/경북	140	5.7	10.0	43.6	27.1	13.6	0.0	15.7	43.6	40.7	0.0	58.2
	부산/울산/ 경남	140	4.3	9.3	35.0	35.0	15.7	0.7	13.6	35.0	50.7	0.7	62.2
	강원/제주	120	3.3	9.2	37.5	35.8	13.3	0.8	12.5	37.5	49.2	0.8	61.8
학교급	중학생	420	4.0	5.7	40.0	30.5	19.3	0.5	9.8	40.0	49.8	0.5	63.9
	고등학생 (인문계)	300	2.7	4.0	31.3	38.3	23.7	0.0	6.7	31.3	62.0	0.0	69.1
	고등학생 (전문계)	280	3.2	11.8	40.4	30.7	12.9	1.1	15.0	40.4	43.6	1.1	59.7
사회 문제에 대한 입장	진보	371	2.7	6.5	30.5	35.3	24.5	0.5	9.2	30.5	59.8	0.5	68.2
	중도	476	2.9	6.3	41.2	31.9	17.0	0.6	9.2	41.2	48.9	0.6	63.5
	보수	152	6.6	9.9	42.8	30.3	10.5	0.0	16.4	42.8	40.8	0.0	57.1
	무응답	1	0.0	0.0	100.0	0.0	0.0	0.0	0.0	100.0	0.0	0.0	50.0
5·18 기념 사업 참여 여부	있다	41	7.3	12.2	34.1	22.0	24.4	0.0	19.5	34.1	46.3	0.0	61.0
	없다	952	3.2	6.5	37.8	33.3	18.7	0.5	9.7	37.8	52.0	0.5	64.5
	무응답	7	14.3	28.6	14.3	42.9	0.0	0.0	42.9	14.3	42.9	0.0	46.4

문3-3 5·18민주화운동이 평화통일에 기여하고 있다고 생각하십니까?

● ‘5·18민주화운동의 평화통일 기여도’는 ‘기여함’이 30.7%(매우 그렇다 : 8.8% + 어느 정도 그렇다 : 21.9%)로 나타났으며, ‘기여안함’은 23.8%(전혀 그렇지 않다 : 6.1% + 별로 그렇지 않다 : 17.7%)로 나타남.('보통이다' : 45.0%)

<그림 26> 5·18민주화운동의 평화통일 기여도



(Base:전체 응답자, n=1,000, 단위:%)

● ‘5·18민주화운동 인지의 무응답’의 100.0%, ‘5·18기념재단 인지자’의 42.6%는 평화통일에 기여했다고 응답함.

<표 26> 5·18민주화운동의 평화통일 기여도

(단위: %)

	사례수 (명)	전혀 그렇 지 않다	별로 그렇 지 않다	보통 이다	어느 정도 그렇 다	매우 그렇 다	무응답	종합				100점 평균 (점)	
								기여 안함	보통	기여함	무응답		
<b>전 체</b>	<b>1,000</b>	<b>6.1</b>	<b>17.7</b>	<b>45.0</b>	<b>21.9</b>	<b>8.8</b>	<b>0.5</b>	<b>23.8</b>	<b>45.0</b>	<b>30.7</b>	<b>0.5</b>	<b>52.4</b>	
5·18민주화운동 인지여부	인지	725	5.4	17.9	42.8	22.9	10.6	0.4	23.3	42.8	33.5	0.4	53.9
	비인지	273	8.1	17.2	51.3	19.0	3.7	0.7	25.3	51.3	22.7	0.7	48.2
	무응답	2	0.0	0.0	0.0	50.0	50.0	0.0	0.0	0.0	100.0	0.0	87.5
5·18기념재단 인지여부	인지	115	5.2	9.6	42.6	25.2	17.4	0.0	14.8	42.6	42.6	0.0	60.0
	비인지	885	6.2	18.8	45.3	21.5	7.7	0.6	25.0	45.3	29.2	0.6	51.4

- 5·18민주화운동이 평화통일에 ‘기여함’이라는 응답은 성별로 남성(33.4%), 지역별로 광주/전라(39.3%), 학교급별로는 중학생(33.1%), 사회문제에 대한 입장이 무응답(100.0%), 5·18기념사업 참여한 적 있음(34.1%)에서 높게 나타남.

<표 26> 5·18민주화운동의 평화통일 기여도

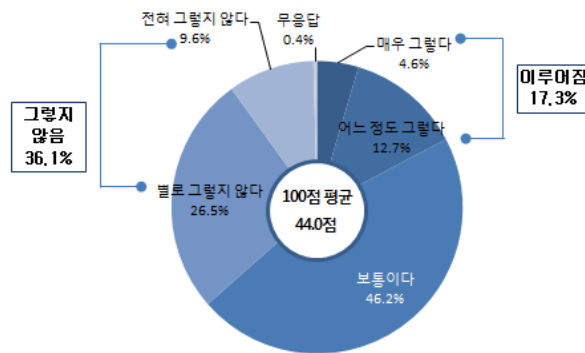
(단위: %)

	사례수 (명)	전혀 그렇지 않다	별로 그렇지 않다	보통 이다	어느 정도 그렇다	매우 그렇다	무응답	종합				100점 평균 (점)	
								기여 안함	보통	기여 함	무응답		
<b>전 체</b>	<b>1,000</b>	<b>6.1</b>	<b>17.7</b>	<b>45.0</b>	<b>21.9</b>	<b>8.8</b>	<b>0.5</b>	<b>23.8</b>	<b>45.0</b>	<b>30.7</b>	<b>0.5</b>	<b>64.3</b>	
성별	남성	536	9.0	16.2	40.9	22.2	11.2	0.6	25.2	40.9	33.4	0.6	52.6
	여성	464	2.8	19.4	49.8	21.6	6.0	0.4	22.2	49.8	27.6	0.4	52.2
지역	서울	140	4.3	20.0	42.9	25.0	7.1	0.7	24.3	42.9	32.1	0.7	52.7
	인천/경기	180	4.4	18.3	42.2	25.6	8.9	0.6	22.8	42.2	34.4	0.6	54.1
	대전/충청	140	6.4	17.1	51.4	15.7	9.3	0.0	23.6	51.4	25.0	0.0	51.1
	광주/전라	140	2.9	17.9	39.3	25.0	14.3	0.7	20.7	39.3	39.3	0.7	57.6
	대구/경북	140	7.1	16.4	46.4	22.9	7.1	0.0	23.6	46.4	30.0	0.0	51.6
	부산/울산/ 경남	140	10.0	17.1	45.7	20.0	6.4	0.7	27.1	45.7	26.4	0.7	48.9
	강원/제주	120	8.3	16.7	48.3	17.5	8.3	0.8	25.0	48.3	25.8	0.8	50.2
학교급	중학생	420	7.1	13.1	46.2	23.3	9.8	0.5	20.2	46.2	33.1	0.5	53.9
	고등학생 (인문계)	300	5.3	21.3	43.3	20.7	9.3	0.0	26.7	43.3	30.0	0.0	51.8
	고등학생 (전문계)	280	5.4	20.7	45.0	21.1	6.8	1.1	26.1	45.0	27.9	1.1	50.8
사회 문제에 대한 입장	진보	371	5.9	18.6	39.6	25.3	10.0	0.5	24.5	39.6	35.3	0.5	53.7
	중도	476	5.3	17.4	48.9	19.5	8.2	0.6	22.7	48.9	27.7	0.6	52.0
	보수	152	9.2	16.4	46.1	20.4	7.9	0.0	25.7	46.1	28.3	0.0	50.3
	무응답	1	0.0	0.0	0.0	100.0	0.0	0.0	0.0	0.0	100.0	0.0	75.0
5·18 기념 사업 참여 여부	있다	41	9.8	17.1	39.0	26.8	7.3	0.0	26.8	39.0	34.1	0.0	51.2
	없다	952	5.9	17.8	45.2	21.8	8.8	0.5	23.6	45.2	30.7	0.5	52.5
	무응답	7	14.3	14.3	57.1	0.0	14.3	0.0	28.6	57.1	14.3	0.0	46.4

문3-4 5·18민주화운동에 대한 진상규명이 이루어졌다고 생각하십니까?

5·18민주화운동에 대한 진상규명에 대해서는 ‘이루어짐’이 17.3%(매우 그렇다 : 4.6% + 어느 정도 그렇다 : 12.7%)로 나타났으며, ‘이루어지지 않음’이 36.1%(전혀 그렇지 않다 : 9.6% + 별로 그렇지 않다 : 26.5%)로 더 높게 나타남(‘보통이다’ : 46.2%).

<그림 27> 5·18민주화운동의 진상규명 여부



(Base:전체 응답자, n=1,000, 단위:%)

‘5·18민주화운동 인지자’의 19.9%, ‘5·18기념재단 인지자’의 29.6%가 5·18민주화운동에 대한 진상규명이 이루어졌다고 응답함.

<표 27> 5·18민주화운동의 진상규명 여부

(단위: %)

	사례수 (명)	전혀 그렇지 않다	별로 그렇지 않다	보통 이다	어느 정도 그렇다	매우 그렇다	무응답	종합				100점 평균 (점)	
								그렇지 않다	보통	그렇다	무응답		
<b>전 체</b>	<b>1,000</b>	<b>9.6</b>	<b>26.5</b>	<b>46.2</b>	<b>12.7</b>	<b>4.6</b>	<b>0.4</b>	<b>36.1</b>	<b>46.2</b>	<b>17.3</b>	<b>0.4</b>	<b>44.0</b>	
5·18민주화운동 인지여부	인지	725	9.7	29.0	41.2	14.5	5.4	0.3	38.6	41.2	19.9	0.3	44.2
	비인지	273	9.5	19.8	59.7	7.7	2.6	0.7	29.3	59.7	10.3	0.7	43.5
	무응답	2	0.0	50.0	0.0	50.0	0.0	0.0	50.0	0.0	50.0	0.0	50.0
5·18기념재단 인지여부	인지	115	8.7	14.8	47.0	19.1	10.4	0.0	23.5	47.0	29.6	0.0	52.0
	비인지	885	9.7	28.0	46.1	11.9	3.8	0.5	37.7	46.1	15.7	0.5	43.0

- 5·18민주화운동의 진상규명이 ‘이루어짐’이라는 응답은 성별로 남성(21.3%), 지역별로 서울(24.3%), 학급별로는 중학생(20.5%), 사회문제에 대한 입장이 중도(18.1%), 5·18기념사업 참여에 무응답(28.6%)에서 높게 나타남.

<표 27> 5·18민주화운동의 진상규명 여부

(단위: %)

	사례수 (명)	전혀 그렇지 않다	별로 그렇지 않다	보통 이다	어느 정도 그렇다	매우 그렇다	무응답	종합				100점 평균 (점)	
								그렇지 않다	보통	그렇다	무응답		
<b>전 체</b>	<b>1,000</b>	<b>9.6</b>	<b>26.5</b>	<b>46.2</b>	<b>12.7</b>	<b>4.6</b>	<b>0.4</b>	<b>36.1</b>	<b>46.2</b>	<b>17.3</b>	<b>0.4</b>	<b>44.0</b>	
성별	남성	536	11.0	24.3	43.1	14.9	6.3	0.4	35.3	43.1	21.3	0.4	45.3
	여성	464	8.0	29.1	49.8	10.1	2.6	0.4	37.1	49.8	12.7	0.4	42.5
지역	서울	140	7.9	25.7	41.4	20.0	4.3	0.7	33.6	41.4	24.3	0.7	46.8
	인천/경기	180	7.8	26.1	47.2	14.4	3.9	0.6	33.9	47.2	18.3	0.6	45.1
	대전/충청	140	7.9	28.6	48.6	10.0	5.0	0.0	36.4	48.6	15.0	0.0	43.9
	광주/전라	140	9.3	22.1	47.1	13.6	7.1	0.7	31.4	47.1	20.7	0.7	46.8
	대구/경북	140	12.1	24.3	45.0	12.1	6.4	0.0	36.4	45.0	18.6	0.0	44.1
	부산/울산/ 경남	140	12.1	30.0	43.6	11.4	2.1	0.7	42.1	43.6	13.6	0.7	40.3
	강원/제주	120	10.8	29.2	50.8	5.8	3.3	0.0	40.0	50.8	9.2	0.0	40.4
학교급	중학생	420	8.1	19.8	51.2	15.0	5.5	0.5	27.9	51.2	20.5	0.5	47.5
	고등학생 (인문계)	300	10.3	33.7	42.0	10.0	4.0	0.0	44.0	42.0	14.0	0.0	40.9
	고등학생 (전문계)	280	11.1	28.9	43.2	12.1	3.9	0.7	40.0	43.2	16.1	0.7	42.2
사회 문제에 대한 입장	진보	371	12.9	30.5	38.8	11.9	5.4	0.5	43.4	38.8	17.3	0.5	41.5
	중도	476	5.9	25.2	50.4	14.3	3.8	0.4	31.1	50.4	18.1	0.4	46.2
	보수	152	13.2	20.4	51.3	9.9	5.3	0.0	33.6	51.3	15.1	0.0	43.4
	무응답	1	0.0	100.0	0.0	0.0	0.0	0.0	100.0	0.0	0.0	0.0	25.0
5·18 기념 사업 참여 여부	있다	41	14.6	24.4	39.0	12.2	9.8	0.0	39.0	39.0	22.0	0.0	44.5
	없다	952	9.3	26.5	46.7	12.6	4.4	0.4	35.8	46.7	17.0	0.4	44.0
	무응답	7	14.3	42.9	14.3	28.6	0.0	0.0	57.1	14.3	28.6	0.0	39.3

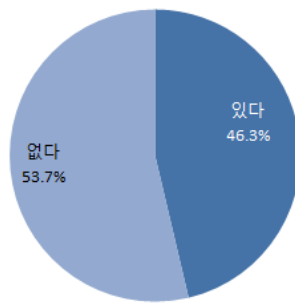


## 4. 5·18민주화운동 인식에 대한 개선도

문3-1 2013년 9월 이후 최근 1년간 5·18민주화운동에 대해서 들어본 적 있습니까?

- 최근 1년간 5·18민주화운동에 대해 들어본 적 ‘있다’는 응답이 46.3%로 나타났으며, ‘없다’는 53.7%로 나타남.

<그림 28> 5·18민주화운동 정보 접촉 경험



(Base:전체 응답자, n=1,000, 단위:%)

- ‘5·18민주화운동 인지자’의 54.6%, ‘5·18기념재단 인지자’의 67.0%가 5·18민주화운동 정보 접촉 경험이 있는 것으로 나타남.

<표 28> 5·18민주화운동 정보 접촉 경험

		(단위: %)		
		사례수(명)	있다	없다
<b>전 체</b>		<b>1,000</b>	<b>46.3</b>	<b>53.7</b>
5·18민주화운동 인지여부	인지	725	54.6	45.4
	비인지	273	24.2	75.8
	무응답	2	50.0	50.0
5·18기념재단 인지여부	인지	115	67.0	33.0
	비인지	885	43.6	56.4

- ‘5·18민주화운동 정보 접촉 경험’이 ‘있다’는 응답은 성별로 남성(51.3%), 지역별로 광주/전라(62.1%), 학교급별로는 인문계 고등학생(55.3%), 사회문제에 대한 입장이 무응답(100.0%), 5·18기념사업 참여한 적 있음(70.7%)에서 높게 나타난다.

<표 28> 5·18민주화운동 정보 접촉 경험

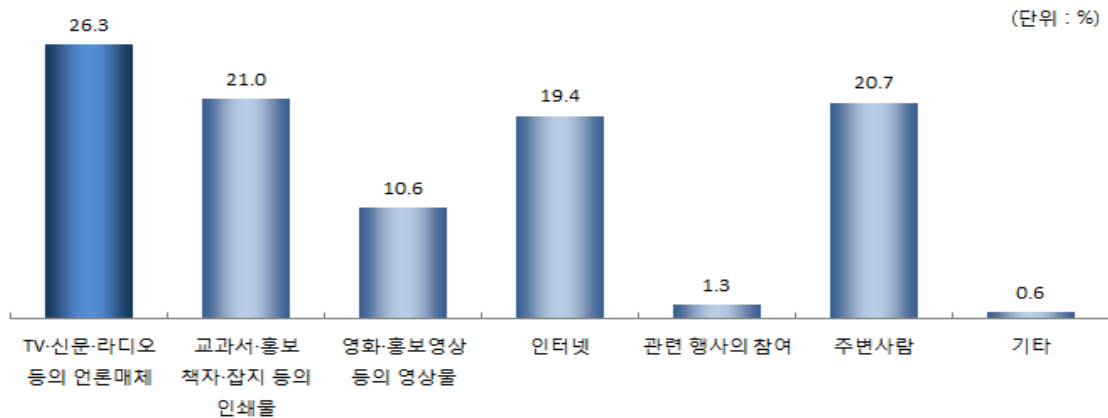
(단위: %)

		사례수 (명)	있다	없다
<b>전 체</b>		<b>1,000</b>	<b>46.3</b>	<b>53.7</b>
성별	남성	536	51.3	48.7
	여성	464	40.5	59.5
지역	서울	140	40.7	59.3
	인천/경기	180	50.6	49.4
	대전/충청	140	48.6	51.4
	광주/전라	140	62.1	37.9
	대구/경북	140	32.9	67.1
	부산/울산/경남	140	40.7	59.3
	강원/제주	120	47.5	52.5
학교급	중학생	420	42.6	57.4
	고등학생 (인문계)	300	55.3	44.7
	고등학생 (전문계)	280	42.1	57.9
사회 문제에 대한 입장	진보	371	48.8	51.2
	중도	476	44.1	55.9
	보수	152	46.7	53.3
	무응답	1	100.0	0.0
5·18 기념 사업 참여 여부	있다	41	70.7	29.3
	없다	952	45.2	54.8
	무응답	7	57.1	42.9

문3-1 (문 3-1의 1) 응답자) 다음 중 어떤 경로를 통해 접해 보셨나요? 가장 최근에 접한 한가지만 선택  
-1 해 주세요.

● ‘5·18민주화운동 정보 접촉 경로’에 대해 ‘TV·신문·라디오 등의 대중매체’가 26.3%로 가장 높게 나타났으며, 다음으로 ‘교과서·홍보책자·잡지 등의 인쇄물’(21.0%), ‘주변사람’(20.7%), ‘인터넷(19.4%)’ 등의 순으로 나타남.

<그림 29> 5·18민주화운동 정보 접촉 경로



(Base: 문3의 1) 응답자, n=463, 단위:%)

● 5·18민주화운동 정보 접촉 경로로 ‘TV·신문·라디오 등의 대중매체’라는 응답은 ‘5·18민주화운동 인지에 무응답’(100.0%), ‘5·18기념재단 미인지자’(26.4%)에서 높게 나타남.

<표 29> 5·18민주화운동 정보 접촉 경로

		(단위: %)							
		사례수 (명)	TV·신문·라디오 등의 대중매체	교과서·홍보책자·잡지 등의 인쇄물	영화·홍보영상 등의 영상물	인터넷	관련 행사의 참여	주변 사람	기타
<b>전 체</b>		<b>463</b>	<b>26.3</b>	<b>21.0</b>	<b>10.6</b>	<b>19.4</b>	<b>1.3</b>	<b>20.7</b>	<b>0.6</b>
5·18민주화운동 인지요부	인지	396	24.5	20.2	12.4	20.7	1.5	19.9	0.8
	비인지	66	36.4	25.8	0.0	12.1	0.0	25.8	0.0
	무응답	1	100.0	0.0	0.0	0.0	0.0	0.0	0.0
5·18기념재단 인지요부	인지	77	26.0	14.3	15.6	26.0	1.3	15.6	1.3
	비인지	386	26.4	22.3	9.6	18.1	1.3	21.8	0.5

- ‘TV·신문·라디오 등의 대중매체’라는 응답은 성별로 남성(28.4%), 지역별로 대구/경북(34.8%), 학급별로는 전문계 고등학생(30.5%), 사회문제에 대한 입장이 무응답(100.0%), 5·18기념사업 참여한 적 있음(37.9%)에서 높게 나타남.

<표 29> 5·18민주화운동 정보 접촉 경로

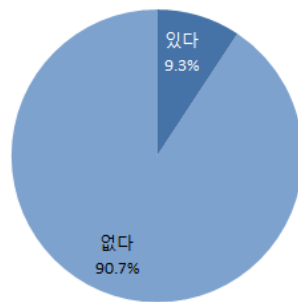
(단위: %)

		사례수 (명)	TV·신문· 라디오 등의 대중매체	교과서· 홍보책 자·잡지 등의 인쇄물	영화· 홍보영 상 등의 영상물	인터넷	관련 행사 의 참여	주변 사람	기타
<b>전 체</b>		<b>463</b>	<b>26.3</b>	<b>21.0</b>	<b>10.6</b>	<b>19.4</b>	<b>1.3</b>	<b>20.7</b>	<b>0.6</b>
성별	남성	275	28.4	17.8	9.5	20.4	1.1	22.2	0.7
	여성	188	23.4	25.5	12.2	18.1	1.6	18.6	0.5
지역	서울	57	21.1	21.1	3.5	28.1	1.8	24.6	0.0
	인천/경기	91	28.6	15.4	8.8	14.3	0.0	31.9	1.1
	대전/충청	68	26.5	27.9	8.8	23.5	0.0	11.8	1.5
	광주/전라	87	28.7	9.2	19.5	19.5	4.6	18.4	0.0
	대구/경북	46	34.8	30.4	8.7	6.5	2.2	17.4	0.0
	부산/울산/경남	57	26.3	21.1	10.5	21.1	0.0	21.1	0.0
	강원/제주	57	17.5	31.6	10.5	22.8	0.0	15.8	1.8
학교급	중학생	179	29.1	22.9	8.4	16.2	1.7	21.8	0.0
	고등학생 (인문계)	166	20.5	26.5	12.0	19.3	1.2	19.9	0.6
	고등학생 (전문계)	118	30.5	10.2	11.9	24.6	0.8	20.3	1.7
사회 문제에 대한 입장	진보	181	24.3	23.8	9.4	19.3	0.6	22.1	0.6
	중도	210	25.2	21.4	11.0	19.5	1.4	21.0	0.5
	보수	71	33.8	12.7	12.7	19.7	2.8	16.9	1.4
	무응답	1	100.0	0.0	0.0	0.0	0.0	0.0	0.0
5·18 기념 사업 참여 여부	있다	29	37.9	3.4	20.7	13.8	3.4	20.7	0.0
	없다	430	25.6	21.9	10.0	20.0	0.9	20.9	0.7
	무응답	4	25.0	50.0	0.0	0.0	25.0	0.0	0.0

문3-2 5·18민주화운동과 관련된 내용들을 인터넷이나 신문, 잡지, 홍보브로슈어 등을 통해 찾아보신 적이 있으셨습니까?

- ‘5·18민주화운동 정보 검색 경험’은 ‘있다’는 9.3%로 나타났으며, ‘없다’가 90.7%로 더 높게 나타남.

<그림 30> 5·18민주화운동 정보 검색 경험



(Base:전체 응답자, n=1,000, 단위:%)

- 5·18민주화운동 정보를 찾아 본 경험은 ‘5·18민주화운동 인지에 무응답’(100.0%), ‘5·18기념재단 인지자(20.0%)’에서 높게 나타남.

<표 30> 5·18민주화운동 정보 검색 경험

		(단위: %)		
		사례수(명)	있다	없다
<b>전 체</b>		<b>1,000</b>	<b>9.3</b>	<b>90.7</b>
5·18민주화운동 인지여부	인지	725	11.6	88.4
	비인지	273	2.6	97.4
	무응답	2	100.0	0.0
5·18기념재단 인지여부	인지	115	20.0	80.0
	비인지	885	7.9	92.1

- ‘5·18민주화운동 정보 검색 경험’이 ‘있다’는 응답은 성별로 남성(9.7%), 지역별로 대전/충청과 광주/전라(15.0%), 학교급별로는 인문계 고등학생(12.7%), 사회문제에 대한 입장이 무응답(100.0%), 5·18기념사업 참여한 적 있음(26.8%)에서 높게 나타남.

&lt;표 30&gt; 5·18민주화운동 정보 검색 경험

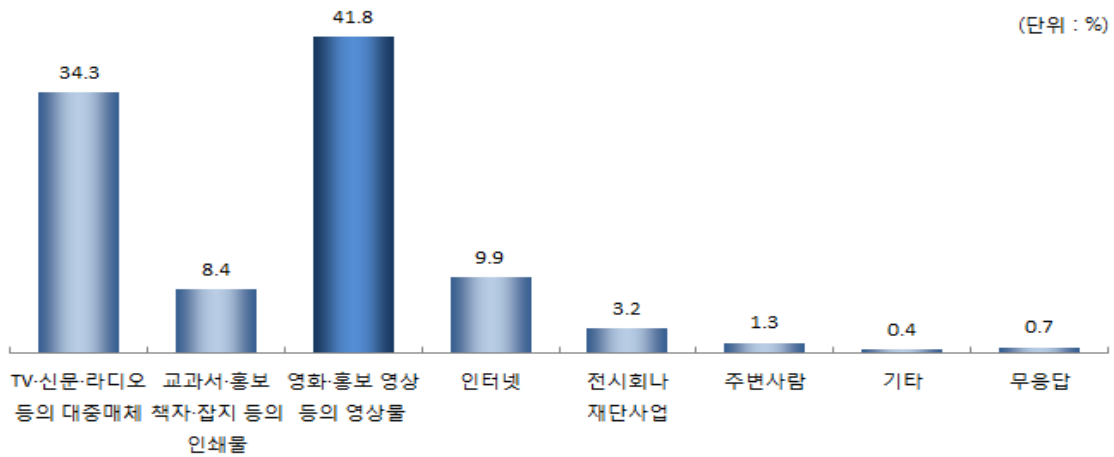
(단위: %)

		사례수 (명)	있다	없다
<b>전 체</b>		<b>1,000</b>	<b>9.3</b>	<b>90.7</b>
성별	남성	536	9.7	90.3
	여성	464	8.8	91.2
지역	서울	140	8.6	91.4
	인천/경기	180	8.3	91.7
	대전/충청	140	15.0	85.0
	광주/전라	140	15.0	85.0
	대구/경북	140	4.3	95.7
	부산/울산/경남	140	7.1	92.9
	강원/제주	120	6.7	93.3
학교급	중학생	420	7.6	92.4
	고등학생 (인문계)	300	12.7	87.3
	고등학생 (전문계)	280	8.2	91.8
사회 문제에 대한 입장	진보	371	11.3	88.7
	중도	476	7.4	92.6
	보수	152	9.9	90.1
	무응답	1	100.0	0.0
5·18 기념 사업 참여 여부	있다	41	26.8	73.2
	없다	952	8.5	91.5
	무응답	7	14.3	85.7

문3-3 5·18민주화운동을 홍보하기 위한 가장 적합한 방법은 무엇이라고 생각하십니까? 한가지만 선택해 주세요.

- 5·18민주화운동을 홍보하기 위한 적합한 방법은 ‘영화·홍보영상 등의 영상물’이 41.8%로 가장 높게 나타났으며, 다음으로 ‘TV·신문·라디오 등의 대중매체’(34.3%), ‘인터넷(9.9%)’, ‘교과서·홍보책자·잡지 등의 인쇄물(8.4%)’, ‘전시회나 재단사업’(3.2%) 등의 순으로 나타남.

<그림 31> 5·18민주화운동 홍보 방안



(Base:전체 응답자, n=1,000, 단위:%)

- 5·18민주화운동을 홍보하기 위한 적합한 방법으로 ‘영화·홍보영상 등의 영상물’이라는 응답은 ‘5·18민주화운동 인지자’(42.1%), ‘5·18기념재단 미인지자’(41.9%)에서 높게 나타남.

<표 31> 5·18민주화운동 홍보 방안

		사례수 (명)	TV·신문·라디오 등의 대중매체	교과서·홍보책자·잡지 등의 인쇄물	영화·홍보영상 등의 영상물	인터넷	전시회나 재단사업 참여	주변사람	기타	무응답
<b>전 체</b>		<b>1,000</b>	<b>34.3</b>	<b>8.4</b>	<b>41.8</b>	<b>9.9</b>	<b>3.2</b>	<b>1.3</b>	<b>0.4</b>	<b>0.7</b>
5·18민주화운동 인지여부	인지	725	34.5	8.6	42.1	9.4	3.2	1.2	0.6	0.6
	비인지	273	33.7	8.1	41.4	11.0	3.3	1.5	0.0	1.1
	무응답	2	50.0	0.0	0.0	50.0	0.0	0.0	0.0	0.0
5·18기념재단 인지여부	인지	115	30.4	9.6	40.9	12.2	3.5	0.9	0.9	1.7
	비인지	885	34.8	8.2	41.9	9.6	3.2	1.4	0.3	0.6

- ‘영화·홍보영상 등의 영상물’이라는 응답은 성별로 여성(48.1%), 지역별로 부산/울산/경남(54.3%), 학교급별로 인문계 고등학생(44.3%), 사회문제에 대한 입장이 무응답(100.0%), 5·18기념사업 참여에 무응답(57.1%)에서 높게 나타남.

<표 31> 5·18민주화운동 홍보 방안

(단위: %)

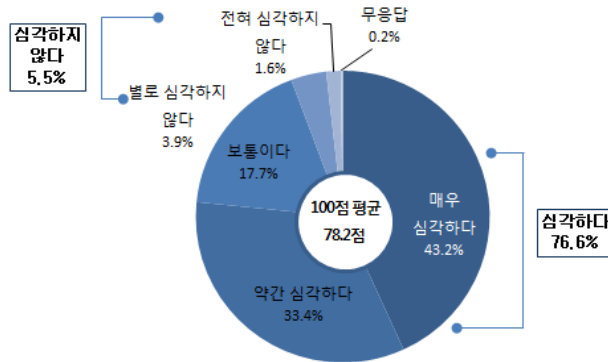
		사례수 (명)	TV·신문· 라디오 등의 대중매체	교과서· 홍보책자 잡지 등의 인쇄물	영화· 홍보영 상 등의 영상물	인터넷	전시 회나 재단 사업 참여	주변 사람	기타	무응답
<b>전 체</b>		<b>1,000</b>	<b>34.3</b>	<b>8.4</b>	<b>41.8</b>	<b>9.9</b>	<b>3.2</b>	<b>1.3</b>	<b>0.4</b>	<b>0.7</b>
성별	남성	536	36.8	9.5	36.4	12.3	2.8	1.1	0.4	0.7
	여성	464	31.5	7.1	48.1	7.1	3.7	1.5	0.4	0.6
지역	서울	140	42.1	7.1	31.4	11.4	5.0	1.4	0.0	1.4
	인천/경기	180	35.0	7.8	41.7	11.7	1.7	1.7	0.0	0.6
	대전/충청	140	37.1	7.1	37.1	12.1	2.1	3.6	0.0	0.7
	광주/전라	140	35.0	8.6	41.4	6.4	6.4	0.7	1.4	0.0
	대구/경북	140	27.9	10.0	47.1	7.1	5.0	0.0	1.4	1.4
	부산/울산/경남	140	24.3	10.0	54.3	10.0	1.4	0.0	0.0	0.0
	강원/제주	120	39.2	8.3	39.2	10.0	0.8	1.7	0.0	0.8
학교급	중학생	420	35.7	8.6	41.0	10.2	3.1	1.0	0.0	0.5
	고등학생 (인문계)	300	34.3	7.0	44.3	8.7	2.0	1.7	0.7	1.3
	고등학생 (전문계)	280	32.1	9.6	40.4	10.7	4.6	1.4	0.7	0.4
사회 문제에 대한 입장	진보	371	32.6	8.6	46.1	8.4	2.2	1.3	0.5	0.3
	중도	476	34.9	8.0	40.3	10.5	3.6	1.3	0.2	1.3
	보수	152	36.8	9.2	35.5	11.8	4.6	1.3	0.7	0.0
	무응답	1	0.0	0.0	100.0	0.0	0.0	0.0	0.0	0.0
5·18 기념 사업 참여 여부	있다	41	34.1	7.3	41.5	4.9	7.3	2.4	0.0	2.4
	없다	952	34.2	8.5	41.7	10.2	3.0	1.3	0.4	0.6
	무응답	7	42.9	0.0	57.1	0.0	0.0	0.0	0.0	0.0



문3-4 최근 인터넷 공간에서 5·18민주화운동을 비방하거나 왜곡하는 등 5·18민주화운동의 의미와 가치를 훼손하는 일이 많이 발생하고 있습니다. 귀하께서는 이러한 문제에 대해서 어떻게 생각하십니까?

- ‘5·18민주화운동 비방과 왜곡 관련 인식’은 ‘심각하다’가 76.6%(매우 심각하다 : 43.2% + 약간 심각하다 : 33.4%)로 높게 나타났으며, ‘심각하지 않다’는 5.5%(전혀 심각하지 않다 : 1.6% + 별로 심각하지 않다 : 3.9%)로 나타남. (‘보통이다’ : 17.7%)

<그림 32> 5·18민주화운동 비방과 왜곡 관련 인식



(Base:전체 응답자, n=1,000, 단위:%)

- ‘5·18민주화운동 인지자’의 81.4%, ‘5·18기념재단 비인지자’의 78.1%가 5·18민주화운동 비방과 왜곡이 심각하다고 응답함.

<표 32> 5·18민주화운동 비방과 왜곡 관련 인식

(단위: %)

	사례수 (명)	전혀 심각하지 않다	별로 심각하지 않다	보통이다	약간 심각하다	매우 심각하다	무응답	종합				100점 평균 (점)	
								심각하지 않다	보통	심각하다	무응답		
<b>전체</b>	<b>1,000</b>	<b>1.6</b>	<b>3.9</b>	<b>17.7</b>	<b>33.4</b>	<b>43.2</b>	<b>0.2</b>	<b>5.5</b>	<b>17.7</b>	<b>76.6</b>	<b>0.2</b>	<b>78.2</b>	
5·18민주화운동 인지여부	인지	725	1.1	2.6	14.6	33.1	48.3	0.3	3.7	14.6	81.4	0.3	81.3
	비인지	273	2.9	7.3	25.6	34.4	29.7	0.0	10.3	25.6	64.1	0.0	70.1
	무응답	2	0.0	0.0	50.0	0.0	50.0	0.0	0.0	50.0	50.0	0.0	75.0
5·18기념재단 비인지여부	인지	115	0.9	5.2	28.7	24.3	40.9	0.0	6.1	28.7	65.2	0.0	74.8
	비인지	885	1.7	3.7	16.3	34.6	43.5	0.2	5.4	16.3	78.1	0.2	78.7

● 5·18민주화운동 비방과 왜곡이 심각하다는 응답은 성별로 여성(82.8%), 지역별로 서울(82.1%), 학교급별로 인문계 고등학생(85.7%), 사회문제에 대한 입장이 진보(84.6%), 5·18기념사업 참여한 적 없음(77.2%)에서 높게 나타남.

<표 32> 5·18민주화운동 비방과 왜곡 관련 인식

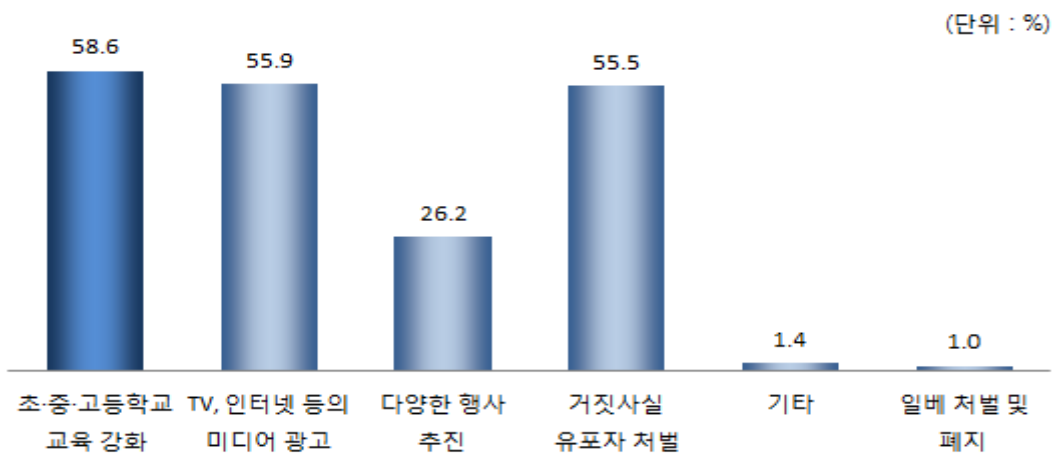
(단위: %)

	사례 수 (명)	전혀 심각하지 않다	별로 심각하지 않다	보통이다	약간 심각하다	매우 심각하다	무응답	종합				100점 평균 (점)	
								심각하지 않다	보통	심각하다	무응답		
<b>전 체</b>	<b>1,000</b>	<b>1.6</b>	<b>3.9</b>	<b>17.7</b>	<b>33.4</b>	<b>43.2</b>	<b>0.2</b>	<b>5.5</b>	<b>17.7</b>	<b>76.6</b>	<b>0.2</b>	<b>78.2</b>	
성별	남성	536	2.6	5.6	20.1	31.0	40.3	0.4	8.2	20.1	71.3	0.4	75.3
	여성	464	0.4	1.9	14.9	36.2	46.6	0.0	2.4	14.9	82.8	0.0	81.6
지역	서울	140	1.4	2.9	12.9	39.3	42.9	0.7	4.3	12.9	82.1	0.7	80.0
	인천/경기	180	2.2	3.9	20.0	29.4	44.4	0.0	6.1	20.0	73.9	0.0	77.5
	대전/충청	140	4.3	4.3	20.0	33.6	37.9	0.0	8.6	20.0	71.4	0.0	74.1
	광주/전라	140	0.0	2.1	20.7	26.4	50.7	0.0	2.1	20.7	77.1	0.0	81.4
	대구/경북	140	0.7	7.1	12.9	37.1	41.4	0.7	7.9	12.9	78.6	0.7	78.1
	부산/울산/경남	140	0.7	2.9	18.6	39.3	38.6	0.0	3.6	18.6	77.9	0.0	78.0
	강원/제주	120	1.7	4.2	18.3	29.2	46.7	0.0	5.8	18.3	75.8	0.0	78.8
학교급	중학생	420	2.6	3.8	19.5	35.2	38.6	0.2	6.4	19.5	73.8	0.2	75.9
	고등학생 (인문계)	300	0.3	2.3	11.3	33.3	52.3	0.3	2.7	11.3	85.7	0.3	83.9
	고등학생 (전문계)	280	1.4	5.7	21.8	30.7	40.4	0.0	7.1	21.8	71.1	0.0	75.7
사회 문제에 대한 입장	진보	371	0.8	3.5	10.8	31.5	53.1	0.3	4.3	10.8	84.6	0.3	83.2
	중도	476	1.5	3.6	22.9	32.8	39.1	0.2	5.0	22.9	71.8	0.2	76.2
	보수	152	3.9	5.3	18.4	40.1	32.2	0.0	9.2	18.4	72.4	0.0	72.9
	무응답	1	0.0	100.0	0.0	0.0	0.0	0.0	100.0	0.0	0.0	0.0	25.0
5·18 기념사업 참여 여부	있다	41	4.9	7.3	17.1	22.0	48.8	0.0	12.2	17.1	70.7	0.0	75.6
	없다	952	1.4	3.6	17.6	34.0	43.2	0.2	4.9	17.6	77.2	0.2	78.6
	무응답	7	14.3	28.6	28.6	14.3	14.3	0.0	42.9	28.6	28.6	0.0	46.4

문5 5·18민주화운동의 의미와 가치를 훼손하는 일에 대한 가장 시급한 대응방안은 무엇이라고 생각하십니까?

5·18민주화운동 가치 훼손 대응 방안에 대해서는 ‘초·중·고등학교 교육 강화’가 58.6%로 가장 높았으며, 다음으로 ‘TV, 인터넷 등의 미디어 광고’(55.9%), ‘거짓사실 유포자 사법처리(55.5%)’, 등의 순으로 나타남.

<그림 33> 5·18민주화운동 가치 훼손 대응 방안



(Base:전체 응답자, n=1,000, 단위:%)

5·18민주화운동 가치 훼손 대응 방안으로 ‘초·중·고등학교 교육 강화’ 응답은 ‘5·18민주화운동 인지자’(61.5%), ‘5·18기념재단 미인지자’(58.6%)에서 높게 나타남.

<표 33> 5·18민주화운동 가치 훼손 대응 방안

		사례수 (명)	초·중·고등학교 교육 강화	TV, 인터넷 등의 미디어 광고	다양한 행사 추진	허위 유포자 사법처리	기타	일베 처벌 및 폐지	무응답
<b>전 체</b>		<b>1,000</b>	<b>58.6</b>	<b>55.9</b>	<b>26.2</b>	<b>55.5</b>	<b>1.4</b>	<b>1.0</b>	<b>0.1</b>
5·18민주화운동 인지여부	인지	725	61.5	53.4	23.2	57.8	1.7	1.2	0.0
	비인지	273	50.9	62.6	34.1	49.5	0.7	0.4	0.4
	무응답	2	50.0	50.0	50.0	50.0	0.0	0.0	0.0
5·18기념재단 인지여부	인지	115	58.3	57.4	28.7	48.7	2.6	1.7	0.0
	비인지	885	58.6	55.7	25.9	56.4	1.2	0.9	0.1

- ‘초·중·고등학교 교육 강화’ 응답은 성별로 남성(61.8%), 지역별로 인천/경기(66.7%), 학교급별로는 인문계 고등학생(65.0%), 사회문제에 대한 입장이 무응답(100.0%), 5·18기념사업 참여에 무응답(71.4%)에서 높게 나타남.

<표 33> 5·18민주화운동 가치 훼손 대응 방안

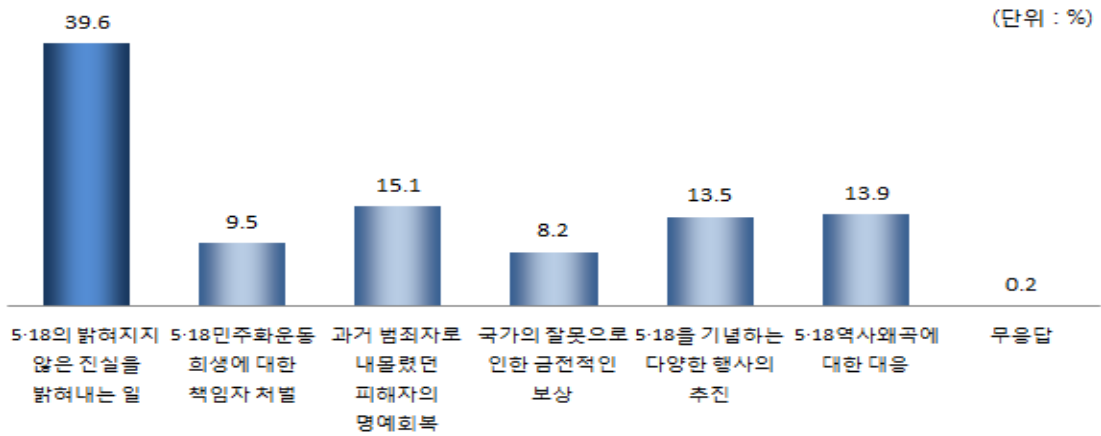
(단위: %)

		사례수 (명)	초·중· 고등학교 교육 강화	TV, 인터넷 등의 미디어 광고	다양한 행사 추진	허위 유포자 사법 처리	기타	일베 처벌 및 폐지	무응답
<b>전 체</b>		<b>1,000</b>	<b>58.6</b>	<b>55.9</b>	<b>26.2</b>	<b>55.5</b>	<b>1.4</b>	<b>1.0</b>	<b>0.7</b>
성별	남성	536	61.8	52.6	24.4	55.4	1.9	1.7	0.2
	여성	464	55.0	59.7	28.2	55.6	0.9	0.2	0.0
지역	서울	140	61.4	61.4	16.4	58.6	0.0	0.7	0.0
	인천/경기	180	66.7	52.2	21.7	55.6	2.2	1.1	0.0
	대전/충청	140	62.1	59.3	25.7	47.1	2.1	0.7	0.7
	광주/전라	140	56.4	48.6	25.0	67.9	0.7	1.4	0.0
	대구/경북	140	45.0	57.1	38.6	50.0	2.9	1.4	0.0
	부산/울산/경남	140	54.3	56.4	28.6	58.6	0.7	1.4	0.0
	강원/제주	120	62.5	57.5	29.2	50.0	0.8	0.0	0.0
학교급	중학생	420	59.0	58.8	29.5	50.7	0.5	0.7	0.2
	고등학생 (인문계)	300	65.0	49.0	19.7	60.3	2.7	1.7	0.0
	고등학생 (전문계)	280	51.1	58.9	28.2	57.5	1.4	0.7	0.0
사회 문제에 대한 입장	진보	371	63.6	48.2	23.2	61.5	1.1	2.4	0.0
	중도	476	56.5	59.7	27.5	52.5	1.7	0.2	0.2
	보수	152	52.6	63.2	29.6	50.0	1.3	0.0	0.0
	무응답	1	100.0	0.0	0.0	100.0	0.0	0.0	0.0
5·18 기념 사업 참여 여부	있다	41	65.9	48.8	24.4	51.2	2.4	0.0	0.0
	없다	952	58.2	56.3	26.2	56.0	1.3	1.1	0.1
	무응답	7	71.4	42.9	42.9	14.3	14.3	0.0	0.0

문3-6 5·18민주화운동의 올바른 정신계승을 위해 귀하께서는 가장 중요한 일이 무엇이라고 생각하십니까?

- 5·18민주화운동의 정신계승 방안에 대해서는 ‘5·18의 밝혀지지 않은 진실을 밝혀내는 일’이 39.6%로 가장 높았으며, 다음으로 ‘과거 범죄자로 내몰렸던 피해자의 명예회복’(15.1%), ‘5·18역사왜곡에 대한 대응’(13.9%), ‘5·18을 기념하는 다양한 행사의 추진’(13.5%) 등의 순으로 나타남.

<그림 34> 5·18민주화운동 가치 훼손 대응 방안



(Base:전체 응답자, n=1,000, 단위:%)

- 5·18민주화운동의 정신 계승 방안에 대한 ‘5·18의 밝혀지지 않은 진실을 밝혀내는 일’에 대한 응답은 ‘5·18민주화운동 인지에 무응답’(100.0%), ‘5·18기념재단 미인지자’(40.6%)에서 높게 나타남.

<표 34> 5·18민주화운동 가치 훼손 대응 방안

구분	사례수 (명)	5·18의 밝혀지지 않은 진실을 밝혀내는 일	5·18 민주화운동 희생에 대한 책임자 처벌	과거 범죄자로 내몰렸던 피해자의 명예회복	국가의 잘못으로 인한 금전적인 보상	5·18을 기념하는 다양한 행사의 추진	5·18 역사 왜곡에 대한 대응	무응답	
<b>전 체</b>	<b>1,000</b>	<b>39.6</b>	<b>9.5</b>	<b>15.1</b>	<b>8.2</b>	<b>13.5</b>	<b>13.9</b>	<b>0.2</b>	
5·18민주화운동 인지요부	인지	725	40.4	9.2	13.2	8.1	12.6	16.3	0.1
	비인지	273	37.0	10.3	20.1	8.4	16.1	7.7	0.4
	무응답	2	100.0	0.0	0.0	0.0	0.0	0.0	0.0
5·18기념재단 인지요부	인지	115	32.2	13.0	24.3	11.3	9.6	9.6	0.0
	비인지	885	40.6	9.0	13.9	7.8	14.0	14.5	0.2

- ‘5·18의 밝혀지지 않은 진실을 밝혀내는 일’ 응답은 성별로 여성(41.2%), 지역별로 강원/제주(47.5%), 학교급별로는 인문계 고등학생(45.0%), 사회문제에 대한 입장이 진보(41.5%), 5·18기념사업 참여한 적 있음(56.1%)에서 높게 나타남.

<표 34> 5·18민주화운동 가치 훼손 대응 방안

(단위: %)

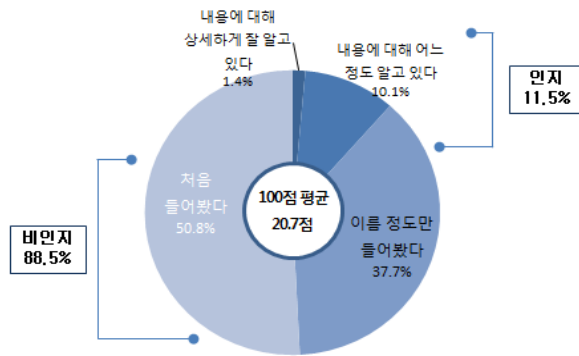
		사례수 (명)	5·18의 밝혀지지 않은 진실을 밝혀내는 일	5·18 민주화운 동 희생에 대한 책임자 처벌	과거 범죄자로 내몰렸던 피해자의 명예회복	국가의 잘못으로 인한 금전적인 보상	5·18을 기념하 는 다양한 행사의 추진	5·18 역사왜 곡에 대한 대응	무응답
<b>전 체</b>		<b>1,000</b>	<b>39.6</b>	<b>9.5</b>	<b>15.1</b>	<b>8.2</b>	<b>13.5</b>	<b>13.9</b>	<b>0.2</b>
성별	남성	536	38.2	11.6	16.6	10.4	10.1	12.9	0.2
	여성	464	41.2	7.1	13.4	5.6	17.5	15.1	0.2
지역	서울	140	40.0	9.3	11.4	6.4	16.4	15.7	0.7
	인천/경기	180	40.0	10.0	16.1	4.4	12.8	16.7	0.0
	대전/충청	140	37.9	10.7	11.4	8.6	14.3	16.4	0.7
	광주/전라	140	42.1	11.4	13.6	6.4	15.0	11.4	0.0
	대구/경북	140	38.6	6.4	22.9	12.1	10.7	9.3	0.0
	부산/울산/경남	140	32.1	9.3	16.4	13.6	13.6	15.0	0.0
	강원/제주	120	47.5	9.2	13.3	6.7	11.7	11.7	0.0
학교급	중학생	420	35.7	8.6	15.7	10.0	16.0	14.0	0.0
	고등학생 (인문계)	300	45.0	11.7	11.7	4.7	10.3	16.3	0.3
	고등학생 (전문계)	280	39.6	8.6	17.9	9.3	13.2	11.1	0.4
사회 문제에 대한 입장	진보	371	41.5	10.8	15.1	5.9	10.8	15.9	0.0
	중도	476	39.7	9.7	13.9	9.9	13.7	12.8	0.4
	보수	152	34.9	5.3	19.1	8.6	19.7	12.5	0.0
	무응답	1	0.0	100.0	0.0	0.0	0.0	0.0	0.0
5·18 기념 사업 참여 여부	있다	41	56.1	4.9	17.1	9.8	7.3	4.9	0.0
	없다	952	39.1	9.6	15.1	8.1	13.7	14.3	0.2
	무응답	7	14.3	28.6	0.0	14.3	28.6	14.3	0.0

### Ⅲ. 5·18기념재단 평가

문4-1 귀하께서는 5·18기념재단에 대해 알고 계십니까?

- ‘5·18기념재단 인지도’는 ‘인지’가 11.5%(내용에 대해 상세하게 잘 알고 있다 : 1.4% + 내용에 대해 어느 정도 알고 있다 : 10.1%)로 나타났으며, ‘비인지’가 88.5%(처음 들어봤다 : 50.8% + 이름 정도만 들어봤다 : 37.7%)로 더 높게 나타남.

<그림 35> 5·18기념재단 인지도



(Base:전체 응답자, n=1,000, 단위:%)

- ‘5·18민주화운동의 인지자’의 14.5%가 5·18기념재단을 인지하고 있는 것으로 나타남.

<표 35> 5·18기념재단 인지도

(단위: %)

	사례수 (명)	처음 들어봤다	이름 정도만 들어봤다	내용에 대해 어느 정도 알고 있다	내용에 대해 상세하게 잘 알고 있다	종합		100점 평균 (점)	
						비인지	인지		
<b>전 체</b>	<b>1,000</b>	<b>50.8</b>	<b>37.7</b>	<b>10.1</b>	<b>1.4</b>	<b>11.5</b>	<b>88.5</b>	<b>20.7</b>	
518민주화운동 인지여부	인지	725	47.4	38.1	12.6	1.9	14.5	85.5	23
	비인지	273	60.1	36.3	3.7	0.0	3.7	96.3	14.5
	무응답	2	0.0	100.0	0.0	0.0	0.0	100.0	33.3



- 5·18기념재단을 ‘인지’하는 응답은 성별로 남성(14.7%), 지역별로 광주/전라(25.7%), 학교급별로 중학생(13.1%), 사회문제에 대한 입장이 보수(17.8%)에서 높게 나타남.

<표 35> 5·18기념재단 인지도

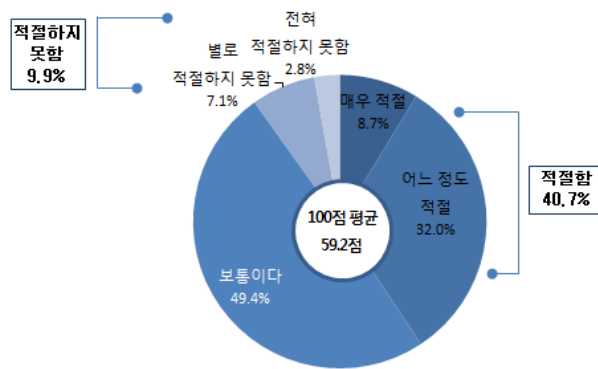
(단위: %)

	사례수 (명)	처음 들어봤다	이름 정도만 들어봤다	내용에 대해 어느 정도 알고 있다	내용에 대해 상세하게 잘 알고 있다	종합		100점 평균 (점)	
						비인지	인지		
<b>전 체</b>	<b>1,000</b>	<b>50.8</b>	<b>37.7</b>	<b>10.1</b>	<b>1.4</b>	<b>11.5</b>	<b>88.5</b>	<b>20.7</b>	
성별	남성	536	45.5	39.7	13.1	1.7	14.7	85.3	23.6
	여성	464	56.9	35.3	6.7	1.1	7.8	92.2	17.3
지역	서울	140	63.6	32.9	2.9	0.7	3.6	96.4	13.6
	인천/경기	180	59.4	30.6	9.4	0.6	10.0	90.0	17.0
	대전/충청	140	50.0	36.4	11.4	2.1	13.6	86.4	21.9
	광주/전라	140	20.7	53.6	22.1	3.6	25.7	74.3	36.2
	대구/경북	140	50.7	37.9	8.6	2.9	11.4	88.6	21.2
	부산/울산/ 경남	140	52.9	39.3	7.9	0.0	7.9	92.1	18.3
	강원/제주	120	56.7	35.0	8.3	0.0	8.3	91.7	17.2
학교급	중학생	420	51.0	36.0	12.1	1.0	13.1	86.9	21.0
	고등학생 (인문계)	300	49.7	41.7	6.7	2.0	8.7	91.3	20.3
	고등학생 (전문계)	280	51.8	36.1	10.7	1.4	12.1	87.9	20.6
사회 문제에 대한 입장	진보	371	52.0	36.9	9.2	1.9	11.1	88.9	20.3
	중도	476	51.3	38.9	8.8	1.1	9.9	90.1	19.9
	보수	152	46.1	36.2	16.4	1.3	17.8	82.2	24.3
	무응답	1	100.0	0.0	0.0	0.0	0.0	100.0	0.0

문4-2 5·18기념재단에서는 5·18민주화운동의 정신을 계승·발전시키기 위한 교육분야의 사업으로 교사교육, 교육자료 개발 및 보급, 학생대상 프로그램 운영(토론대회, 연극제), 교육협력기관 확대 등의 사업을 수행하고 있습니다.  
이러한 사업들이 5·18민주화운동에 대한 기념 및 정신을 계승하기 위해 적절하다고 생각하시나요?

- 5·18기념재단의 사업이 ‘적절하다’는 응답은 40.7%(매우 적절 : 8.7% + 어느 정도 적절 : 32.0%)로 높게 나타났으며, ‘적절하지 못함’이 12.7%(전혀 적절하지 못함 : 2.8% + 별로 적절하지 못함 : 7.1%)로 나타남(‘보통이다’ : 49.4%).

<그림 36> 5·18기념재단 사업 적절성



(Base:전체 응답자, n=1,000, 단위:%)

- ‘5·18민주화운동 인지에 무응답’의 100.0%, ‘5·18기념재단 인지자’의 66.2%가 5·18 기념재단의 사업이 적절하다고 응답함.

<표 36> 5·18기념재단 사업 적절성

	사례수 (명)	전혀 적절하지 못함	별로 적절하지 못함	보통	어느 정도 적절	매우 적절	종합			100점 평균 (점)
							적절하지 못함	보통	적절함	
<b>전 체</b>	<b>1,000</b>	<b>2.8</b>	<b>7.1</b>	<b>49.4</b>	<b>32.0</b>	<b>8.7</b>	<b>9.9</b>	<b>49.4</b>	<b>40.7</b>	<b>59.2</b>
5·18민주화운동 인지여부	인지	2.3	5.8	45.7	35.4	10.8	8.1	45.7	46.2	61.6
	비인지	273	4.0	10.6	59.3	22.7	3.3	14.7	59.3	52.7
	무응답	2	0.0	0.0	50.0	50.0	0.0	0.0	50.0	50.0
5·18기념재단 인지여부	인지	1.7	7.0	53.0	30.4	7.8	8.7	53.0	38.3	58.9
	비인지	885	2.9	7.1	48.9	32.2	8.8	10.1	48.9	59.2

5·18기념재단의 사업이 ‘적절함’이라는 응답은 성별로 여성(45.9%), 지역별로 광주/전라(45.7%), 학교급별로는 인문계 고등학생(53.0%), 사회문제에 대한 입장이 진보(48.5%), 5·18기념사업 참여한 적 있음(51.2%)에서 높게 나타남.

<표 36> 5·18기념재단 사업 적절성

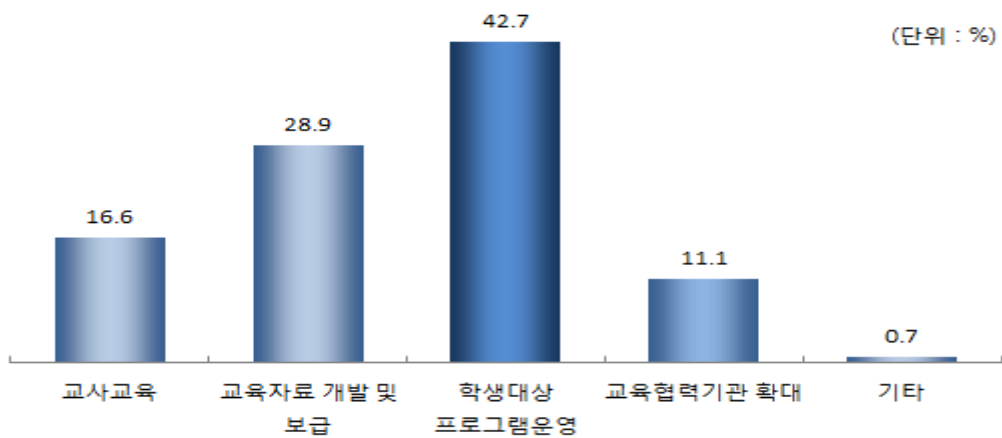
(단위: %)

	사례수 (명)	전혀 적절 하지 못함	별로 적절 하지 못함	보통	어느 정도 적절	매우 적절	종합			100점 평균 (점)	
							적절 하지 못함	보통	적절함		
<b>전 체</b>	<b>1,000</b>	<b>2.8</b>	<b>7.1</b>	<b>49.4</b>	<b>32.0</b>	<b>8.7</b>	<b>9.9</b>	<b>49.4</b>	<b>40.7</b>	<b>59.2</b>	
성별	남성	536	4.3	9.5	50.0	28.2	8.0	13.8	50.0	36.2	56.5
	여성	464	1.1	4.3	48.7	36.4	9.5	5.4	48.7	45.9	62.2
지역	서울	140	3.6	7.1	47.1	34.3	7.9	10.7	47.1	42.1	58.9
	인천/경기	180	1.7	8.9	48.9	31.7	8.9	10.6	48.9	40.6	59.3
	대전/충청	140	4.3	2.9	51.4	32.9	8.6	7.1	51.4	41.4	59.6
	광주/전라	140	0.7	3.6	50.0	30.7	15.0	4.3	50.0	45.7	63.9
	대구/경북	140	5.7	7.1	47.9	30.7	8.6	12.9	47.9	39.3	57.3
	부산/울산/경남	140	0.7	10.7	49.3	32.1	7.1	11.4	49.3	39.3	58.6
	강원/제주	120	3.3	9.2	51.7	31.7	4.2	12.5	51.7	35.8	56.0
학교급	중학생	420	2.1	6.9	54.0	29.3	7.6	9.0	54.0	36.9	58.3
	고등학생 (인문계)	300	2.7	4.3	40.0	41.7	11.3	7.0	40.0	53.0	63.7
	고등학생 (전문계)	280	3.9	10.4	52.5	25.7	7.5	14.3	52.5	33.2	55.6
사회 문제에 대한 입장	진보	371	2.7	6.7	42.0	35.8	12.7	9.4	42.0	48.5	62.3
	중도	476	1.9	6.3	54.6	30.0	7.1	8.2	54.6	37.2	58.6
	보수	152	5.9	10.5	50.7	28.9	3.9	16.4	50.7	32.9	53.6
	무응답	1	0.0	0.0	100.0	0.0	0.0	0.0	100.0	0.0	50.0
5·18 기념 사업 참여 여부	있다	41	12.2	7.3	29.3	43.9	7.3	19.5	29.3	51.2	56.7
	없다	952	2.3	6.8	50.4	31.7	8.7	9.1	50.4	40.4	59.4
	무응답	7	14.3	42.9	28.6	0.0	14.3	57.1	28.6	14.3	39.3

문4-3 다음 교육사업 분야 중 향후 가장 확대되어야 하는 사업은 무엇이라고 생각하십니까?

5·18기념재단의 교육사업 중 향후 가장 확대되어야 한다는 사업에 대해 ‘학생대상 프로그램운영’이 42.7%로 가장 높게 나타났으며, 다음으로 ‘교육자료 개발 및 보급’(28.9%), ‘교사교육’(16.6%), ‘교육협력기관 확대’(11.1%) 등의 순으로 나타남.

<그림 37> 우선 교육사업 확대 순위



(Base: 전체 응답자, n=1,000, 단위:%)

‘5·18민주화운동 인지에 무응답’의 100.0%, ‘5·18기념재단 인지자’의 47.8%가 향후 ‘학생대상 프로그램운영’을 가장 확대해야 한다고 응답함.

<표 37> 우선 교육사업 확대 순위

		사례수 (명)	교사교육	교육자료 개발 및 보급	학생대상 프로그램 운영	교육협력기관 확대	기타
<b>전 체</b>		<b>1,000</b>	<b>16.6</b>	<b>28.9</b>	<b>42.7</b>	<b>11.1</b>	<b>0.7</b>
5·18민주화운동 인지여부	인지	725	15.6	29.5	42.3	11.6	1.0
	비인지	273	19.4	27.5	43.2	9.9	0.0
	무응답	2	0.0	0.0	100.0	0.0	0.0
5·18기념재단 인지여부	인지	115	8.7	32.2	47.8	11.3	0.0
	비인지	885	17.6	28.5	42.0	11.1	0.8

- 향후 가장 확대되어야 하는 사업으로 ‘학생대상 프로그램운영’이라는 응답은 성별로 여성(45.9%), 지역별로 광주/전라(46.4%), 학교급별로는 인문계 고등학생(48.0%), 사회문제에 대한 입장이 중도(43.9%), 5·18기념사업 참여한 적 없음(43.1%)에서 높게 나타남.

<표 37> 우선 교육사업 확대 순위

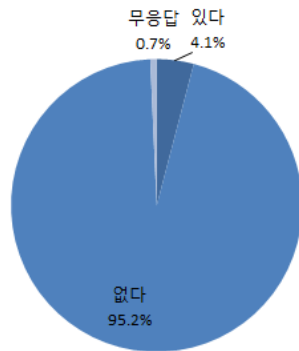
(단위: %)

		사례수 (명)	교사교육	교육자료 개발 및 보급	학생대상 프로그램 운영	교육협력기관 확대	기타
<b>전 체</b>		<b>1,000</b>	<b>16.6</b>	<b>28.9</b>	<b>42.7</b>	<b>11.1</b>	<b>0.7</b>
성별	남성	536	17.9	30.0	39.9	11.8	0.4
	여성	464	15.1	27.6	45.9	10.3	1.1
지역	서울	140	17.9	35.7	40.0	6.4	0.0
	인천/경기	180	17.2	28.9	43.3	10.0	0.6
	대전/충청	140	21.4	31.4	40.0	7.1	0.0
	광주/전라	140	10.0	24.3	46.4	17.1	2.1
	대구/경북	140	17.1	27.9	41.4	11.4	2.1
	부산/울산/경남	140	11.4	27.1	45.7	15.7	0.0
	강원/제주	120	21.7	26.7	41.7	10.0	0.0
학교급	중학생	420	17.9	27.9	40.2	13.1	1.0
	고등학생 (인문계)	300	13.7	27.3	48.0	10.3	0.7
	고등학생 (전문계)	280	17.9	32.1	40.7	8.9	0.4
사회 문제에 대한 입장	진보	371	15.4	28.8	41.5	13.7	0.5
	중도	476	17.4	28.4	43.9	9.5	0.8
	보수	152	17.1	30.9	42.1	9.2	0.7
	무응답	1	0.0	0.0	0.0	100.0	0.0
5·18 기념 사업 참여 여부	있다	41	19.5	24.4	34.1	19.5	2.4
	없다	952	16.5	29.2	43.1	10.6	0.6
	무응답	7	14.3	14.3	42.9	28.6	0.0

문4-4 귀하께서 5·18기념재단에서 수행하는 사업에 참여하신 경험이 있으신가요?

- ‘5·18기념재단 사업 참여 경험’은 ‘있다’는 응답이 4.1%로 나타났으며, ‘없다’는 응답이 95.2%로 더 높게 나타남.(무응답 0.7%)

<그림 38> 5·18기념재단 사업 참여 경험



(Base:전체 응답자, n=1,000, 단위:%)

- ‘5·18민주화운동 인지자’의 4.6%, ‘5·18기념재단 인지자’의 12.2%가 5·18기념재단의 사업에 참여한 경험이 있는 것으로 나타남.

<표 38> 5·18기념재단 사업 참여 경험

		(단위: %)			
		사례수(명)	있다	없다	무응답
<b>전 체</b>		<b>1,000</b>	<b>4.1</b>	<b>95.2</b>	<b>0.7</b>
5·18민주화운동 인지여부	인지	725	4.6	94.9	0.6
	비인지	273	2.9	96.0	1.1
	무응답	2	0.0	100.0	0.0
5·18기념재단 인지여부	인지	115	12.2	86.1	1.7
	비인지	885	3.1	96.4	0.6

- ‘5·18기념재단 사업 참여 경험’이 ‘있다’는 응답은 성별로 남성(4.9%), 지역별로 광주/전라(10.7%), 학교급별로 인문계 고등학생(5.3%), 사회문제에 대한 입장이 진보(4.9%)에서 높게 나타남.

<표 38> 5·18기념재단 사업 참여 경험

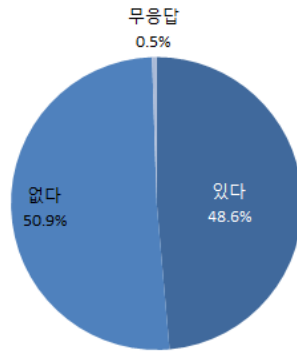
(단위: %)

		사례수(명)	있다	없다	무응답
<b>전 체</b>		<b>1,000</b>	<b>4.1</b>	<b>95.2</b>	<b>0.7</b>
성별	남성	536	4.9	94.4	0.7
	여성	464	3.2	96.1	0.6
지역	서울	140	1.4	98.6	0.0
	인천/경기	180	2.2	96.7	1.1
	대전/충청	140	2.9	96.4	0.7
	광주/전라	140	10.7	89.3	0.0
	대구/경북	140	7.1	90.7	2.1
	부산/울산/경남	140	3.6	95.7	0.7
	강원/제주	120	0.8	99.2	0.0
학교급	중학생	420	3.3	96.2	0.5
	고등학생 (인문계)	300	5.3	94.3	0.3
	고등학생 (전문계)	280	3.9	94.6	1.4
사회 문제에 대한 입장	진보	371	4.9	94.6	0.5
	중도	476	3.4	96.0	0.6
	보수	152	4.6	94.1	1.3
	무응답	1	0.0	100.0	0.0

문4-5 귀하께서 기회가 된다면 5·18기념재단에서 수행하는 사업에 참여할 의향이 있으신가요?

- 5·18기념재단 사업 참여 의향은 ‘있다’는 응답이 48.6%로 나타났으며, ‘없다’는 응답이 50.9%로 좀 더 높게 나타남.(무응답 0.5%)

<그림 39> 5·18기념재단 사업 참여 의향



(Base:전체 응답자, n=1,000, 단위:%)

- 5·18기념재단의 사업에 참여 의향이 있는 응답자는 5·18민주화운동 인지자의 52.8%, 5·18기념재단 인지자의 60.9%가 있는 것으로 나타남.

<표 39> 5·18기념재단 사업 참여 의향

		(단위: %)			
		사례수(명)	있다	없다	무응답
<b>전 체</b>		<b>1,000</b>	<b>48.6</b>	<b>50.9</b>	<b>0.5</b>
5·18민주화운동 인지여부	인지	725	52.8	46.8	0.4
	비인지	273	37.4	61.9	0.7
	무응답	2	50.0	50.0	0.0
5·18기념재단 인지여부	인지	115	60.9	38.3	0.9
	비인지	885	47.0	52.5	0.5



- ‘5·18기념재단 사업 참여 의향이 ‘있다’는 응답은 성별로 여성(54.7%), 지역별로 광주/전라(60.0%), 학교급별로 인문계 고등학생(53.7%), 사회문제에 대한 입장이 진보(56.1%)에서 높게 나타남.

<표 39> 5·18기념재단 사업 참여 의향

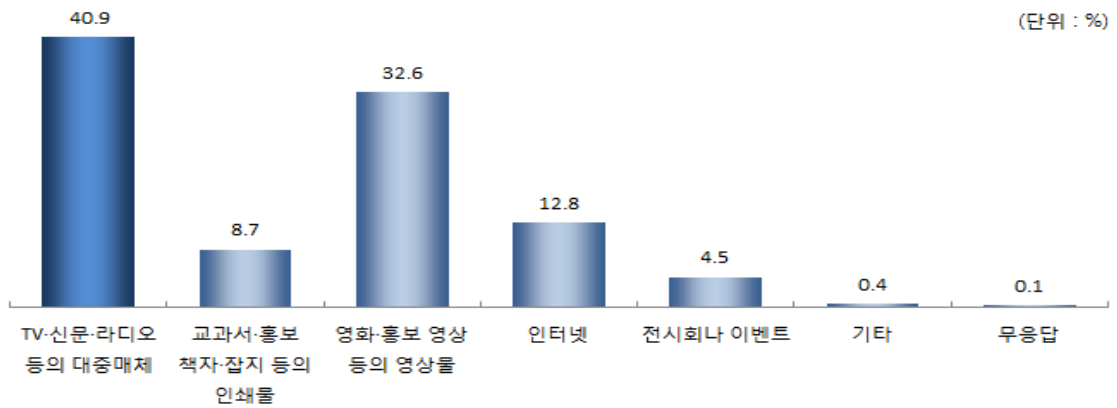
(단위: %)

		사례수(명)	있다	없다	무응답
<b>전 체</b>		<b>1,000</b>	<b>48.6</b>	<b>50.9</b>	<b>0.5</b>
성별	남성	536	43.3	56.2	0.6
	여성	464	54.7	44.8	0.4
지역	서울	140	42.9	57.1	0.0
	인천/경기	180	43.3	55.6	1.1
	대전/충청	140	42.9	56.4	0.7
	광주/전라	140	60.0	40.0	0.0
	대구/경북	140	56.4	42.9	0.7
	부산/울산/경남	140	48.6	50.7	0.7
	강원/제주	120	47.5	52.5	0.0
학교급	중학생	420	46.0	53.6	0.5
	고등학생 (인문계)	300	53.7	46.0	0.3
	고등학생 (전문계)	280	47.1	52.1	0.7
사회 문제에 대한 입장	진보	371	56.1	43.4	0.5
	중도	476	44.7	55.0	0.2
	보수	152	42.8	55.9	1.3
	무응답	1	0.0	100.0	0.0

문4-6 5·18기념재단을 홍보할 수 있는 가장 적합한 방법은 무엇이라고 생각하십니까?

5·18기념재단 홍보에 가장 적합한 방법에 대해서는 ‘TV·신문·라디오 등의 대중매체’가 40.9%로 가장 높았으며, 다음으로 ‘영화·홍보영상 등의 영상물’(32.6%), ‘인터넷’(12.8%), ‘교과서·홍보책자·잡지 등의 인쇄물’(8.7%), ‘전시회나 이벤트’(4.5%) 등의 순으로 나타남.

<그림 40> 5·18기념재단 홍보 방안



(Base:전체 응답자, n=1,000, 단위:%)

5·18기념재단 홍보에 가장 적합한 방법 중 ‘TV·신문·라디오 등의 대중매체’는 ‘5·18민주화운동 인지자’(41.1%), ‘5·18기념재단 미인지자’(41.7%)에서 높게 나타남.

<표 40> 5·18기념재단 홍보 방안

		(단위: %)							
		사례수 (명)	TV·신문·라디오 등의 대중매체	교과서·홍보책자·잡지 등의 인쇄물	영화·홍보영상 등의 영상물	인터넷	전시회나 이벤트	기타	무응답
<b>전 체</b>		<b>1,000</b>	<b>40.9</b>	<b>8.7</b>	<b>32.6</b>	<b>12.8</b>	<b>4.5</b>	<b>0.4</b>	<b>0.1</b>
5·18민주화운동 인지여부	인지	725	41.1	8.7	32.3	13.4	4.0	0.6	0.0
	비인지	273	40.7	8.8	33.7	10.6	5.9	0.0	0.4
	무응답	2	0.0	0.0	0.0	100.0	0.0	0.0	0.0
5·18기념재단 인지여부	인지	115	34.8	9.6	34.8	14.8	5.2	0.9	0.0
	비인지	885	41.7	8.6	32.3	12.5	4.4	0.3	0.1

● ‘TV·신문·라디오 등의 대중매체’라는 응답은 성별로 남성(41.8%), 지역별로 서울(44.3%), 학교급별로는 중학생(42.9%), 사회문제에 대한 입장이 진보(42.3%), 5·18기념사업 참여한 적 있음(43.9%)에서 높게 나타남.

<표 40> 5·18기념재단 홍보 방안

(단위: %)

		사례수 (명)	TV·신문· 라디오 등의 대중매체	교과서· 홍보책자 잡지 등의 인쇄물	영화· 홍보영상 등의 영상물	인터넷	전시회나 이벤트	기타	무응답
<b>전 체</b>		<b>1,000</b>	<b>40.9</b>	<b>8.7</b>	<b>32.6</b>	<b>12.8</b>	<b>4.5</b>	<b>0.4</b>	<b>0.1</b>
성별	남성	536	41.8	9.3	29.9	14.7	3.7	0.6	0.0
	여성	464	39.9	8.0	35.8	10.6	5.4	0.2	0.2
지역	서울	140	44.3	9.3	31.4	11.4	3.6	0.0	0.0
	인천/경기	180	40.0	6.1	32.2	18.3	3.3	0.0	0.0
	대전/충청	140	42.1	7.9	30.7	12.9	5.7	0.7	0.0
	광주/전라	140	36.4	9.3	36.4	11.4	5.7	0.7	0.0
	대구/경북	140	40.0	10.7	28.6	10.7	8.6	1.4	0.0
	부산/울산/경남	140	37.1	7.9	40.7	10.7	2.9	0.0	0.7
	강원/제주	120	47.5	10.8	27.5	12.5	1.7	0.0	0.0
학교급	중학생	420	42.9	8.6	32.4	11.2	4.8	0.0	0.2
	고등학생 (인문계)	300	41.7	8.7	32.3	13.0	3.3	1.0	0.0
	고등학생 (전문계)	280	37.1	8.9	33.2	15.0	5.4	0.4	0.0
사회 문제에 대한 입장	진보	371	42.3	7.8	34.0	11.6	3.8	0.5	0.0
	중도	476	40.3	10.3	30.9	14.3	4.2	0.0	0.0
	보수	152	39.5	5.9	34.9	11.2	6.6	1.3	0.7
	무응답	1	0.0	0.0	0.0	0.0	100.0	0.0	0.0
5·18 기념 사업 참여 여부	있다	41	41.1	8.7	32.3	13.4	4.0	0.6	0.0
	없다	952	40.7	8.8	33.7	10.6	5.9	0.0	0.4
	무응답	7	0.0	0.0	0.0	100.0	0.0	0.0	0.0

통계표

04



< 응답자 특성 >

	사례수	%
전체 .....	(1000)	100.0
성별		
남성 .....	(536)	53.6
여성 .....	(464)	46.4
지역		
서울 .....	(140)	14.0
인천/경기 .....	(180)	18.0
대전/충청/세종 .....	(140)	14.0
광주/전라 .....	(140)	14.0
대구/경북 .....	(140)	14.0
부산/울산/경남 .....	(140)	14.0
강원/제주 .....	(120)	12.0
학교급		
중학생 .....	(420)	42.0
고등학생(인문계) .....	(300)	30.0
고등학생(전문계) .....	(280)	28.0
정치성향		
진보 .....	(371)	37.1
중도 .....	(476)	47.6
보수 .....	(152)	15.2
무응답 .....	(1)	.1
5·18 민주화 운동 인지여부		
인지 .....	(725)	72.5
비인지 .....	(273)	27.3
무응답 .....	(2)	.2
5·18 기념재단 인지여부		
인지 .....	(115)	11.5
비인지 .....	(885)	88.5
5·18 기념사업 참여여부		
있다 .....	(41)	4.1
없다 .....	(952)	95.2
무응답 .....	(7)	.7

문1. 우리나라의 사회·정치문제에 대하여 어느 정도 관심을 갖고 있습니까?

	사례수	전혀 관심없음	별로 관심없음	보통이다	어느 정도 관심 있음	많이 관심 있음	종합			계	100점 평균
							관심 없음	보통이다	관심 있음		
전체	(1000)	5.9	18.3	40.7	28.9	6.2	24.2	40.7	35.1	100.0	52.8
성별											
남성	(536)	7.5	17.4	40.3	26.9	8.0	24.8	40.3	34.9	100.0	52.7
여성	(464)	4.1	19.4	41.2	31.3	4.1	23.5	41.2	35.3	100.0	53.0
지역											
서울	(140)	5.0	23.6	41.4	25.0	5.0	28.6	41.4	30.0	100.0	50.4
인천/경기	(180)	6.1	15.0	43.3	30.6	5.0	21.1	43.3	35.6	100.0	53.3
대전/충청/세종	(140)	6.4	15.0	37.1	27.1	14.3	21.4	37.1	41.4	100.0	57.0
광주/전라	(140)	5.7	15.0	38.6	35.7	5.0	20.7	38.6	40.7	100.0	54.8
대구/경북	(140)	6.4	15.7	44.3	27.9	5.7	22.1	44.3	33.6	100.0	52.7
부산/울산/경남	(140)	6.4	22.9	41.4	25.7	3.6	29.3	41.4	29.3	100.0	49.3
강원/제주	(120)	5.0	22.5	37.5	30.0	5.0	27.5	37.5	35.0	100.0	51.9
학교급											
중학생	(420)	8.1	20.5	39.0	26.7	5.7	28.6	39.0	32.4	100.0	50.4
고등학생(인문계)	(300)	2.3	15.3	40.0	33.3	9.0	17.7	40.0	42.3	100.0	57.8
고등학생(전문계)	(280)	6.4	18.2	43.9	27.5	3.9	24.6	43.9	31.4	100.0	51.1
정치성향											
진보	(371)	3.2	13.7	39.1	34.8	9.2	17.0	39.1	43.9	100.0	58.2
중도	(476)	8.2	22.7	42.0	23.3	3.8	30.9	42.0	27.1	100.0	48.0
보수	(152)	5.3	15.8	40.1	32.2	6.6	21.1	40.1	38.8	100.0	54.8
무응답	(1)	.0	.0	100.0	.0	.0	.0	100.0	.0	100.0	50.0
5·18 민주화 운동 인지여부											
인지	(725)	4.1	14.8	40.0	32.8	8.3	18.9	40.0	41.1	100.0	56.6
비인지	(273)	10.6	27.8	42.9	18.7	.0	38.5	42.9	18.7	100.0	42.4
무응답	(2)	.0	.0	.0	.0	100.0	.0	.0	100.0	100.0	100.0
5·18 기념재단 인지여부											
인지	(115)	3.5	13.0	44.3	28.7	10.4	16.5	44.3	39.1	100.0	57.4
비인지	(885)	6.2	19.0	40.2	28.9	5.6	25.2	40.2	34.6	100.0	52.2
5·18 기념사업 참여여부											
있다	(41)	.0	9.8	46.3	34.1	9.8	9.8	46.3	43.9	100.0	61.0
없다	(952)	6.2	18.5	40.3	28.9	6.1	24.7	40.3	35.0	100.0	52.5
무응답	(7)	.0	42.9	57.1	.0	.0	42.9	57.1	.0	100.0	39.3

문2. 평소에 가족이나 주변사람들과 우리나라의 사회·정치문제에 대하여 어느 정도 자주 대화를 나누거나 토론을 하는 편입니까?

	사례수	전혀 하지 않는다	매우 드물게 한다	가끔 한다	자주 한다	매우 자주한다	종합		계
							하지 않는다	한다	
전체	(1000)	11.1	27.6	46.4	13.2	1.7	38.7	61.3	100.0
성별									
남성	(536)	11.9	28.5	43.1	14.4	2.1	40.5	59.5	100.0
여성	(464)	10.1	26.5	50.2	11.9	1.3	36.6	63.4	100.0
지역									
서울	(140)	6.4	30.7	47.9	13.6	1.4	37.1	62.9	100.0
인천/경기	(180)	11.1	29.4	43.3	15.0	1.1	40.6	59.4	100.0
대전/충청/세종	(140)	12.1	21.4	45.0	16.4	5.0	33.6	66.4	100.0
광주/전라	(140)	12.9	29.3	47.1	10.7	.0	42.1	57.9	100.0
대구/경북	(140)	10.0	34.3	40.7	12.9	2.1	44.3	55.7	100.0
부산/울산/경남	(140)	13.6	21.4	55.0	9.3	.7	35.0	65.0	100.0
강원/제주	(120)	11.7	25.8	46.7	14.2	1.7	37.5	62.5	100.0
학교급									
영양학교	(420)	11.4	28.6	44.8	14.0	1.2	40.0	60.0	100.0
고등학교학생(인문계)	(300)	6.7	24.7	51.0	15.3	2.3	31.3	68.7	100.0
고등학교학생(전문계)	(280)	15.4	29.3	43.9	9.6	1.8	44.6	55.4	100.0
정치성향									
진보	(371)	8.4	23.7	48.8	17.3	1.9	32.1	67.9	100.0
중도	(476)	12.0	32.4	43.5	10.5	1.7	44.3	55.7	100.0
보수	(152)	15.1	22.4	49.3	11.8	1.3	37.5	62.5	100.0
무응답	(1)	.0	.0	100.0	.0	.0	.0	100.0	100.0
5-18 민주화 운동 인지여부									
인지	(725)	8.4	25.2	49.4	15.2	1.8	33.7	66.3	100.0
비인지	(273)	18.3	33.7	38.8	8.1	1.1	52.0	48.0	100.0
무응답	(2)	.0	50.0	.0	.0	50.0	50.0	50.0	100.0
5-18 기념재단 인지여부									
인지	(115)	11.3	20.9	53.0	11.3	3.5	32.2	67.8	100.0
비인지	(885)	11.1	28.5	45.5	13.4	1.5	39.5	60.5	100.0
5-18 기념사업 참여여부									
있다	(41)	12.2	9.8	56.1	17.1	4.9	22.0	78.0	100.0
없다	(952)	11.0	28.5	46.1	12.8	1.6	39.5	60.5	100.0
무응답	(7)	14.3	14.3	28.6	42.9	.0	28.6	71.4	100.0

문2-1. (문2의 3)~5) 응답자만) 그렇다면 주로 누구와 대화를 나누거나 토론을 하십니까?

	사례수	부모님	형제 또는 자매	친구 또는 선후배	학교 선생님	기타	무응답	계
전체	(613)	59.2	4.9	30.5	3.1	2.0	.3	100.0
성별								
남성	(319)	60.2	5.3	28.5	4.1	1.6	.3	100.0
여성	(294)	58.2	4.4	32.7	2.0	2.4	.3	100.0
지역								
서울	(88)	61.4	3.4	30.7	2.3	2.3	.0	100.0
인천/경기	(107)	66.4	4.7	25.2	.9	1.9	.9	100.0
대전/충청/세종	(93)	49.5	4.3	39.8	3.2	3.2	.0	100.0
광주/전라	(81)	55.6	4.9	27.2	8.6	3.7	.0	100.0
대구/경북	(78)	59.0	7.7	28.2	2.6	1.3	1.3	100.0
부산/울산/경남	(91)	61.5	5.5	28.6	4.4	.0	.0	100.0
강원/제주	(75)	60.0	4.0	34.7	.0	1.3	.0	100.0
학교급								
중학생	(252)	73.0	6.7	13.1	4.0	2.4	.8	100.0
고등학생(인문계)	(206)	49.5	3.4	42.7	2.9	1.5	.0	100.0
고등학생(전문계)	(155)	49.7	3.9	42.6	1.9	1.9	.0	100.0
정치성향								
진보	(252)	57.9	4.8	31.0	4.0	2.4	.0	100.0
중도	(265)	61.9	6.0	29.1	1.1	1.1	.8	100.0
보수	(95)	55.8	2.1	32.6	6.3	3.2	.0	100.0
무응답	(1)	.0	.0	100.0	.0	.0	.0	100.0
5·18 민주화 운동 인지여부								
인지	(481)	57.8	5.0	31.6	3.7	1.9	.0	100.0
비인지	(131)	64.9	4.6	26.0	.8	2.3	1.5	100.0
무응답	(1)	.0	.0	100.0	.0	.0	.0	100.0
5·18 기념재단 인지여부								
인지	(78)	52.6	6.4	32.1	7.7	1.3	.0	100.0
비인지	(535)	60.2	4.7	30.3	2.4	2.1	.4	100.0
5·18 기념사업 참여여부								
있다	(32)	62.5	.0	18.8	15.6	.0	3.1	100.0
없다	(576)	59.0	5.2	31.3	2.4	1.9	.2	100.0
무응답	(5)	60.0	.0	20.0	.0	20.0	.0	100.0



문3. 신문·방송이나 인터넷을 통해 우리나라의 사회·정치문제에 대한 소식/정보를 어느 정도 자주 보거나 듣는 편입니까?

	사례수	전혀 보지 않음	보지 않는 편	보통이다	자주 보는 편	매우 자주 봄	무응답	종합				계	100점 평균
								보지 않는 편	보통이다	자주 보는 편	무응답		
전체	(1000)	3.8	16.3	52.7	23.3	3.8	.1	20.1	52.7	27.1	.1	100.0	51.8
성별													
남성	(536)	5.0	18.3	50.6	21.3	4.9	.0	23.3	50.6	26.1	.0	100.0	50.7
여성	(464)	2.4	14.0	55.2	25.6	2.6	.2	16.4	55.2	28.2	.2	100.0	53.0
지역													
서울	(140)	2.9	19.3	50.7	23.6	2.9	.7	22.1	50.7	26.4	.7	100.0	51.1
대전	(180)	2.2	16.7	56.1	20.0	5.0	.0	18.9	56.1	25.0	.0	100.0	52.2
대구	(140)	4.3	12.1	55.0	22.1	6.4	.0	16.4	55.0	28.6	.0	100.0	53.6
부산	(140)	4.3	15.0	50.0	28.6	2.1	.0	19.3	50.0	30.7	.0	100.0	52.3
대구	(140)	5.7	15.7	45.7	28.6	4.3	.0	21.4	45.7	32.9	.0	100.0	52.5
부산	(140)	2.9	17.9	56.4	20.0	2.9	.0	20.7	56.4	22.9	.0	100.0	50.5
경남	(140)	2.9	17.9	56.4	20.0	2.9	.0	20.7	56.4	22.9	.0	100.0	50.5
제주	(120)	5.0	17.5	54.2	20.8	2.5	.0	22.5	54.2	23.3	.0	100.0	49.6
학교급													
초·중	(420)	3.1	15.7	54.0	24.3	2.9	.0	18.8	54.0	27.1	.0	100.0	52.0
고등학교	(300)	2.0	15.7	52.3	23.3	6.7	.0	17.7	52.3	30.0	.0	100.0	54.3
대학생	(280)	6.8	17.9	51.1	21.8	2.1	.4	24.6	51.1	23.9	.4	100.0	48.7
정치성향													
진보	(371)	1.6	13.2	53.1	27.8	4.3	.0	14.8	53.1	32.1	.0	100.0	55.0
중도	(476)	6.3	18.5	51.9	19.1	4.0	.2	24.8	51.9	23.1	.2	100.0	49.0
보수	(152)	1.3	17.1	53.9	25.7	2.0	.0	18.4	53.9	27.6	.0	100.0	52.5
무응답	(1)	.0	.0	100.0	.0	.0	.0	.0	100.0	.0	.0	100.0	50.0
5-18 민주화 운동 인지여부													
인지	(725)	1.9	13.7	53.2	26.3	4.7	.1	15.6	53.2	31.0	.1	100.0	54.6
비인지	(273)	8.8	23.4	51.6	15.0	1.1	.0	32.2	51.6	16.1	.0	100.0	44.0
무응답	(2)	.0	.0	.0	50.0	50.0	.0	.0	.0	100.0	.0	100.0	87.5
5-18 기념재단 인지여부													
인지	(115)	4.3	10.4	58.3	22.6	4.3	.0	14.8	58.3	27.0	.0	100.0	53.0
비인지	(885)	3.7	17.1	52.0	23.4	3.7	.1	20.8	52.0	27.1	.1	100.0	51.6
5-18 기념사업 참여여부													
있었다	(41)	2.4	14.6	61.0	14.6	7.3	.0	17.1	61.0	22.0	.0	100.0	52.4
없었다	(952)	3.8	16.3	52.4	23.7	3.7	.1	20.1	52.4	27.4	.1	100.0	51.8
무응답	(7)	14.3	28.6	42.9	14.3	.0	.0	42.9	42.9	14.3	.0	100.0	39.3

문3-1. (문3의 3)~5) 응답자만 그렇다면 주로 어떤 매체를 통하여 접하는 편입니까?

	사례수	TV	라디오	신문	시사 주간지 / 잡지	인터넷	기타	무응답	계
전체	(798)	41.9	1.4	6.8	.5	49.0	.1	.4	100.0
성별									
여성	(411)	43.8	1.7	9.7	.7	43.6	.0	.5	100.0
남성	(387)	39.8	1.0	3.6	.3	54.8	.3	.3	100.0
지역									
서울	(108)	39.8	1.9	8.3	.0	50.0	.0	.0	100.0
인천/경기	(146)	39.7	.7	11.6	.0	47.3	.0	.7	100.0
대전/충청/세종	(117)	37.6	2.6	12.8	.9	46.2	.0	.0	100.0
광주/전라	(113)	42.5	1.8	2.7	.9	52.2	.0	.0	100.0
대구/경북	(110)	41.8	.9	4.5	1.8	48.2	.9	1.8	100.0
부산/경상	(111)	44.1	.0	.9	.0	55.0	.0	.0	100.0
강원/제주	(93)	49.5	2.2	4.3	.0	44.1	.0	.0	100.0
학교급									
초·중·고	(341)	49.9	1.2	8.2	.6	39.3	.0	.9	100.0
대학생(인문계)	(247)	29.6	1.6	5.3	.4	62.8	.4	.0	100.0
대학생(전문계)	(210)	43.3	1.4	6.2	.5	48.6	.0	.0	100.0
정치성향									
진보	(316)	40.8	.9	4.7	.3	52.8	.0	.3	100.0
중도	(357)	43.1	2.0	7.6	.6	45.9	.3	.6	100.0
보수	(124)	41.1	.8	8.9	.8	48.4	.0	.0	100.0
무응답	(1)	.0	.0	100.0	.0	.0	.0	.0	100.0
5-18 민주화 운동 인지여부									
인지	(611)	39.8	1.3	7.9	.7	49.9	.2	.3	100.0
비인지	(185)	49.2	1.6	3.2	.0	45.4	.0	.5	100.0
무응답	(2)	.0	.0	.0	.0	100.0	.0	.0	100.0
5-18 기념재단 인지여부									
인지	(98)	48.0	1.0	7.1	.0	43.9	.0	.0	100.0
비인지	(700)	41.0	1.4	6.7	.6	49.7	.1	.4	100.0
5-18 기념사업 참여여부									
있다	(34)	32.4	2.9	8.8	.0	52.9	.0	2.9	100.0
없다	(760)	42.2	1.3	6.7	.4	48.9	.1	.3	100.0
무응답	(4)	50.0	.0	.0	25.0	25.0	.0	.0	100.0

문4. 우리나라의 사회·정치문제를 접한 후 이와 관련하여 가족이나 친구 등 다른 사람과 대화를 하거나 전달한 적이 있습니까?

	사례수	있다	없다	무응답	계
전체	(1000)	64.4	35.4	.2	100.0
성별					
남성	(536)	56.9	42.7	.4	100.0
여성	(464)	73.1	26.9	.0	100.0
지역					
서울	(140)	65.0	34.3	.7	100.0
인천	(180)	68.3	31.7	.0	100.0
대전	(140)	63.6	35.7	.7	100.0
광주	(140)	52.9	47.1	.0	100.0
대구	(140)	64.3	35.7	.0	100.0
부산	(140)	70.7	29.3	.0	100.0
전남	(140)	70.7	29.3	.0	100.0
전북	(120)	65.0	35.0	.0	100.0
학교급					
초·중·고	(420)	61.4	38.6	.0	100.0
대학	(300)	72.7	27.0	.3	100.0
대학원	(280)	60.0	39.6	.4	100.0
정치성향					
진보	(371)	71.4	28.3	.3	100.0
보수	(476)	58.0	42.0	.0	100.0
중도	(152)	67.1	32.2	.7	100.0
무응답	(1)	100.0	.0	.0	100.0
5·18 민주화 운동 인지여부					
인지	(725)	69.0	30.9	.1	100.0
비인지	(273)	52.0	47.6	.4	100.0
무응답	(2)	100.0	.0	.0	100.0
5·18 기념재단 인지여부					
인지	(115)	60.0	40.0	.0	100.0
비인지	(885)	65.0	34.8	.2	100.0
5·18 기념사업 참여여부					
있다	(41)	75.6	24.4	.0	100.0
없다	(952)	64.0	35.8	.2	100.0
무응답	(7)	57.1	42.9	.0	100.0

문4-1. (문4의 1) 응답자만) 다른 사람에게 전달한 적이 있다면 주로 어떻게 전달하였습니까?

	사례수	직접 대화 및 도론	휴대전화 통화	카카오톡 등 메신저	블로그 및 SNS	이메일	무응답	계
전체	(644)	80.3	1.9	15.8	1.6	.2	.3	100.0
성별								
남성	(305)	81.0	3.3	13.8	1.6	.0	.3	100.0
여성	(339)	79.6	.6	17.7	1.5	.3	.3	100.0
지역								
서울	(91)	79.1	1.1	19.8	.0	.0	.0	100.0
인천/경기	(123)	85.4	1.6	9.8	3.3	.0	.0	100.0
대전/충청/세종	(89)	88.8	1.1	7.9	2.2	.0	.0	100.0
광주/전라	(74)	81.1	2.7	13.5	1.4	1.4	.0	100.0
대구/경북	(90)	78.9	4.4	14.4	2.2	.0	.0	100.0
부산/울산/경남	(99)	77.8	2.0	18.2	1.0	.0	1.0	100.0
강원/제주	(78)	67.9	.0	30.8	.0	.0	1.3	100.0
학교급								
중학생	(258)	79.1	2.3	16.7	1.6	.0	.4	100.0
고등학생(인문계)	(218)	87.2	.5	10.6	1.4	.0	.5	100.0
고등학생(전문계)	(168)	73.2	3.0	21.4	1.8	.6	.0	100.0
정치성향								
진보	(265)	85.3	.4	12.8	1.5	.0	.0	100.0
중도	(276)	76.4	3.6	18.1	1.1	.0	.7	100.0
보수	(102)	78.4	1.0	17.6	2.0	1.0	.0	100.0
무응답	(1)	.0	.0	.0	100.0	.0	.0	100.0
5·18 민주화 운동 인지여부								
인지	(500)	80.4	2.0	15.8	1.2	.2	.4	100.0
비인지	(142)	79.6	1.4	16.2	2.8	.0	.0	100.0
무응답	(2)	100.0	.0	.0	.0	.0	.0	100.0
5·18 기념재단 인지여부								
인지	(69)	72.5	7.2	17.4	2.9	.0	.0	100.0
비인지	(575)	81.2	1.2	15.7	1.4	.2	.3	100.0
5·18 기념사업 참여여부								
있다	(31)	71.0	3.2	25.8	.0	.0	.0	100.0
없다	(609)	80.6	1.8	15.4	1.6	.2	.3	100.0
무응답	(4)	100.0	.0	.0	.0	.0	.0	100.0

문5. 신문·방송이나 인터넷을 통하여 보도되는 우리나라의 사회·정치문제에 대한 정보를 어느 정도 신뢰하고 있습니까?

	사례수	전혀 신뢰하지 않음	신뢰하지 않는 편	보통이다	신뢰하는 편	매우 신뢰하고 있음	무응답	종합				계	100점 평균
								신뢰하지 않는 편	보통이다	신뢰하는 편	무응답		
전체	(1000)	7.7	32.6	45.8	10.8	.7	2.4	40.3	45.8	11.5	2.4	100.0	40.8
성별													
남성	(536)	9.7	31.9	44.8	9.5	1.1	3.0	41.6	44.8	10.6	3.0	100.0	39.8
여성	(464)	5.4	33.4	47.0	12.3	.2	1.7	38.8	47.0	12.5	1.7	100.0	42.0
지역													
서울	(140)	8.6	38.6	42.1	6.4	2.9	1.4	47.1	42.1	9.3	1.4	100.0	38.9
대전	(180)	5.0	27.2	50.6	15.6	.0	1.7	32.2	50.6	15.6	1.7	100.0	44.5
대구	(140)	7.9	27.9	45.0	12.9	.7	5.7	35.7	45.0	13.6	5.7	100.0	42.2
부산	(140)	7.9	33.6	44.3	12.9	.7	.7	41.4	44.3	13.6	.7	100.0	41.2
대구	(140)	11.4	29.3	45.0	11.4	.0	2.9	40.7	45.0	11.4	2.9	100.0	39.5
부산	(140)	6.4	32.9	49.3	8.6	.0	2.9	39.3	49.3	8.6	2.9	100.0	40.4
대전	(120)	7.5	41.7	42.5	5.8	.8	1.7	49.2	42.5	6.7	1.7	100.0	37.5
학교급													
초·중·고	(420)	5.2	26.7	50.5	14.5	1.2	1.9	31.9	50.5	15.7	1.9	100.0	44.8
대학	(300)	7.7	41.3	39.0	8.7	.3	3.0	49.0	39.0	9.0	3.0	100.0	37.8
대학원	(280)	11.4	32.1	46.1	7.5	.4	2.5	43.6	46.1	7.9	2.5	100.0	38.0
정치성향													
진보	(371)	11.1	38.0	38.8	9.4	.5	2.2	49.1	38.8	10.0	2.2	100.0	37.3
중도	(476)	5.9	28.4	50.8	12.2	.6	2.1	34.2	50.8	12.8	2.1	100.0	43.2
보수	(152)	5.3	32.9	46.7	9.9	1.3	3.9	38.2	46.7	11.2	3.9	100.0	42.0
무응답	(1)	.0	.0	100.0	.0	.0	.0	.0	100.0	.0	.0	100.0	50.0
5·18 민주화 운동 인지여부													
인지	(725)	7.2	34.1	45.9	10.1	.7	2.1	41.2	45.9	10.8	2.1	100.0	40.6
비인지	(273)	9.2	28.9	45.4	12.8	.7	2.9	38.1	45.4	13.6	2.9	100.0	41.5
무응답	(2)	.0	.0	50.0	.0	.0	50.0	.0	50.0	.0	50.0	100.0	50.0
5·18 기념재단 인지여부													
인지	(115)	5.2	31.3	47.8	13.0	.9	1.7	36.5	47.8	13.9	1.7	100.0	43.1
비인지	(885)	8.0	32.8	45.5	10.5	.7	2.5	40.8	45.5	11.2	2.5	100.0	40.5
5·18 기념사업 참여여부													
있었다	(41)	19.5	24.4	36.6	14.6	2.4	2.4	43.9	36.6	17.1	2.4	100.0	38.8
없었다	(952)	7.0	33.1	46.1	10.7	.6	2.4	40.1	46.1	11.3	2.4	100.0	41.0
무응답	(7)	28.6	14.3	57.1	.0	.0	.0	42.9	57.1	.0	.0	100.0	32.1

문6. 귀하는 다양한 사회문제 등에 대해 어떤 입장을 가지고 있습니까?

	사례수	진보	중도	보수	무응답	계
전체	(1000)	37.1	47.6	15.2	.1	100.0
성별						
남성	(536)	36.0	47.9	15.9	.2	100.0
여성	(464)	38.4	47.2	14.4	.0	100.0
지역						
서울	(140)	34.3	54.3	11.4	.0	100.0
인천/경기	(180)	36.1	48.9	15.0	.0	100.0
대전/충청/세종	(140)	37.1	47.9	14.3	.7	100.0
광주/전라	(140)	37.9	45.7	16.4	.0	100.0
대구/경북	(140)	38.6	43.6	17.9	.0	100.0
부산/울산/경남	(140)	37.9	47.9	14.3	.0	100.0
강원/제주	(120)	38.3	44.2	17.5	.0	100.0
학교급						
중·고등학교	(420)	33.8	49.3	16.9	.0	100.0
대학원생(인문계)	(300)	43.0	46.0	11.0	.0	100.0
대학원생(전문계)	(280)	35.7	46.8	17.1	.4	100.0
정치성향						
진보	(371)	100.0	.0	.0	.0	100.0
중도	(476)	.0	100.0	.0	.0	100.0
보수	(152)	.0	.0	100.0	.0	100.0
무응답	(1)	.0	.0	.0	100.0	100.0
5·18 민주화 운동 인지여부						
인지	(725)	39.6	45.4	14.9	.1	100.0
비인지	(273)	30.8	53.1	16.1	.0	100.0
무응답	(2)	.0	100.0	.0	.0	100.0
5·18 기념재단 인지여부						
인지	(115)	35.7	40.9	23.5	.0	100.0
비인지	(885)	37.3	48.5	14.1	.1	100.0
5·18 기념사업 참여여부						
있다	(41)	43.9	39.0	17.1	.0	100.0
없다	(952)	36.9	48.0	15.0	.1	100.0
무응답	(7)	28.6	42.9	28.6	.0	100.0

문7. 귀하는 평소 우리나라 역사에 대해 어느정도 관심이 있습니까?

	사례수	전혀 관심없음	별로 관심없음	보통이다	어느 정도 관심 있음	많이 관심 있음	무응답	종합				계	100점 평균
								관심 없음	보통이다	관심 있음	무응답		
전체	(1000)	3.5	16.9	37.7	31.2	10.6	.1	20.4	37.7	41.8	.1	100.0	57.1
성별													
남성	(536)	3.2	14.0	36.4	34.1	12.1	.2	17.2	36.4	46.3	.2	100.0	59.5
여성	(464)	3.9	20.3	39.2	27.8	8.8	.0	24.1	39.2	36.6	.0	100.0	54.4
지역													
서울	(140)	1.4	17.9	32.1	37.9	10.7	.0	19.3	32.1	48.6	.0	100.0	59.6
인천	(180)	3.3	11.1	37.2	35.6	12.8	.0	14.4	37.2	48.3	.0	100.0	60.8
대전	(140)	4.3	18.6	28.6	31.4	17.1	.0	22.9	28.6	48.6	.0	100.0	59.6
광주	(140)	3.6	17.9	37.1	31.4	10.0	.0	21.4	37.1	41.4	.0	100.0	56.6
대구	(140)	3.6	17.1	44.3	29.3	5.0	.7	20.7	44.3	34.3	.7	100.0	53.8
부산	(140)	5.0	17.1	42.1	27.1	8.6	.0	22.1	42.1	35.7	.0	100.0	54.3
강원	(120)	3.3	20.8	43.3	23.3	9.2	.0	24.2	43.3	32.5	.0	100.0	53.5
학교급													
초등학교	(420)	4.3	15.0	38.8	31.4	10.5	.0	19.3	38.8	41.9	.0	100.0	57.2
중학교	(300)	1.3	12.0	34.7	37.7	14.3	.0	13.3	34.7	52.0	.0	100.0	62.9
고등학교	(280)	4.6	25.0	39.3	23.9	6.8	.4	29.6	39.3	30.7	.4	100.0	50.8
정치성향													
진보	(371)	3.2	15.9	31.5	35.0	14.0	.3	19.1	31.5	49.1	.3	100.0	60.2
보수	(476)	4.0	18.7	39.5	29.2	8.6	.0	22.7	39.5	37.8	.0	100.0	54.9
무응답	(152)	2.6	13.2	47.4	28.3	8.6	.0	15.8	47.4	36.8	.0	100.0	56.7
무응답	(1)	.0	100.0	.0	.0	.0	.0	100.0	.0	.0	.0	100.0	25.0
5-18 민주화 운동 인지여부													
인지	(725)	1.4	12.8	36.0	35.7	13.9	.1	14.2	36.0	49.7	.1	100.0	62.0
비인지	(273)	9.2	27.8	42.5	19.0	1.5	.0	37.0	42.5	20.5	.0	100.0	44.0
무응답	(2)	.0	.0	.0	50.0	50.0	.0	.0	.0	100.0	.0	100.0	87.5
5-18 기념재단 인지여부													
인지	(115)	4.3	10.4	41.7	28.7	14.8	.0	14.8	41.7	43.5	.0	100.0	59.8
비인지	(885)	3.4	17.7	37.2	31.5	10.1	.1	21.1	37.2	41.6	.1	100.0	56.8
5-18 기념사업 참여여부													
있다	(41)	2.4	7.3	41.5	34.1	14.6	.0	9.8	41.5	48.8	.0	100.0	62.8
없다	(952)	3.5	17.3	37.5	31.2	10.4	.1	20.8	37.5	41.6	.1	100.0	56.9
무응답	(7)	14.3	14.3	42.9	14.3	14.3	.0	28.6	42.9	28.6	.0	100.0	50.0

문1-1. 귀하는 5·18민주화운동에 대해 알고 계십니까?

	사례수	처음 들어 봤다	이름 정도만 들어 봤다	내용에 대해 어느 정도 알고 있다	전개 과정과 의의를 설명할 수 있다	무응답	종합			계	100점 평균
							인지	비인지	무응답		
전체	(1000)	2.2	25.1	61.4	11.1	.2	72.5	27.3	.2	100.0	60.5
성별											
남성	(536)	1.9	20.0	64.7	13.1	.4	77.8	21.8	.4	100.0	63.1
여성	(464)	2.6	31.0	57.5	8.8	.0	66.4	33.6	.0	100.0	57.5
지역											
서울	(140)	2.1	29.3	56.4	11.4	.7	67.9	31.4	.7	100.0	59.2
인천/경기	(180)	.6	24.4	63.3	11.7	.0	75.0	25.0	.0	100.0	62.0
대전/충청/세종	(140)	3.6	27.1	50.0	18.6	.7	68.6	30.7	.7	100.0	61.4
광주/전라	(140)	.7	12.1	70.7	16.4	.0	87.1	12.9	.0	100.0	67.6
대구/경북	(140)	4.3	30.7	58.6	6.4	.0	65.0	35.0	.0	100.0	55.7
부산/울산/경남	(140)	2.1	28.6	64.3	5.0	.0	69.3	30.7	.0	100.0	57.4
강원/제주	(120)	2.5	23.3	66.7	7.5	.0	74.2	25.8	.0	100.0	59.7
학교급											
중학생	(420)	3.1	30.2	58.8	7.9	.0	66.7	33.3	.0	100.0	57.1
고등학생(인문계)	(300)	.3	12.3	67.3	19.3	.7	86.7	12.7	.7	100.0	68.8
고등학생(전문계)	(280)	2.9	31.1	58.9	7.1	.0	66.1	33.9	.0	100.0	56.8
정치성향											
진보	(371)	1.6	21.0	62.3	15.1	.0	77.4	22.6	.0	100.0	63.6
중도	(476)	2.7	27.7	61.1	8.0	.4	69.1	30.5	.4	100.0	58.2
보수	(152)	2.0	27.0	59.9	11.2	.0	71.1	28.9	.0	100.0	60.1
무응답	(1)	.0	.0	100.0	.0	.0	100.0	.0	.0	100.0	66.7
5·18 민주화 운동 인지여부											
인지	(725)	.0	.0	84.7	15.3	.0	100.0	.0	.0	100.0	71.8
비인지	(273)	8.1	91.9	.0	.0	.0	.0	100.0	.0	100.0	30.6
무응답	(2)	.0	.0	.0	.0	100.0	.0	.0	100.0	100.0	.
5·18 기념재단 인지여부											
인지	(115)	.9	7.8	64.3	27.0	.0	91.3	8.7	.0	100.0	72.5
비인지	(885)	2.4	27.3	61.0	9.0	.2	70.1	29.7	.2	100.0	59.0
5·18 기념사업 참여여부											
있다	(41)	4.9	14.6	51.2	29.3	.0	80.5	19.5	.0	100.0	68.3
없다	(952)	2.1	25.4	62.0	10.3	.2	72.3	27.5	.2	100.0	60.2
무응답	(7)	.0	42.9	42.9	14.3	.0	57.1	42.9	.0	100.0	57.1



문1-2. 귀하는 5·18민주화운동에 대해 평소 어느 정도 관심이 있으셨습니까?

	사례수	전혀 관심없음	별로 관심없음	보통이다	어느 정도 관심 있음	많이 관심 있음	종합			계	100점 평균
							관심 없음	보통이다	관심 있음		
전체	(1000)	6.4	33.9	38.2	17.3	4.2	40.3	38.2	21.5	100.0	44.8
성별											
남성	(536)	6.2	31.9	39.4	17.9	4.7	38.1	39.4	22.6	100.0	45.8
여성	(464)	6.7	36.2	36.9	16.6	3.7	42.9	36.9	20.3	100.0	43.6
지역											
서울	(140)	7.1	37.9	39.3	13.6	2.1	45.0	39.3	15.7	100.0	41.4
인천/경기	(180)	7.8	31.1	43.9	15.0	2.2	38.9	43.9	17.2	100.0	43.2
대전/충청/세종	(140)	6.4	30.7	35.7	16.4	10.7	37.1	35.7	27.1	100.0	48.6
광주/전라	(140)	1.4	15.7	36.4	38.6	7.9	17.1	36.4	46.4	100.0	58.9
대구/경북	(140)	10.0	41.4	35.7	11.4	1.4	51.4	35.7	12.9	100.0	38.2
부산/울산/경남	(140)	5.7	45.0	33.6	13.6	2.1	50.7	33.6	15.7	100.0	40.4
강원/제주	(120)	5.8	36.7	41.7	12.5	3.3	42.5	41.7	15.8	100.0	42.7
학교급											
중학생	(420)	9.0	33.6	37.6	16.9	2.9	42.6	37.6	19.8	100.0	42.7
고등학생(인문계)	(300)	2.3	26.3	41.7	21.0	8.7	28.7	41.7	29.7	100.0	51.8
고등학생(전문계)	(280)	6.8	42.5	35.4	13.9	1.4	49.3	35.4	15.4	100.0	40.2
정치성향											
진보	(371)	4.6	33.7	34.5	22.1	5.1	38.3	34.5	27.2	100.0	47.4
중도	(476)	6.9	33.4	40.8	15.5	3.4	40.3	40.8	18.9	100.0	43.8
보수	(152)	9.2	36.2	38.8	11.2	4.6	45.4	38.8	15.8	100.0	41.4
무응답	(1)	.0	.0	100.0	.0	.0	.0	100.0	.0	100.0	50.0
5·18 민주화 운동 인지여부											
인지	(725)	1.8	24.6	45.0	23.0	5.7	26.3	45.0	28.7	100.0	51.6
비인지	(273)	18.7	59.0	20.1	2.2	.0	77.7	20.1	2.2	100.0	26.5
무응답	(2)	.0	.0	50.0	.0	50.0	.0	50.0	50.0	100.0	75.0
5·18 기념재단 인지여부											
인지	(115)	4.3	14.8	41.7	26.1	13.0	19.1	41.7	39.1	100.0	57.2
비인지	(885)	6.7	36.4	37.7	16.2	3.1	43.1	37.7	19.2	100.0	43.1
5·18 기념사업 참여여부											
있다	(41)	4.9	7.3	39.0	34.1	14.6	12.2	39.0	48.8	100.0	61.6
없다	(952)	6.4	35.0	38.2	16.6	3.8	41.4	38.2	20.4	100.0	44.1
무응답	(7)	14.3	42.9	28.6	14.3	.0	57.1	28.6	14.3	100.0	35.7

문2. 귀하는 '5·18민주화운동'에 대해 학교 수업시간에 배운 적이 있습니까?

	사례수	있다	없다	계
전체 .....	(1000)	80.6	19.4	100.0
성별				
남성 .....	(536)	81.5	18.5	100.0
여성 .....	(464)	79.5	20.5	100.0
지역				
서울 .....	(140)	81.4	18.6	100.0
인천/경기 .....	(180)	85.0	15.0	100.0
대전/충청/세종 .....	(140)	86.4	13.6	100.0
광주/전라 .....	(140)	82.9	17.1	100.0
대구/경북 .....	(140)	73.6	26.4	100.0
부산/울산/경남 .....	(140)	74.3	25.7	100.0
강원/제주 .....	(120)	79.2	20.8	100.0
학교급				
중학생 .....	(420)	72.6	27.4	100.0
고등학생(인문계) .....	(300)	95.7	4.3	100.0
고등학생(전문계) .....	(280)	76.4	23.6	100.0
정치성향				
진보 .....	(371)	83.3	16.7	100.0
중도 .....	(476)	78.6	21.4	100.0
보수 .....	(152)	80.3	19.7	100.0
무응답 .....	(1)	100.0	.0	100.0
5·18 민주화 운동 인지여부				
인지 .....	(725)	87.7	12.3	100.0
비인지 .....	(273)	61.5	38.5	100.0
무응답 .....	(2)	100.0	.0	100.0
5·18 기념재단 인지여부				
인지 .....	(115)	91.3	8.7	100.0
비인지 .....	(885)	79.2	20.8	100.0
5·18 기념사업 참여여부				
있다 .....	(41)	95.1	4.9	100.0
없다 .....	(952)	80.1	19.9	100.0
무응답 .....	(7)	57.1	42.9	100.0

문2-1. 학교에서 5·18민주화운동에 대해 배울 때 무엇을 활용하여 교육을 받았습니까?

	사례수	교과서 활용	미디어 활용	현장학습	기타	기억나지 않음	무응답	계
전체	(806)	70.2	19.1	3.3	.2	6.9	.1	100.0
성별								
남성	(437)	69.6	21.3	3.2	.0	5.7	.2	100.0
여성	(369)	71.0	16.5	3.5	.5	8.4	.0	100.0
지역								
서울	(114)	75.4	16.7	.0	.0	7.0	.9	100.0
인천/경기	(153)	78.4	13.7	.7	.7	6.5	.0	100.0
대전/충청/세종	(121)	54.5	33.9	1.7	.8	9.1	.0	100.0
광주/전라	(116)	37.9	34.5	18.1	.0	9.5	.0	100.0
대구/경북	(103)	81.6	8.7	1.9	.0	7.8	.0	100.0
부산/울산/경남	(104)	84.6	10.6	1.0	.0	3.8	.0	100.0
강원/제주	(95)	82.1	13.7	.0	.0	4.2	.0	100.0
학교급								
중학생	(305)	64.6	20.0	4.6	.7	9.8	.3	100.0
고등학생(인문계)	(287)	73.2	20.6	2.1	.0	4.2	.0	100.0
고등학생(전문계)	(214)	74.3	15.9	3.3	.0	6.5	.0	100.0
정치성향								
진보	(309)	70.6	19.4	4.2	.0	5.5	.3	100.0
중도	(374)	68.7	19.5	1.9	.3	9.6	.0	100.0
보수	(122)	74.6	16.4	5.7	.8	2.5	.0	100.0
무응답	(1)	.0	100.0	.0	.0	.0	.0	100.0
5·18 민주화 운동 인지여부								
인지	(636)	68.9	22.5	3.8	.2	4.7	.0	100.0
비인지	(168)	75.6	6.0	1.8	.6	15.5	.6	100.0
무응답	(2)	50.0	50.0	.0	.0	.0	.0	100.0
5·18 기념재단 인지여부								
인지	(105)	47.6	35.2	13.3	.0	3.8	.0	100.0
비인지	(701)	73.6	16.7	1.9	.3	7.4	.1	100.0
5·18 기념사업 참여여부								
있다	(39)	59.0	28.2	10.3	.0	2.6	.0	100.0
없다	(763)	70.6	18.7	3.0	.3	7.2	.1	100.0
무응답	(4)	100.0	.0	.0	.0	.0	.0	100.0

문2-2. 학교에서의 수업을 통해서 5·18민주화운동에 대해 얼마나 잘 이해할 수 있었습니까?

	사례수	매우 이해하기 어려움	이해하기 어려움	보통이다	약간 이해함	자세히 이해함	무응답	종합				계	100점 평균
								이해하기 어려움	보통	이해함	무응답		
전체	(806)	2.2	11.0	40.9	32.5	12.2	1.1	13.3	40.9	44.7	1.1	100.0	60.4
성별													
남성	(437)	2.5	9.6	37.3	35.9	13.3	1.4	12.1	37.3	49.2	1.4	100.0	62.1
여성	(369)	1.9	12.7	45.3	28.5	10.8	.8	14.6	45.3	39.3	.8	100.0	58.5
지역													
서울	(114)	.9	12.3	43.0	29.8	11.4	2.6	13.2	43.0	41.2	2.6	100.0	59.9
인천	(153)	2.0	10.5	35.9	42.5	9.2	.0	12.4	35.9	51.6	.0	100.0	61.6
대전	(121)	4.1	14.0	32.2	24.8	23.1	1.7	18.2	32.2	47.9	1.7	100.0	62.4
대구	(116)	1.7	6.0	39.7	36.2	15.5	.9	7.8	39.7	51.7	.9	100.0	64.6
부산	(103)	3.9	12.6	41.7	33.0	5.8	2.9	16.5	41.7	38.8	2.9	100.0	56.3
대구/경북	(104)	.0	11.5	48.1	26.9	13.5	.0	11.5	48.1	40.4	.0	100.0	60.6
대전/충청	(95)	3.2	10.5	50.5	30.5	5.3	.0	13.7	50.5	35.8	.0	100.0	56.1
학교급													
초·중·고	(305)	1.6	13.8	42.0	33.1	9.2	.3	15.4	42.0	42.3	.3	100.0	58.6
대학	(287)	1.0	6.3	35.2	34.8	21.3	1.4	7.3	35.2	56.1	1.4	100.0	67.5
대학원	(214)	4.7	13.6	47.2	28.5	4.2	1.9	18.2	47.2	32.7	1.9	100.0	53.6
정치성향													
진보	(309)	1.3	13.9	34.3	35.6	14.2	.6	15.2	34.3	49.8	.6	100.0	62.0
중도	(374)	2.7	8.3	47.1	29.4	11.5	1.1	11.0	47.1	40.9	1.1	100.0	59.8
보수	(122)	2.5	12.3	39.3	34.4	9.0	2.5	14.8	39.3	43.4	2.5	100.0	59.0
무응답	(1)	100.0	.0	.0	.0	.0	.0	100.0	.0	.0	.0	100.0	.0
5·18 민주화 운동 인지여부													
인지	(636)	1.1	7.1	38.2	37.3	15.3	1.1	8.2	38.2	52.5	1.1	100.0	64.8
비인지	(168)	6.5	26.2	51.2	14.9	.0	1.2	32.7	51.2	14.9	1.2	100.0	43.8
무응답	(2)	.0	.0	50.0	.0	50.0	.0	.0	50.0	50.0	.0	100.0	75.0
5·18 기념재단 인지여부													
인지	(105)	2.9	8.6	32.4	27.6	24.8	3.8	11.4	32.4	52.4	3.8	100.0	66.3
비인지	(701)	2.1	11.4	42.2	33.2	10.3	.7	13.6	42.2	43.5	.7	100.0	59.6
5·18 기념사업 참여여부													
있었다	(39)	10.3	2.6	33.3	28.2	23.1	2.6	12.8	33.3	51.3	2.6	100.0	63.2
없었다	(763)	1.8	11.4	41.2	32.9	11.7	1.0	13.2	41.2	44.6	1.0	100.0	60.4
무응답	(4)	.0	25.0	75.0	.0	.0	.0	25.0	75.0	.0	.0	100.0	43.8

문2-3. 그렇다면 5·18민주화운동에 대한 교육이 필요하다고 생각하십니까?

	사례수	필요없다	그저 그렇다	선택하여 배워도 괜찮다	반드시 필요하다	무응답	계
전체	(1000)	4.6	22.2	31.0	37.7	4.5	100.0
성별							
남성	(536)	5.6	23.5	30.4	34.3	6.2	100.0
여성	(464)	3.4	20.7	31.7	41.6	2.6	100.0
지역							
서울	(140)	.7	20.0	35.7	37.9	5.7	100.0
인천/경기	(180)	6.7	16.7	28.9	42.2	5.6	100.0
대전/충청/세종	(140)	10.0	23.6	22.9	38.6	5.0	100.0
광주/전라	(140)	4.3	17.1	30.7	44.3	3.6	100.0
대구/경북	(140)	5.7	25.7	40.0	26.4	2.1	100.0
부산/울산/경남	(140)	.7	29.3	33.6	32.9	3.6	100.0
강원/제주	(120)	3.3	25.0	25.0	40.8	5.8	100.0
학교급							
중학생	(420)	4.8	26.2	32.4	31.2	5.5	100.0
고등학생(인문계)	(300)	2.3	13.0	26.0	55.0	3.7	100.0
고등학생(전문계)	(280)	6.8	26.1	34.3	28.9	3.9	100.0
정치성향							
진보	(371)	4.0	17.8	27.0	47.4	3.8	100.0
중도	(476)	5.3	25.2	30.0	34.2	5.3	100.0
보수	(152)	3.9	23.0	44.1	25.0	3.9	100.0
무응답	(1)	.0	100.0	.0	.0	.0	100.0
5·18 민주화 운동 인지여부							
인지	(725)	2.6	16.3	29.7	46.8	4.7	100.0
비인지	(273)	9.9	37.7	34.8	13.6	4.0	100.0
무응답	(2)	.0	50.0	.0	50.0	.0	100.0
5·18 기념재단 인지여부							
인지	(115)	6.1	14.8	29.6	42.6	7.0	100.0
비인지	(885)	4.4	23.2	31.2	37.1	4.2	100.0
5·18 기념사업 참여여부							
있다	(41)	12.2	7.3	22.0	53.7	4.9	100.0
없다	(952)	4.2	22.8	31.3	37.2	4.5	100.0
무응답	(7)	14.3	28.6	42.9	14.3	.0	100.0

문2-4. 5·18민주화운동에 대한 교육시간에서 활용하였으면 하는 자료는 무엇입니까? 모두 골라주세요

	사례수	교과서	현장학습	영화 및 다큐 멘터리 등 영상매체	사진 및 기록, 신문 등 인쇄매체	문학작품 및 노래	기타	무응답
전체	(1000)	58.3	42.5	76.2	47.4	12.1	1.1	.2
성별								
남성	(536)	61.9	37.7	74.4	44.4	10.6	.9	.0
여성	(464)	54.1	48.1	78.2	50.9	13.8	1.3	.4
지역								
서울	(140)	70.7	36.4	70.7	46.4	5.7	.7	.0
인천/경기	(180)	63.3	35.0	81.7	51.1	11.1	.0	.0
대전/충청/세종	(140)	60.0	43.6	73.6	45.7	14.3	1.4	.0
광주/전라	(140)	42.9	60.7	76.4	51.4	15.0	1.4	.7
대구/경북	(140)	55.0	42.1	69.3	45.7	12.1	2.1	.0
부산/울산/경남	(140)	54.3	47.9	84.3	42.9	16.4	1.4	.0
강원/제주	(120)	60.8	32.5	75.8	47.5	10.0	.8	.8
학교급								
중학생	(420)	50.5	49.3	78.3	36.2	11.4	.2	.2
고등학생(인문계)	(300)	70.7	33.0	78.0	66.7	14.3	1.0	.0
고등학생(전문계)	(280)	56.8	42.5	71.1	43.6	10.7	2.5	.4
정치성향								
진보	(371)	58.0	45.0	82.7	51.8	15.4	.8	.0
중도	(476)	59.2	40.8	73.9	43.9	11.3	1.5	.2
보수	(152)	55.9	42.1	67.8	48.0	6.6	.7	.7
무응답	(1)	100.0	.0	.0	.0	.0	.0	.0
5·18 민주화 운동 인지여부								
인지	(725)	61.4	40.4	77.9	53.8	12.4	1.1	.3
비인지	(273)	49.8	48.4	71.4	30.4	11.4	.7	.0
무응답	(2)	100.0	.0	100.0	50.0	.0	50.0	.0
5·18 기념재단 인지여부								
인지	(115)	49.6	53.0	68.7	46.1	17.4	2.6	.9
비인지	(885)	59.4	41.1	77.2	47.6	11.4	.9	.1
5·18 기념사업 참여여부								
있다	(41)	61.0	41.5	61.0	58.5	17.1	.0	.0
없다	(952)	58.1	42.5	77.1	46.8	12.0	1.2	.2
무응답	(7)	71.4	42.9	42.9	57.1	.0	.0	.0

문2-5. 수업시간 외에 5·18민주화 운동에 관한 교육의 기회가 주어진다면, 받을 의향이 있으십니까?

	사례수	전혀 의향이 없다	거의 의향이 없다	그저 그렇다	조금 의향이 있다	매우 의향이 있다	무응답	종합				계	100점 평균
								의향이 없다	그저 그렇다	의향이 있다	무응답		
전체	(1000)	5.8	12.4	32.5	33.0	15.8	.5	18.2	32.5	48.8	.5	100.0	60.2
성별													
남성	(536)	7.5	13.6	33.4	31.7	13.2	.6	21.1	33.4	45.0	.6	100.0	57.5
여성	(464)	3.9	11.0	31.5	34.5	18.8	.4	14.9	31.5	53.2	.4	100.0	63.4
지역													
서울	(140)	4.3	14.3	32.9	31.4	16.4	.7	18.6	32.9	47.9	.7	100.0	60.4
대전	(180)	5.0	12.8	30.0	36.1	16.1	.0	17.8	30.0	52.2	.0	100.0	61.4
대구	(140)	9.3	10.0	32.9	27.1	20.0	.7	19.3	32.9	47.1	.7	100.0	59.7
부산	(140)	6.4	9.3	32.9	32.9	17.9	.7	15.7	32.9	50.7	.7	100.0	61.7
대구/경북	(140)	7.9	13.6	29.3	36.4	12.9	.0	21.4	29.3	49.3	.0	100.0	58.2
부산/경남	(140)	2.9	10.7	36.4	35.7	12.9	1.4	13.6	36.4	48.6	1.4	100.0	61.4
대전/충청	(120)	5.0	16.7	34.2	30.0	14.2	.0	21.7	34.2	44.2	.0	100.0	57.9
학교급													
초·중·고	(420)	6.4	12.9	33.8	30.7	16.2	.0	19.3	33.8	46.9	.0	100.0	59.3
대학	(300)	2.7	9.7	28.0	38.7	19.7	1.3	12.3	28.0	58.3	1.3	100.0	66.0
대학원	(280)	8.2	14.6	35.4	30.4	11.1	.4	22.9	35.4	41.4	.4	100.0	55.4
정치성향													
진보	(371)	4.0	12.9	25.6	34.8	22.1	.5	17.0	25.6	56.9	.5	100.0	64.6
중도	(476)	6.3	12.0	36.6	33.2	11.8	.2	18.3	36.6	45.0	.2	100.0	58.1
보수	(152)	8.6	11.8	36.8	28.3	13.2	1.3	20.4	36.8	41.4	1.3	100.0	56.5
무응답	(1)	.0	100.0	.0	.0	.0	.0	100.0	.0	.0	.0	100.0	25.0
5·18 민주화 운동 인지여부													
인지	(725)	4.1	8.3	31.3	37.8	17.8	.7	12.4	31.3	55.6	.7	100.0	64.3
비인지	(273)	10.3	23.1	35.9	20.5	10.3	.0	33.3	35.9	30.8	.0	100.0	49.4
무응답	(2)	.0	50.0	.0	.0	50.0	.0	50.0	.0	50.0	.0	100.0	62.5
5·18 기념재단 인지여부													
인지	(115)	7.8	6.1	27.8	31.3	25.2	1.7	13.9	27.8	56.5	1.7	100.0	65.3
비인지	(885)	5.5	13.2	33.1	33.2	14.6	.3	18.8	33.1	47.8	.3	100.0	59.6
5·18 기념사업 참여여부													
있었다	(41)	7.3	4.9	31.7	29.3	26.8	.0	12.2	31.7	56.1	.0	100.0	65.9
없었다	(952)	5.7	12.6	32.7	33.2	15.3	.5	18.3	32.7	48.5	.5	100.0	60.0
무응답	(7)	14.3	28.6	14.3	28.6	14.3	.0	42.9	14.3	42.9	.0	100.0	50.0

문2-6. 5·18민주화운동에 대한 질문입니다  
 <1> 5·18민주화운동은 1987년 5월 18일 광주·전남지역을 중심으로 일어난 시민들의 민주화 운동을 의미한다

	사례수	예	아니오	계
전체	(1000)	91.0	9.0	100.0
성별				
남성	(536)	88.6	11.4	100.0
여성	(464)	93.8	6.3	100.0
지역				
서울	(140)	95.0	5.0	100.0
인천/경기	(180)	94.4	5.6	100.0
대전/충청/세종	(140)	80.0	20.0	100.0
광주/전라	(140)	87.9	12.1	100.0
대구/경북	(140)	88.6	11.4	100.0
부산/울산/경남	(140)	95.7	4.3	100.0
강원/제주	(120)	95.0	5.0	100.0
학교급				
중학생	(420)	91.7	8.3	100.0
고등학생(인문계)	(300)	90.3	9.7	100.0
고등학생(전문계)	(280)	90.7	9.3	100.0
정치성향				
진보	(371)	91.6	8.4	100.0
중도	(476)	90.1	9.9	100.0
보수	(152)	92.1	7.9	100.0
무응답	(1)	100.0	.0	100.0
5·18 민주화 운동 인지여부				
인지	(725)	90.9	9.1	100.0
비인지	(273)	91.6	8.4	100.0
무응답	(2)	50.0	50.0	100.0
5·18 기념재단 인지여부				
인지	(115)	81.7	18.3	100.0
비인지	(885)	92.2	7.8	100.0
5·18 기념사업 참여여부				
있다	(41)	85.4	14.6	100.0
없다	(952)	91.5	8.5	100.0
무응답	(7)	57.1	42.9	100.0



문2-6. 5·18민주화운동에 대한 질문입니다

〈〉 5·18민주화운동은 박정희 독재정부의 몰락 이후 민주화를 바라는 전 국민의 기대 속에서 새로운 군부 독재 집단에 저항한 운동이다

	사례수	예	아니오	무응답	계
전체	(1000)	68.6	31.2	.2	100.0
성별					
남성	(536)	72.2	27.6	.2	100.0
여성	(464)	64.4	35.3	.2	100.0
지역					
서울	(140)	72.9	26.4	.7	100.0
인천/경기	(180)	66.7	33.3	.0	100.0
대전/충청/세종	(140)	77.1	22.9	.0	100.0
광주/전라	(140)	69.3	30.7	.0	100.0
대구/경북	(140)	62.9	36.4	.7	100.0
부산/경남	(140)	65.0	35.0	.0	100.0
강원/제주	(120)	66.7	33.3	.0	100.0
학교급					
초·중·고	(420)	66.7	33.3	.0	100.0
대학	(300)	72.3	27.7	.0	100.0
고등학생(인문계)	(280)	67.5	31.8	.7	100.0
정치성향					
진보	(371)	68.5	31.5	.0	100.0
중도	(476)	69.3	30.5	.2	100.0
보수	(152)	66.4	32.9	.7	100.0
무응답	(1)	100.0	.0	.0	100.0
5·18 민주화 운동 인지여부					
인지	(725)	70.5	29.4	.1	100.0
비인지	(273)	63.4	36.3	.4	100.0
무응답	(2)	100.0	.0	.0	100.0
5·18 기념재단 인지여부					
인지	(115)	67.8	32.2	.0	100.0
비인지	(885)	68.7	31.1	.2	100.0
5·18 기념사업 참여여부					
있다	(41)	75.6	22.0	2.4	100.0
없다	(952)	68.5	31.4	.1	100.0
무응답	(7)	42.9	57.1	.0	100.0

문2-6. 5·18민주화운동에 대한 질문입니다  
 <3> 매년 5월 18일은 5·18민주화운동을 기념하는 국가기념일로써 국가기념식이 개최된다

	사례수	예	아니오	무응답	계
전체	(1000)	61.3	38.5	.2	100.0
성별					
남성	(536)	62.5	37.5	.0	100.0
여성	(464)	59.9	39.7	.4	100.0
지역					
서울	(140)	67.1	32.1	.7	100.0
인천/경기	(180)	58.3	41.7	.0	100.0
대전/충청/세종	(140)	63.6	36.4	.0	100.0
광주/전라	(140)	78.6	21.4	.0	100.0
대구/경북	(140)	55.7	44.3	.0	100.0
부산/울산/경남	(140)	55.0	45.0	.0	100.0
강원/제주	(120)	50.0	49.2	.8	100.0
학교급					
초·중·고	(420)	63.1	36.9	.0	100.0
대학생(인문계)	(300)	60.3	39.7	.0	100.0
대학생(전문계)	(280)	59.6	39.6	.7	100.0
정치성향					
진보	(371)	62.0	38.0	.0	100.0
중도	(476)	59.0	40.8	.2	100.0
보수	(152)	66.4	32.9	.7	100.0
무응답	(1)	100.0	.0	.0	100.0
5·18 민주화 운동 인지여부					
인지	(725)	64.6	35.3	.1	100.0
비인지	(273)	52.4	47.3	.4	100.0
무응답	(2)	100.0	.0	.0	100.0
5·18 기념재단 인지여부					
인지	(115)	73.0	27.0	.0	100.0
비인지	(885)	59.8	40.0	.2	100.0
5·18 기념사업 참여여부					
있다	(41)	51.2	48.8	.0	100.0
없다	(952)	61.9	37.9	.2	100.0
무응답	(7)	42.9	57.1	.0	100.0

문2-6. 5·18민주화운동에 대한 질문입니다  
 <4> 5·18민주화운동에 관한 기록물은 유네스코 세계기록유산에 등재되었다

	사례수	예	아니오	계
전체	(1000)	34.5	65.5	100.0
성별				
남성	(536)	37.5	62.5	100.0
여성	(464)	31.0	69.0	100.0
지역				
서울	(140)	37.9	62.1	100.0
인천/경기	(180)	29.4	70.6	100.0
대전/충청/세종	(140)	40.7	59.3	100.0
광주/전라	(140)	55.7	44.3	100.0
대구/경북	(140)	28.6	71.4	100.0
부산/울산/경남	(140)	23.6	76.4	100.0
강원/제주	(120)	25.8	74.2	100.0
학교급				
중학생	(420)	40.2	59.8	100.0
고등학생(인문계)	(300)	27.3	72.7	100.0
고등학생(전문계)	(280)	33.6	66.4	100.0
정치성향				
진보	(371)	32.9	67.1	100.0
중도	(476)	34.7	65.3	100.0
보수	(152)	37.5	62.5	100.0
무응답	(1)	100.0	.0	100.0
5·18 민주화 운동 인지여부				
인지	(725)	33.1	66.9	100.0
비인지	(273)	38.1	61.9	100.0
무응답	(2)	50.0	50.0	100.0
5·18 기념재단 인지여부				
인지	(115)	51.3	48.7	100.0
비인지	(885)	32.3	67.7	100.0
5·18 기념사업 참여여부				
있다	(41)	46.3	53.7	100.0
없다	(952)	34.0	66.0	100.0
무응답	(7)	28.6	71.4	100.0

문2-6. 5·18민주화운동에 대한 질문입니다

<5> 5·18민주화운동 희생자인 윤상원과 박기순의 영혼 결혼식에서 불려어진 “님을 위한 행진곡” 은5·18민주화운동의 상징적인 노래이다

	사례수	예	아니오	무응답	계
전체	(1000)	58.6	41.0	.4	100.0
성별					
남성	(536)	62.3	37.3	.4	100.0
여성	(464)	54.3	45.3	.4	100.0
지역					
서울	(140)	56.4	42.9	.7	100.0
인천/경기	(180)	57.2	42.8	.0	100.0
대전/충청/세종	(140)	60.0	40.0	.0	100.0
광주/전라	(140)	75.0	25.0	.0	100.0
대구/경북	(140)	60.0	39.3	.7	100.0
부산/울산/경남	(140)	52.1	47.9	.0	100.0
강원/제주	(120)	48.3	50.0	1.7	100.0
학교급					
초·중·고	(420)	57.9	41.9	.2	100.0
대학생(인문계)	(300)	70.0	30.0	.0	100.0
대학생(전문계)	(280)	47.5	51.4	1.1	100.0
정치성향					
진보	(371)	61.7	38.3	.0	100.0
중도	(476)	57.6	42.2	.2	100.0
보수	(152)	53.9	44.1	2.0	100.0
무응답	(1)	100.0	.0	.0	100.0
5·18 민주화 운동 인지여부					
인지	(725)	62.6	37.0	.4	100.0
비인지	(273)	48.0	51.6	.4	100.0
무응답	(2)	50.0	50.0	.0	100.0
5·18 기념재단 인지여부					
인지	(115)	67.0	33.0	.0	100.0
비인지	(885)	57.5	42.0	.5	100.0
5·18 기념사업 참여여부					
있다	(41)	65.9	34.1	.0	100.0
없다	(952)	58.4	41.2	.4	100.0
무응답	(7)	42.9	57.1	.0	100.0

문3. '5·18민주화운동 인식' 에 대한 질문입니다. 각 문항을 읽고 [보기]에서 해당번호를 골라 응답칸에 숫자로 써주세요  
 <1> 5·18민주화운동이 민주화에 기여했다고 생각하십니까?

	사례수	전혀 그렇지 않다	별로 그렇지 않다	보통이다	어느 정도 그렇다	매우 그렇다	무응답	종합				계	100점 평균
								그렇지 않다	보통	그렇다	무응답		
전체	(1000)	3.8	6.0	31.9	34.7	23.2	.4	9.8	31.9	57.9	.4	100.0	66.9
성별													
남성	(536)	4.7	6.7	28.7	33.0	26.3	.6	11.4	28.7	59.3	.6	100.0	67.5
여성	(464)	2.8	5.2	35.6	36.6	19.6	.2	8.0	35.6	56.3	.2	100.0	66.3
지역													
서울	(140)	2.1	6.4	30.7	32.9	27.1	.7	8.6	30.7	60.0	.7	100.0	69.2
인천	(180)	3.3	5.6	28.3	36.7	25.6	.6	8.9	28.3	62.2	.6	100.0	69.0
대전	(140)	4.3	5.0	39.3	27.1	24.3	.0	9.3	39.3	51.4	.0	100.0	65.5
대구	(140)	3.6	2.9	30.7	33.6	28.6	.7	6.4	30.7	62.1	.7	100.0	70.3
대우	(140)	6.4	8.6	35.0	30.0	20.0	.0	15.0	35.0	50.0	.0	100.0	62.1
강원	(140)	3.6	7.9	32.1	39.3	17.1	.0	11.4	32.1	56.4	.0	100.0	64.6
제주	(120)	3.3	5.8	27.5	44.2	18.3	.8	9.2	27.5	62.5	.8	100.0	67.2
학교급													
초등학교	(420)	5.2	5.0	33.6	32.9	23.1	.2	10.2	33.6	56.0	.2	100.0	65.9
중학교	(300)	2.3	5.0	26.0	38.0	28.7	.0	7.3	26.0	66.7	.0	100.0	71.4
고등학교	(280)	3.2	8.6	35.7	33.9	17.5	1.1	11.8	35.7	51.4	1.1	100.0	63.6
정치성향													
진보	(371)	3.2	6.5	24.3	35.8	29.6	.5	9.7	24.3	65.5	.5	100.0	70.7
보수	(476)	3.2	5.7	37.0	33.0	20.8	.4	8.8	37.0	53.8	.4	100.0	65.7
무응답	(152)	7.2	5.9	34.2	37.5	15.1	.0	13.2	34.2	52.6	.0	100.0	61.8
무응답	(1)	.0	.0	100.0	.0	.0	.0	.0	100.0	.0	.0	100.0	50.0
5·18 민주화 운동 인지여부													
인지	(725)	3.0	4.0	25.9	38.1	28.7	.3	7.0	25.9	66.8	.3	100.0	71.4
비인지	(273)	5.9	11.4	48.0	25.6	8.4	.7	17.2	48.0	34.1	.7	100.0	54.9
무응답	(2)	.0	.0	.0	50.0	50.0	.0	.0	.0	100.0	.0	100.0	87.5
5·18 기념재단 인지여부													
인지	(115)	3.5	1.7	38.3	26.1	30.4	.0	5.2	38.3	56.5	.0	100.0	69.6
비인지	(885)	3.8	6.6	31.1	35.8	22.3	.5	10.4	31.1	58.1	.5	100.0	66.6
5·18 기념사업 참여여부													
있다	(41)	12.2	2.4	26.8	34.1	24.4	.0	14.6	26.8	58.5	.0	100.0	64.0
없다	(952)	3.3	6.1	32.1	35.0	23.1	.4	9.3	32.1	58.1	.4	100.0	67.2
무응답	(7)	28.6	14.3	28.6	.0	28.6	.0	42.9	28.6	28.6	.0	100.0	46.4

문3. '5·18민주화운동 인식' 에 대한 질문입니다. 각 문항을 읽고 [보기]에서 해당번호를 골라 응답칸에 숫자로 써주세요  
 <> 5·18민주화운동이 시민의식 및 인권신장에 기여했다고 생각하십니까?

	사례수	전혀 그렇지 않다	별로 그렇지 않다	보통이다	어느 정도 그렇다	매우 그렇다	무응답	종합				계	100점 평균
								그렇지 않다	보통	그렇다	무응답		
전체	(1000)	3.4	6.9	37.5	32.9	18.8	.5	10.3	37.5	51.7	.5	100.0	64.3
성별													
남성	(536)	4.5	8.0	35.8	29.9	21.3	.6	12.5	35.8	51.1	.6	100.0	63.9
여성	(464)	2.2	5.6	39.4	36.4	15.9	.4	7.8	39.4	52.4	.4	100.0	64.7
지역													
서울	(140)	2.1	4.3	35.0	34.3	23.6	.7	6.4	35.0	57.9	.7	100.0	68.3
인천	(180)	2.2	6.1	32.8	38.9	19.4	.6	8.3	32.8	58.3	.6	100.0	66.9
대전	(140)	3.6	4.3	42.1	29.3	20.7	.0	7.9	42.1	50.0	.0	100.0	64.8
광주	(140)	2.9	5.7	37.9	28.6	24.3	.7	8.6	37.9	52.9	.7	100.0	66.5
대구	(140)	5.7	10.0	43.6	27.1	13.6	.0	15.7	43.6	40.7	.0	100.0	58.2
부산	(140)	4.3	9.3	35.0	35.0	15.7	.7	13.6	35.0	50.7	.7	100.0	62.2
강원	(120)	3.3	9.2	37.5	35.8	13.3	.8	12.5	37.5	49.2	.8	100.0	61.8
학교급													
초·중	(420)	4.0	5.7	40.0	30.5	19.3	.5	9.8	40.0	49.8	.5	100.0	63.9
고등학교	(300)	2.7	4.0	31.3	38.3	23.7	.0	6.7	31.3	62.0	.0	100.0	69.1
대학	(280)	3.2	11.8	40.4	30.7	12.9	1.1	15.0	40.4	43.6	1.1	100.0	59.7
정치성향													
진보	(371)	2.7	6.5	30.5	35.3	24.5	.5	9.2	30.5	59.8	.5	100.0	68.2
보수	(476)	2.9	6.3	41.2	31.9	17.0	.6	9.2	41.2	48.9	.6	100.0	63.5
무응답	(152)	6.6	9.9	42.8	30.3	10.5	.0	16.4	42.8	40.8	.0	100.0	57.1
무응답	(1)	.0	.0	100.0	.0	.0	.0	.0	100.0	.0	.0	100.0	50.0
5·18 민주화 운동 인지여부													
인지	(725)	2.3	5.7	31.9	37.0	22.8	.4	8.0	31.9	59.7	.4	100.0	68.1
비인지	(273)	6.2	10.3	52.7	22.0	8.1	.7	16.5	52.7	30.0	.7	100.0	53.9
무응답	(2)	.0	.0	.0	50.0	50.0	.0	.0	.0	100.0	.0	100.0	87.5
5·18 기념재단 인지여부													
인지	(115)	3.5	7.0	39.1	31.3	19.1	.0	10.4	39.1	50.4	.0	100.0	63.9
비인지	(885)	3.4	6.9	37.3	33.1	18.8	.6	10.3	37.3	51.9	.6	100.0	64.3
5·18 기념사업 참여여부													
있다	(41)	7.3	12.2	34.1	22.0	24.4	.0	19.5	34.1	46.3	.0	100.0	61.0
없다	(952)	3.2	6.5	37.8	33.3	18.7	.5	9.7	37.8	52.0	.5	100.0	64.5
무응답	(7)	14.3	28.6	14.3	42.9	.0	.0	42.9	14.3	42.9	.0	100.0	46.4

문3. '5-18민주화운동 인식'에 대한 질문입니다. 각 문항을 읽고 [보기]에서 해당번호를 골라 응답칸에 숫자로 써주세요  
 <3> 5-18민주화운동이 평화통일에 기여하고 있다고 생각하십니까?

	사례수	전혀 그렇지 않다	별로 그렇지 않다	보통이다	어느 정도 그렇다	매우 그렇다	무응답	종합				계	100점 평균
								그렇지 않다	보통	그렇다	무응답		
전체	(1000)	6.1	17.7	45.0	21.9	8.8	.5	23.8	45.0	30.7	.5	100.0	52.4
성별													
남성	(536)	9.0	16.2	40.9	22.2	11.2	.6	25.2	40.9	33.4	.6	100.0	52.6
여성	(464)	2.8	19.4	49.8	21.6	6.0	.4	22.2	49.8	27.6	.4	100.0	52.2
지역													
서울	(140)	4.3	20.0	42.9	25.0	7.1	.7	24.3	42.9	32.1	.7	100.0	52.7
인천	(180)	4.4	18.3	42.2	25.6	8.9	.6	22.8	42.2	34.4	.6	100.0	54.1
대전	(140)	6.4	17.1	51.4	15.7	9.3	.0	23.6	51.4	25.0	.0	100.0	51.1
광주	(140)	2.9	17.9	39.3	25.0	14.3	.7	20.7	39.3	39.3	.7	100.0	57.6
대구	(140)	7.1	16.4	46.4	22.9	7.1	.0	23.6	46.4	30.0	.0	100.0	51.6
부산	(140)	10.0	17.1	45.7	20.0	6.4	.7	27.1	45.7	26.4	.7	100.0	48.9
강원	(120)	8.3	16.7	48.3	17.5	8.3	.8	25.0	48.3	25.8	.8	100.0	50.2
학교급													
초등학교	(420)	7.1	13.1	46.2	23.3	9.8	.5	20.2	46.2	33.1	.5	100.0	53.9
중학교	(300)	5.3	21.3	43.3	20.7	9.3	.0	26.7	43.3	30.0	.0	100.0	51.8
고등학교	(280)	5.4	20.7	45.0	21.1	6.8	1.1	26.1	45.0	27.9	1.1	100.0	50.8
정치성향													
진보	(371)	5.9	18.6	39.6	25.3	10.0	.5	24.5	39.6	35.3	.5	100.0	53.7
보수	(476)	5.3	17.4	48.9	19.5	8.2	.6	22.7	48.9	27.7	.6	100.0	52.0
무응답	(152)	9.2	16.4	46.1	20.4	7.9	.0	25.7	46.1	28.3	.0	100.0	50.3
무응답	(1)	.0	.0	.0	100.0	.0	.0	.0	.0	100.0	.0	100.0	75.0
5-18 민주화 운동 인지여부													
인지	(725)	5.4	17.9	42.8	22.9	10.6	.4	23.3	42.8	33.5	.4	100.0	53.9
비인지	(273)	8.1	17.2	51.3	19.0	3.7	.7	25.3	51.3	22.7	.7	100.0	48.2
무응답	(2)	.0	.0	.0	50.0	50.0	.0	.0	.0	100.0	.0	100.0	87.5
5-18 기념재단 인지여부													
인지	(115)	5.2	9.6	42.6	25.2	17.4	.0	14.8	42.6	42.6	.0	100.0	60.0
비인지	(885)	6.2	18.8	45.3	21.5	7.7	.6	25.0	45.3	29.2	.6	100.0	51.4
5-18 기념사업 참여여부													
있다	(41)	9.8	17.1	39.0	26.8	7.3	.0	26.8	39.0	34.1	.0	100.0	51.2
없다	(952)	5.9	17.8	45.2	21.8	8.8	.5	23.6	45.2	30.7	.5	100.0	52.5
무응답	(7)	14.3	14.3	57.1	.0	14.3	.0	28.6	57.1	14.3	.0	100.0	46.4

문3. '5·18민주화운동 인식'에 대한 질문입니다. 각 문항을 읽고 [보기]에서 해당번호를 골라 응답칸에 숫자로 써주세요  
 <4> 5·18민주화운동에 대한 진상규명이 이루어졌다고 생각하십니까?

	사례수	전혀 그렇지 않다	별로 그렇지 않다	보통이다	어느 정도 그렇다	매우 그렇다	무응답	종합				계	100점 평균
								그렇지 않다	보통	그렇다	무응답		
전체	(1000)	9.6	26.5	46.2	12.7	4.6	.4	36.1	46.2	17.3	.4	100.0	44.0
성별													
남성	(536)	11.0	24.3	43.1	14.9	6.3	.4	35.3	43.1	21.3	.4	100.0	45.3
여성	(464)	8.0	29.1	49.8	10.1	2.6	.4	37.1	49.8	12.7	.4	100.0	42.5
지역													
서울	(140)	7.9	25.7	41.4	20.0	4.3	.7	33.6	41.4	24.3	.7	100.0	46.8
인천	(180)	7.8	26.1	47.2	14.4	3.9	.6	33.9	47.2	18.3	.6	100.0	45.1
대전	(140)	7.9	28.6	48.6	10.0	5.0	.0	36.4	48.6	15.0	.0	100.0	43.9
광주	(140)	9.3	22.1	47.1	13.6	7.1	.7	31.4	47.1	20.7	.7	100.0	46.8
대구	(140)	12.1	24.3	45.0	12.1	6.4	.0	36.4	45.0	18.6	.0	100.0	44.1
부산	(140)	12.1	30.0	43.6	11.4	2.1	.7	42.1	43.6	13.6	.7	100.0	40.3
강원	(120)	10.8	29.2	50.8	5.8	3.3	.0	40.0	50.8	9.2	.0	100.0	40.4
학교급													
초·중	(420)	8.1	19.8	51.2	15.0	5.5	.5	27.9	51.2	20.5	.5	100.0	47.5
고등학교	(300)	10.3	33.7	42.0	10.0	4.0	.0	44.0	42.0	14.0	.0	100.0	40.9
대학	(280)	11.1	28.9	43.2	12.1	3.9	.7	40.0	43.2	16.1	.7	100.0	42.2
정치성향													
진보	(371)	12.9	30.5	38.8	11.9	5.4	.5	43.4	38.8	17.3	.5	100.0	41.5
보수	(476)	5.9	25.2	50.4	14.3	3.8	.4	31.1	50.4	18.1	.4	100.0	46.2
무응답	(152)	13.2	20.4	51.3	9.9	5.3	.0	33.6	51.3	15.1	.0	100.0	43.4
무응답	(1)	.0	100.0	.0	.0	.0	.0	100.0	.0	.0	.0	100.0	25.0
5·18 민주화 운동 인지여부													
인지	(725)	9.7	29.0	41.2	14.5	5.4	.3	38.6	41.2	19.9	.3	100.0	44.2
비인지	(273)	9.5	19.8	59.7	7.7	2.6	.7	29.3	59.7	10.3	.7	100.0	43.5
무응답	(2)	.0	50.0	.0	50.0	.0	.0	50.0	.0	50.0	.0	100.0	50.0
5·18 기념재단 인지여부													
인지	(115)	8.7	14.8	47.0	19.1	10.4	.0	23.5	47.0	29.6	.0	100.0	52.0
비인지	(885)	9.7	28.0	46.1	11.9	3.8	.5	37.7	46.1	15.7	.5	100.0	43.0
5·18 기념사업 참여여부													
있다	(41)	14.6	24.4	39.0	12.2	9.8	.0	39.0	39.0	22.0	.0	100.0	44.5
없다	(952)	9.3	26.5	46.7	12.6	4.4	.4	35.8	46.7	17.0	.4	100.0	44.0
무응답	(7)	14.3	42.9	14.3	28.6	.0	.0	57.1	14.3	28.6	.0	100.0	39.3



문3-1. 2013년 9월 이후 최근 1년간 5·18민주화운동에 대해서 들어본 적 있습니까?

	사례수	있다	없다	계
전체 .....	(1000)	46.3	53.7	100.0
성별				
남성 .....	(536)	51.3	48.7	100.0
여성 .....	(464)	40.5	59.5	100.0
지역				
서울 .....	(140)	40.7	59.3	100.0
인천/경기 .....	(180)	50.6	49.4	100.0
대전/충청/세종 .....	(140)	48.6	51.4	100.0
광주/전라 .....	(140)	62.1	37.9	100.0
대구/경북 .....	(140)	32.9	67.1	100.0
부산/울산/경남 .....	(140)	40.7	59.3	100.0
강원/제주 .....	(120)	47.5	52.5	100.0
학교급				
중학생 .....	(420)	42.6	57.4	100.0
고등학생(인문계) .....	(300)	55.3	44.7	100.0
고등학생(전문계) .....	(280)	42.1	57.9	100.0
정치성향				
진보 .....	(371)	48.8	51.2	100.0
중도 .....	(476)	44.1	55.9	100.0
보수 .....	(152)	46.7	53.3	100.0
무응답 .....	(1)	100.0	.0	100.0
5·18 민주화 운동 인지여부				
인지 .....	(725)	54.6	45.4	100.0
비인지 .....	(273)	24.2	75.8	100.0
무응답 .....	(2)	50.0	50.0	100.0
5·18 기념재단 인지여부				
인지 .....	(115)	67.0	33.0	100.0
비인지 .....	(885)	43.6	56.4	100.0
5·18 기념사업 참여여부				
있다 .....	(41)	70.7	29.3	100.0
없다 .....	(952)	45.2	54.8	100.0
무응답 .....	(7)	57.1	42.9	100.0

문3-1-1. (문3-1의 1) 응답자) 다음 중 어떤 경로를 통해 접해 보셨나요? 가장 최근에 접한 한가지만 선택해 주세요.

	사례수	TV· 신문· 라디오 등의 언론매체	교과서· 홍보 책자· 잡지 등의 인쇄물	영화· 홍보 영상 등의 영상물	인터넷	관련 행사의 참여	주변사람	기타	계
전체	(463)	26.3	21.0	10.6	19.4	1.3	20.7	.6	100.0
성별									
남성	(275)	28.4	17.8	9.5	20.4	1.1	22.2	.7	100.0
여성	(188)	23.4	25.5	12.2	18.1	1.6	18.6	.5	100.0
지역									
서울	(57)	21.1	21.1	3.5	28.1	1.8	24.6	.0	100.0
인천/경기	(91)	28.6	15.4	8.8	14.3	.0	31.9	1.1	100.0
대전/충청/세종	(68)	26.5	27.9	8.8	23.5	.0	11.8	1.5	100.0
광주/전라북	(87)	28.7	9.2	19.5	19.5	4.6	18.4	.0	100.0
대구/경북	(46)	34.8	30.4	8.7	6.5	2.2	17.4	.0	100.0
부산/울산/경남	(57)	26.3	21.1	10.5	21.1	.0	21.1	.0	100.0
강원/제주	(57)	17.5	31.6	10.5	22.8	.0	15.8	1.8	100.0
학교급									
영양학교	(179)	29.1	22.9	8.4	16.2	1.7	21.8	.0	100.0
고등학생(인문계)	(166)	20.5	26.5	12.0	19.3	1.2	19.9	.6	100.0
고등학생(전문계)	(118)	30.5	10.2	11.9	24.6	.8	20.3	1.7	100.0
정치성향									
진보	(181)	24.3	23.8	9.4	19.3	.6	22.1	.6	100.0
중도	(210)	25.2	21.4	11.0	19.5	1.4	21.0	.5	100.0
보수	(71)	33.8	12.7	12.7	19.7	2.8	16.9	1.4	100.0
무응답	(1)	100.0	.0	.0	.0	.0	.0	.0	100.0
5-18 민주화 운동 인지여부									
인지	(396)	24.5	20.2	12.4	20.7	1.5	19.9	.8	100.0
비인지	(66)	36.4	25.8	.0	12.1	.0	25.8	.0	100.0
무응답	(1)	100.0	.0	.0	.0	.0	.0	.0	100.0
5-18 기념재단 인지여부									
인지	(77)	26.0	14.3	15.6	26.0	1.3	15.6	1.3	100.0
비인지	(386)	26.4	22.3	9.6	18.1	1.3	21.8	.5	100.0
5-18 기념사업 참여여부									
있다	(29)	37.9	3.4	20.7	13.8	3.4	20.7	.0	100.0
없다	(430)	25.6	21.9	10.0	20.0	.9	20.9	.7	100.0
무응답	(4)	25.0	50.0	.0	.0	25.0	.0	.0	100.0

문3-2. 5·18민주화운동과 관련된 내용들을 인터넷이나 신문, 잡지, 홍보브로슈어 등을 통해 찾아보신 적이 있으셨습니까?

	사례수	있다	없다	계
전체 .....	(1000)	9.3	90.7	100.0
성별				
남성 .....	(536)	9.7	90.3	100.0
여성 .....	(464)	8.8	91.2	100.0
지역				
서울 .....	(140)	8.6	91.4	100.0
인천/경기 .....	(180)	8.3	91.7	100.0
대전/충청/세종 .....	(140)	15.0	85.0	100.0
광주/전라 .....	(140)	15.0	85.0	100.0
대구/경북 .....	(140)	4.3	95.7	100.0
부산/울산/경남 .....	(140)	7.1	92.9	100.0
강원/제주 .....	(120)	6.7	93.3	100.0
학교급				
중학생 .....	(420)	7.6	92.4	100.0
고등학생(인문계) .....	(300)	12.7	87.3	100.0
고등학생(전문계) .....	(280)	8.2	91.8	100.0
정치성향				
진보 .....	(371)	11.3	88.7	100.0
중도 .....	(476)	7.4	92.6	100.0
보수 .....	(152)	9.9	90.1	100.0
무응답 .....	(1)	100.0	.0	100.0
5·18 민주화 운동 인지여부				
인지 .....	(725)	11.6	88.4	100.0
비인지 .....	(273)	2.6	97.4	100.0
무응답 .....	(2)	100.0	.0	100.0
5·18 기념재단 인지여부				
인지 .....	(115)	20.0	80.0	100.0
비인지 .....	(885)	7.9	92.1	100.0
5·18 기념사업 참여여부				
있다 .....	(41)	26.8	73.2	100.0
없다 .....	(952)	8.5	91.5	100.0
무응답 .....	(7)	14.3	85.7	100.0

문3-2-1. (문3-2의 1) 응답자만 귀하께서 찾아보신 정보는 어떤 내용이었습니까?

	사례수	
전체 .....	(93)	100.0
5.18 민주운동이 무엇인지 .....	(9)	9.7
민주화 운동인지 폭동인지에 관해 .....	(8)	8.6
전체적인 배경에 관해 .....	(7)	7.5
역사적 의의 .....	(7)	7.5
민주화를 위해 노력한 광주 사람 .....	(6)	6.5
정부의 진압과정과 강도 .....	(6)	6.5
사실적인 자료들에 관해 .....	(4)	4.3
민주화운동, 민주항쟁 .....	(4)	4.3
영화화한 휴가 .....	(4)	4.3
기억 안남 .....	(4)	4.3
폭동이라는 주장에 대한 반박자료 .....	(3)	3.2
희생자에 대한 내용 .....	(3)	3.2
드름을 위한 행진곡 .....	(2)	2.2
민간인 학살 .....	(2)	2.2
영상 및 그림 자료 .....	(2)	2.2
영화화 26년 .....	(2)	2.2
선두환에 관해 .....	(2)	2.2
신군부 타도 목적 아닌 김대중 내란음모의 석방운동이라는 것 ..	(1)	1.1
관련 애니메이션을 시청함 .....	(1)	1.1
대통령의 계엄령 .....	(1)	1.1
당시 사람들의 생활 모습 .....	(1)	1.1
5.18 기념비 .....	(1)	1.1
학생들이 독서회에서 꾸린 독립투쟁의 내용 .....	(1)	1.1
정두도 시민도 평화적이지 못했다는 것 .....	(1)	1.1
5.18 영화 .....	(1)	1.1
무응답 .....	(25)	26.9

문3-3. 5·18민주화운동을 홍보하기 위한 가장 적합한 방법은 무엇이라고 생각하십니까?

	사례수	TV· 신문· 라디오 등의 대중매체	교과서· 홍보 책자· 잡지 등의 인쇄물	영화· 홍보 영상 등의 영상물	인터넷	전시회나 재단사업	주변사람	기타	무응답	계
전체	(1000)	34.3	8.4	41.8	9.9	3.2	1.3	.4	.7	100.0
성별										
남성	(536)	36.8	9.5	36.4	12.3	2.8	1.1	.4	.7	100.0
여성	(464)	31.5	7.1	48.1	7.1	3.7	1.5	.4	.6	100.0
지역										
서울	(140)	42.1	7.1	31.4	11.4	5.0	1.4	.0	1.4	100.0
인천/경기	(180)	35.0	7.8	41.7	11.7	1.7	1.7	.0	.6	100.0
대전/충청/세종	(140)	37.1	7.1	37.1	12.1	2.1	3.6	.0	.7	100.0
광주	(140)	35.0	8.6	41.4	6.4	6.4	.7	1.4	.0	100.0
대구/경북	(140)	27.9	10.0	47.1	7.1	5.0	.0	1.4	1.4	100.0
부산/울산/경남	(140)	24.3	10.0	54.3	10.0	1.4	.0	.0	.0	100.0
강원/제주	(120)	39.2	8.3	39.2	10.0	.8	1.7	.0	.8	100.0
학교급										
중학생	(420)	35.7	8.6	41.0	10.2	3.1	1.0	.0	.5	100.0
고등학생(인문계)	(300)	34.3	7.0	44.3	8.7	2.0	1.7	.7	1.3	100.0
고등학생(전문계)	(280)	32.1	9.6	40.4	10.7	4.6	1.4	.7	.4	100.0
정치성향										
진보	(371)	32.6	8.6	46.1	8.4	2.2	1.3	.5	.3	100.0
중도	(476)	34.9	8.0	40.3	10.5	3.6	1.3	.2	1.3	100.0
보수	(152)	36.8	9.2	35.5	11.8	4.6	1.3	.7	.0	100.0
무응답	(1)	.0	.0	100.0	.0	.0	.0	.0	.0	100.0
5·18 민주화 운동 인지여부										
인지	(725)	34.5	8.6	42.1	9.4	3.2	1.2	.6	.6	100.0
비인지	(273)	33.7	8.1	41.4	11.0	3.3	1.5	.0	1.1	100.0
무응답	(2)	50.0	.0	.0	50.0	.0	.0	.0	.0	100.0
5·18 기념재단 인지여부										
인지	(115)	30.4	9.6	40.9	12.2	3.5	.9	.9	1.7	100.0
비인지	(885)	34.8	8.2	41.9	9.6	3.2	1.4	.3	.6	100.0
5·18 기념사업 참여여부										
있다	(41)	34.1	7.3	41.5	4.9	7.3	2.4	.0	2.4	100.0
없다	(952)	34.2	8.5	41.7	10.2	3.0	1.3	.4	.6	100.0
무응답	(7)	42.9	.0	57.1	.0	.0	.0	.0	.0	100.0

문3-4. 최근 인터넷 공간에서 5·18 민주화 운동을 비방하거나 왜곡하는 등 5·18 민주화 운동의 의미와 가치를 훼손하는 일이 많이 발생하고 있습니다. 귀하께서는 이러한 문제에 대해서 어떻게 생각하십니까?

	사례수	전혀 심각하지 않다	별로 심각하지 않다	보통이다	약간 심각하다	매우 심각하다	무응답	종합				계	100점 평균
								심각하지 않다	보통이다	심각하다	무응답		
전체	(1000)	1.6	3.9	17.7	33.4	43.2	.2	5.5	17.7	76.6	.2	100.0	78.2
성별													
남성	(536)	2.6	5.6	20.1	31.0	40.3	.4	8.2	20.1	71.3	.4	100.0	75.3
여성	(464)	.4	1.9	14.9	36.2	46.6	.0	2.4	14.9	82.8	.0	100.0	81.6
지역													
서울	(140)	1.4	2.9	12.9	39.3	42.9	.7	4.3	12.9	82.1	.7	100.0	80.0
인천	(180)	2.2	3.9	20.0	29.4	44.4	.0	6.1	20.0	73.9	.0	100.0	77.5
대전	(140)	4.3	4.3	20.0	33.6	37.9	.0	8.6	20.0	71.4	.0	100.0	74.1
광주	(140)	.0	2.1	20.7	26.4	50.7	.0	2.1	20.7	77.1	.0	100.0	81.4
대구	(140)	.7	7.1	12.9	37.1	41.4	.7	7.9	12.9	78.6	.7	100.0	78.1
부산	(140)	.7	2.9	18.6	39.3	38.6	.0	3.6	18.6	77.9	.0	100.0	78.0
강원	(120)	1.7	4.2	18.3	29.2	46.7	.0	5.8	18.3	75.8	.0	100.0	78.8
학교급													
초·중	(420)	2.6	3.8	19.5	35.2	38.6	.2	6.4	19.5	73.8	.2	100.0	75.9
고등학교	(300)	.3	2.3	11.3	33.3	52.3	.3	2.7	11.3	85.7	.3	100.0	83.9
대학	(280)	1.4	5.7	21.8	30.7	40.4	.0	7.1	21.8	71.1	.0	100.0	75.7
정치성향													
보수	(371)	.8	3.5	10.8	31.5	53.1	.3	4.3	10.8	84.6	.3	100.0	83.2
중도	(476)	1.5	3.6	22.9	32.8	39.1	.2	5.0	22.9	71.8	.2	100.0	76.2
진보	(152)	3.9	5.3	18.4	40.1	32.2	.0	9.2	18.4	72.4	.0	100.0	72.9
무응답	(1)	.0	100.0	.0	.0	.0	.0	100.0	.0	.0	.0	100.0	25.0
5·18 민주화 운동 인지여부													
인지	(725)	1.1	2.6	14.6	33.1	48.3	.3	3.7	14.6	81.4	.3	100.0	81.3
비인지	(273)	2.9	7.3	25.6	34.4	29.7	.0	10.3	25.6	64.1	.0	100.0	70.1
무응답	(2)	.0	.0	50.0	.0	50.0	.0	.0	50.0	50.0	.0	100.0	75.0
5·18 기념재단 인지여부													
인지	(115)	.9	5.2	28.7	24.3	40.9	.0	6.1	28.7	65.2	.0	100.0	74.8
비인지	(885)	1.7	3.7	16.3	34.6	43.5	.2	5.4	16.3	78.1	.2	100.0	78.7
5·18 기념사업 참여여부													
있다	(41)	4.9	7.3	17.1	22.0	48.8	.0	12.2	17.1	70.7	.0	100.0	75.6
없다	(952)	1.4	3.6	17.6	34.0	43.2	.2	4.9	17.6	77.2	.2	100.0	78.6
무응답	(7)	14.3	28.6	28.6	14.3	14.3	.0	42.9	28.6	28.6	.0	100.0	46.4

문3-5. 5-18 민주화 운동의 의미와 가치를 훼손하는 일에 대한 가장 시급한 대응방안은 무엇이라고 생각하십니까? 2가지만 응답해 주세요

	사례수	초·중·고 교육 강화	TV, 인터넷 등의 미디어 광고	다양한 행사 추진	거짓사실 유포자 처벌	기타	일베 처벌 및 폐지	무응답
전체	(1000)	58.6	55.9	26.2	55.5	1.4	1.0	.1
성별								
남성	(536)	61.8	52.6	24.4	55.4	1.9	1.7	.2
여성	(464)	55.0	59.7	28.2	55.6	.9	.2	.0
지역								
서울	(140)	61.4	61.4	16.4	58.6	.0	.7	.0
인천/경기	(180)	66.7	52.2	21.7	55.6	2.2	1.1	.0
대전/충청/세종	(140)	62.1	59.3	25.7	47.1	2.1	.7	.7
광주/전라	(140)	56.4	48.6	25.0	67.9	.7	1.4	.0
대구/경북	(140)	45.0	57.1	38.6	50.0	2.9	1.4	.0
부산/울산/경남	(140)	54.3	56.4	28.6	58.6	.7	1.4	.0
강원/제주	(120)	62.5	57.5	29.2	50.0	.8	.0	.0
학교급								
중학생	(420)	59.0	58.8	29.5	50.7	.5	.7	.2
고등학생(인문계)	(300)	65.0	49.0	19.7	60.3	2.7	1.7	.0
고등학생(전문계)	(280)	51.1	58.9	28.2	57.5	1.4	.7	.0
정치성향								
진보	(371)	63.6	48.2	23.2	61.5	1.1	2.4	.0
중도	(476)	56.5	59.7	27.5	52.5	1.7	.2	.2
보수	(152)	52.6	63.2	29.6	50.0	1.3	.0	.0
무응답	(1)	100.0	.0	.0	100.0	.0	.0	.0
5-18 민주화 운동 인지여부								
인지	(725)	61.5	53.4	23.2	57.8	1.7	1.2	.0
비인지	(273)	50.9	62.6	34.1	49.5	.7	.4	.4
무응답	(2)	50.0	50.0	50.0	50.0	.0	.0	.0
5-18 기념재단 인지여부								
인지	(115)	58.3	57.4	28.7	48.7	2.6	1.7	.0
비인지	(885)	58.6	55.7	25.9	56.4	1.2	.9	.1
5-18 기념사업 참여여부								
있다	(41)	65.9	48.8	24.4	51.2	2.4	.0	.0
없다	(952)	58.2	56.3	26.2	56.0	1.3	1.1	.1
무응답	(7)	71.4	42.9	42.9	14.3	14.3	.0	.0

문3-6. 5·18 민주화 운동의 올바른 정신계승을 위해 귀하께서는 가장 중요한 일이 무엇이라고 생각하십니까?

	사례수	5·18의 밝혀지지 않은 진실을 밝혀내는 일	5·18 민주화 운동 희생에 대한 책임자 처벌	과거 범죄 내 피해자 명예회 복	국 가의 잘못 으로 금전적 보상	5·18 을 기 념 하 는 다 양 한 행 사 의 추 진	5·18 역사 왜곡에 대항 대응	무응답	계
전체	(1000)	39.6	9.5	15.1	8.2	13.5	13.9	.2	100.0
성별									
남성	(536)	38.2	11.6	16.6	10.4	10.1	12.9	.2	100.0
여성	(464)	41.2	7.1	13.4	5.6	17.5	15.1	.2	100.0
지역									
서울	(140)	40.0	9.3	11.4	6.4	16.4	15.7	.7	100.0
인천/경기	(180)	40.0	10.0	16.1	4.4	12.8	16.7	.0	100.0
대전/충청/세종	(140)	37.9	10.7	11.4	8.6	14.3	16.4	.7	100.0
광주/전라	(140)	42.1	11.4	13.6	6.4	15.0	11.4	.0	100.0
대구/경북	(140)	38.6	6.4	22.9	12.1	10.7	9.3	.0	100.0
부산/울산/경남	(140)	32.1	9.3	16.4	13.6	13.6	15.0	.0	100.0
강원/제주	(120)	47.5	9.2	13.3	6.7	11.7	11.7	.0	100.0
학교급									
중학생	(420)	35.7	8.6	15.7	10.0	16.0	14.0	.0	100.0
고등학생(인문계)	(300)	45.0	11.7	11.7	4.7	10.3	16.3	.3	100.0
고등학생(전문계)	(280)	39.6	8.6	17.9	9.3	13.2	11.1	.4	100.0
정치성향									
진보	(371)	41.5	10.8	15.1	5.9	10.8	15.9	.0	100.0
보수	(476)	39.7	9.7	13.9	9.9	13.7	12.8	.4	100.0
무응답	(152)	34.9	5.3	19.1	8.6	19.7	12.5	.0	100.0
무응답	(1)	.0	100.0	.0	.0	.0	.0	.0	100.0
5·18 민주화 운동 인지여부									
인지	(725)	40.4	9.2	13.2	8.1	12.6	16.3	.1	100.0
비인지	(273)	37.0	10.3	20.1	8.4	16.1	7.7	.4	100.0
무응답	(2)	100.0	.0	.0	.0	.0	.0	.0	100.0
5·18 기념재단 인지여부									
인지	(115)	32.2	13.0	24.3	11.3	9.6	9.6	.0	100.0
비인지	(885)	40.6	9.0	13.9	7.8	14.0	14.5	.2	100.0
5·18 기념사업 참여여부									
있다	(41)	56.1	4.9	17.1	9.8	7.3	4.9	.0	100.0
없다	(952)	39.1	9.6	15.1	8.1	13.7	14.3	.2	100.0
무응답	(7)	14.3	28.6	.0	14.3	28.6	14.3	.0	100.0



문4-1. 귀하께서는 5·18기념재단에 대해 알고 계십니까?

	사례수	처음 들어 봤다	이름 정도만 들어봤다	내용에 대해 어느 정도 알고 있다	내용에 대해 상세 하게 알고 있다	종합		계	100점 평균
						인지	비인지		
전체	(1000)	50.8	37.7	10.1	1.4	11.5	88.5	100.0	20.7
성별									
남성	(536)	45.5	39.7	13.1	1.7	14.7	85.3	100.0	23.6
여성	(464)	56.9	35.3	6.7	1.1	7.8	92.2	100.0	17.3
지역									
서울	(140)	63.6	32.9	2.9	.7	3.6	96.4	100.0	13.6
인천/경기	(180)	59.4	30.6	9.4	.6	10.0	90.0	100.0	17.0
대전/충청/세종	(140)	50.0	36.4	11.4	2.1	13.6	86.4	100.0	21.9
광주/전라	(140)	20.7	53.6	22.1	3.6	25.7	74.3	100.0	36.2
대구/경상북	(140)	50.7	37.9	8.6	2.9	11.4	88.6	100.0	21.2
부산/울산/경남	(140)	52.9	39.3	7.9	.0	7.9	92.1	100.0	18.3
강원/제주	(120)	56.7	35.0	8.3	.0	8.3	91.7	100.0	17.2
학교급									
초·중·고등학교	(420)	51.0	36.0	12.1	1.0	13.1	86.9	100.0	21.0
대학(인문계)	(300)	49.7	41.7	6.7	2.0	8.7	91.3	100.0	20.3
대학(전문계)	(280)	51.8	36.1	10.7	1.4	12.1	87.9	100.0	20.6
정치성향									
진보	(371)	52.0	36.9	9.2	1.9	11.1	88.9	100.0	20.3
중도	(476)	51.3	38.9	8.8	1.1	9.9	90.1	100.0	19.9
보수	(152)	46.1	36.2	16.4	1.3	17.8	82.2	100.0	24.3
응답	(1)	100.0	.0	.0	.0	.0	100.0	100.0	.0
5·18 민주화 운동 인지여부									
인지	(725)	47.4	38.1	12.6	1.9	14.5	85.5	100.0	23.0
비인지	(273)	60.1	36.3	3.7	.0	3.7	96.3	100.0	14.5
응답	(2)	.0	100.0	.0	.0	.0	100.0	100.0	33.3
5·18 기념재단 인지여부									
인지	(115)	.0	.0	87.8	12.2	100.0	.0	100.0	70.7
비인지	(885)	57.4	42.6	.0	.0	.0	100.0	100.0	14.2
5·18 기념사업 참여여부									
있다	(41)	19.5	46.3	29.3	4.9	34.1	65.9	100.0	39.8
없다	(952)	52.3	37.3	9.1	1.3	10.4	89.6	100.0	19.8
응답	(7)	28.6	42.9	28.6	.0	28.6	71.4	100.0	33.3

문4-2. 5·18기념재단에서는 5·18민주화운동의 정신을 계승발전시키기 위한 교육분야의 사업으로 교사교육, 교육자료 개발 및 보급, 학생대상 프로그램 운영, 교육협력기관 확대 등의 사업을 수행하고 있습니다. 이러한 사업들이 5·18민주화운동에 대한 기념 및 정신을 계승하기 위해 적절하다고 생각하시나요?

	사례수	전혀 적절하지 못함	별로 적절하지 못함	보통이다	어느 정도 적절	매우 적절	종합			계	100점 평균
							적절하지 못함	보통	적절		
전체	(1000)	2.8	7.1	49.4	32.0	8.7	9.9	49.4	40.7	100.0	59.2
성별											
남성	(536)	4.3	9.5	50.0	28.2	8.0	13.8	50.0	36.2	100.0	56.5
여성	(464)	1.1	4.3	48.7	36.4	9.5	5.4	48.7	45.9	100.0	62.2
지역											
서울	(140)	3.6	7.1	47.1	34.3	7.9	10.7	47.1	42.1	100.0	58.9
인천/경기	(180)	1.7	8.9	48.9	31.7	8.9	10.6	48.9	40.6	100.0	59.3
대전/충청/세종	(140)	4.3	2.9	51.4	32.9	8.6	7.1	51.4	41.4	100.0	59.6
광주/전라	(140)	.7	3.6	50.0	30.7	15.0	4.3	50.0	45.7	100.0	63.9
대구/경북	(140)	5.7	7.1	47.9	30.7	8.6	12.9	47.9	39.3	100.0	57.3
부산/울산/경남	(140)	.7	10.7	49.3	32.1	7.1	11.4	49.3	39.3	100.0	58.6
강원/제주	(120)	3.3	9.2	51.7	31.7	4.2	12.5	51.7	35.8	100.0	56.0
학교급											
중·고등학생	(420)	2.1	6.9	54.0	29.3	7.6	9.0	54.0	36.9	100.0	58.3
고등학생(인문계)	(300)	2.7	4.3	40.0	41.7	11.3	7.0	40.0	53.0	100.0	63.7
고등학생(전문계)	(280)	3.9	10.4	52.5	25.7	7.5	14.3	52.5	33.2	100.0	55.6
정치성향											
진보	(371)	2.7	6.7	42.0	35.8	12.7	9.4	42.0	48.5	100.0	62.3
중도	(476)	1.9	6.3	54.6	30.0	7.1	8.2	54.6	37.2	100.0	58.6
보수	(152)	5.9	10.5	50.7	28.9	3.9	16.4	50.7	32.9	100.0	53.6
무응답	(1)	.0	.0	100.0	.0	.0	.0	100.0	.0	100.0	50.0
5·18 민주화 운동 인지여부											
인지	(725)	2.3	5.8	45.7	35.4	10.8	8.1	45.7	46.2	100.0	61.6
비인지	(273)	4.0	10.6	59.3	22.7	3.3	14.7	59.3	26.0	100.0	52.7
무응답	(2)	.0	.0	50.0	50.0	.0	.0	50.0	50.0	100.0	62.5
5·18 기념재단 인지여부											
인지	(115)	1.7	7.0	53.0	30.4	7.8	8.7	53.0	38.3	100.0	58.9
비인지	(885)	2.9	7.1	48.9	32.2	8.8	10.1	48.9	41.0	100.0	59.2
5·18 기념사업 참여여부											
있다	(41)	12.2	7.3	29.3	43.9	7.3	19.5	29.3	51.2	100.0	56.7
없다	(952)	2.3	6.8	50.4	31.7	8.7	9.1	50.4	40.4	100.0	59.4
무응답	(7)	14.3	42.9	28.6	.0	14.3	57.1	28.6	14.3	100.0	39.3

문4-3. 다음 교육사업 분야 중 향후 가장 확대되어야 하는 사업은 무엇이라고 생각하십니까?

	사례수	교사교육	교육자료 개발 및 보급	학생대상 프로그램 운영	교육협력 기관 확대	기타	계
전체	(1000)	16.6	28.9	42.7	11.1	.7	100.0
성별							
남성	(536)	17.9	30.0	39.9	11.8	.4	100.0
여성	(464)	15.1	27.6	45.9	10.3	1.1	100.0
지역							
서울	(140)	17.9	35.7	40.0	6.4	.0	100.0
인천/경기	(180)	17.2	28.9	43.3	10.0	.6	100.0
대전/충청/세종	(140)	21.4	31.4	40.0	7.1	.0	100.0
광주/전라	(140)	10.0	24.3	46.4	17.1	2.1	100.0
대구/경북	(140)	17.1	27.9	41.4	11.4	2.1	100.0
부산/울산/경남	(140)	11.4	27.1	45.7	15.7	.0	100.0
강원/제주	(120)	21.7	26.7	41.7	10.0	.0	100.0
학교급							
초·중·고	(420)	17.9	27.9	40.2	13.1	1.0	100.0
대학생(인문계)	(300)	13.7	27.3	48.0	10.3	.7	100.0
고등학생(전문계)	(280)	17.9	32.1	40.7	8.9	.4	100.0
정치성향							
진보	(371)	15.4	28.8	41.5	13.7	.5	100.0
중도	(476)	17.4	28.4	43.9	9.5	.8	100.0
보수	(152)	17.1	30.9	42.1	9.2	.7	100.0
무응답	(1)	.0	.0	.0	100.0	.0	100.0
5·18 민주화 운동 인지여부							
인지	(725)	15.6	29.5	42.3	11.6	1.0	100.0
비인지	(273)	19.4	27.5	43.2	9.9	.0	100.0
무응답	(2)	.0	.0	100.0	.0	.0	100.0
5·18 기념재단 인지여부							
인지	(115)	8.7	32.2	47.8	11.3	.0	100.0
비인지	(885)	17.6	28.5	42.0	11.1	.8	100.0
5·18 기념사업 참여여부							
있다	(41)	19.5	24.4	34.1	19.5	2.4	100.0
없다	(952)	16.5	29.2	43.1	10.6	.6	100.0
무응답	(7)	14.3	14.3	42.9	28.6	.0	100.0

문4-4. 귀하께서 5·18기념재단에서 수행하는 사업에 참여하신 경험이 있으신가요?

	사례수	있다	없다	무응답	계
전체 .....	(1000)	4.1	95.2	.7	100.0
성별					
여성 .....	(536)	4.9	94.4	.7	100.0
남성 .....	(464)	3.2	96.1	.6	100.0
지역					
서울 .....	(140)	1.4	98.6	.0	100.0
인천 .....	(180)	2.2	96.7	1.1	100.0
대전 .....	(140)	2.9	96.4	.7	100.0
광주 .....	(140)	10.7	89.3	.0	100.0
대구 .....	(140)	7.1	90.7	2.1	100.0
부산 .....	(140)	3.6	95.7	.7	100.0
경남 .....	(140)	3.6	95.7	.7	100.0
제주 .....	(120)	.8	99.2	.0	100.0
학교급					
초·중·고 .....	(420)	3.3	96.2	.5	100.0
대학원생(인문계) .....	(300)	5.3	94.3	.3	100.0
대학원생(전문계) .....	(280)	3.9	94.6	1.4	100.0
정치성향					
진보 .....	(371)	4.9	94.6	.5	100.0
중도 .....	(476)	3.4	96.0	.6	100.0
보수 .....	(152)	4.6	94.1	1.3	100.0
무응답 .....	(1)	.0	100.0	.0	100.0
5·18 민주화 운동 인지여부					
인지 .....	(725)	4.6	94.9	.6	100.0
비인지 .....	(273)	2.9	96.0	1.1	100.0
무응답 .....	(2)	.0	100.0	.0	100.0
5·18 기념재단 인지여부					
인지 .....	(115)	12.2	86.1	1.7	100.0
비인지 .....	(885)	3.1	96.4	.6	100.0
5·18 기념사업 참여여부					
있다 .....	(41)	100.0	.0	.0	100.0
없다 .....	(952)	.0	100.0	.0	100.0
무응답 .....	(7)	.0	.0	100.0	100.0

문4-5. 귀하께서는 기회가 된다면 5·18기념재단에서 수행하는 사업에 참여할 의향이 있으신가요?

	사례수	있다	없다	무응답	계
전체 .....	(1000)	48.6	50.9	.5	100.0
성별					
남성 .....	(536)	43.3	56.2	.6	100.0
여성 .....	(464)	54.7	44.8	.4	100.0
지역					
서울 .....	(140)	42.9	57.1	.0	100.0
인천 .....	(180)	43.3	55.6	1.1	100.0
대전 .....	(140)	42.9	56.4	.7	100.0
광주 .....	(140)	60.0	40.0	.0	100.0
대구 .....	(140)	56.4	42.9	.7	100.0
부산 .....	(140)	48.6	50.7	.7	100.0
울산 .....	(120)	47.5	52.5	.0	100.0
학교급					
초등학교 .....	(420)	46.0	53.6	.5	100.0
중학교 .....	(300)	53.7	46.0	.3	100.0
고등학교 .....	(280)	47.1	52.1	.7	100.0
정치성향					
진보 .....	(371)	56.1	43.4	.5	100.0
중도 .....	(476)	44.7	55.0	.2	100.0
보수 .....	(152)	42.8	55.9	1.3	100.0
무응답 .....	(1)	.0	100.0	.0	100.0
5·18 민주화 운동 인지여부					
인지 .....	(725)	52.8	46.8	.4	100.0
비인지 .....	(273)	37.4	61.9	.7	100.0
무응답 .....	(2)	50.0	50.0	.0	100.0
5·18 기념재단 인지여부					
인지 .....	(115)	60.9	38.3	.9	100.0
비인지 .....	(885)	47.0	52.5	.5	100.0
5·18 기념사업 참여여부					
있다 .....	(41)	82.9	17.1	.0	100.0
없다 .....	(952)	47.4	52.6	.0	100.0
무응답 .....	(7)	14.3	14.3	71.4	100.0

문4-6. 5·18기념재단을 홍보할 수 있는 가장 적합한 방법은 무엇이라고 생각하십니까?

	사례수	TV· 신문· 라디오 등의 대중매체	교과서· 홍보 책자· 잡지 등의 인쇄물	영화· 홍보 영상 등의 영상물	인터넷	전시회나 이벤트	기타	무응답	계
전체	(1000)	40.9	8.7	32.6	12.8	4.5	.4	.1	100.0
성별									
남성	(536)	41.8	9.3	29.9	14.7	3.7	.6	.0	100.0
여성	(464)	39.9	8.0	35.8	10.6	5.4	.2	.2	100.0
지역									
서울	(140)	44.3	9.3	31.4	11.4	3.6	.0	.0	100.0
인천/경기	(180)	40.0	6.1	32.2	18.3	3.3	.0	.0	100.0
대전/충청/세종	(140)	42.1	7.9	30.7	12.9	5.7	.7	.0	100.0
광주/전라	(140)	36.4	9.3	36.4	11.4	5.7	.7	.0	100.0
대구/경북	(140)	40.0	10.7	28.6	10.7	8.6	1.4	.0	100.0
부산/울산/경남	(140)	37.1	7.9	40.7	10.7	2.9	.0	.7	100.0
강원/제주	(120)	47.5	10.8	27.5	12.5	1.7	.0	.0	100.0
학교급									
영양학교	(420)	42.9	8.6	32.4	11.2	4.8	.0	.2	100.0
고등학교	(300)	41.7	8.7	32.3	13.0	3.3	1.0	.0	100.0
고등학교(전문계)	(280)	37.1	8.9	33.2	15.0	5.4	.4	.0	100.0
정치성향									
진보	(371)	42.3	7.8	34.0	11.6	3.8	.5	.0	100.0
중도	(476)	40.3	10.3	30.9	14.3	4.2	.0	.0	100.0
보수	(152)	39.5	5.9	34.9	11.2	6.6	1.3	.7	100.0
무응답	(1)	.0	.0	.0	.0	100.0	.0	.0	100.0
5·18 민주화 운동 인지여부									
인지	(725)	41.1	8.7	32.3	13.4	4.0	.6	.0	100.0
비인지	(273)	40.7	8.8	33.7	10.6	5.9	.0	.4	100.0
무응답	(2)	.0	.0	.0	100.0	.0	.0	.0	100.0
5·18 기념재단 인지여부									
인지	(115)	34.8	9.6	34.8	14.8	5.2	.9	.0	100.0
비인지	(885)	41.7	8.6	32.3	12.5	4.4	.3	.1	100.0
5·18 기념사업 참여여부									
있다	(41)	43.9	9.8	41.5	2.4	2.4	.0	.0	100.0
없다	(952)	41.0	8.6	32.2	13.2	4.5	.4	.0	100.0
무응답	(7)	14.3	14.3	28.6	14.3	14.3	.0	14.3	100.0

설문지

05



제33조 (비밀의 보호)

- ① 통계의 작성과정에서 알려진 사항으로서 개인이나 법인 또는 단체 등의 비밀에 속하는 사항은 보호되어야 한다.
- ② 통계의 작성을 위하여 수집된 개인이나 법인 또는 단체 등의 비밀에 속하는 자료는 통계작성 외의 목적으로 사용되어서는 아니된다.



## 5·18 청소년 인식 조사

안녕하세요?

「5·18기념재단」과 저희 현대리서치연구소는 5·18 민주화운동과 이를 기념하는 사업에 대한 국민의 소중한 의견을 듣고자 설문조사를 실시하고 있습니다. 응답내용은 통계분석에만 사용되고 「통계법」 제33조에 따라 절대 비밀이 보장됩니다. 바쁘시더라도 잠시만 시간을 내 주시면 감사하겠습니다.

조사주관기관 : **5·18기념재단** (문의 : 총무기획팀 고 재 대, 062-360-0512)

조사대행기관 : **현대리서치연구소** (문의 : 연구2팀 박 종 빈, 02-3218-9652)

### 응답요령

- 1) 객관식 문항 : 보기 중에서 해당번호 하나를 골라 오른쪽  칸에 번호를 써 주세요.
- 2) 주관식 문항 : 의견이나 생각을 구체적으로 직접 적어 주시면 됩니다.
- 3) 설문지 중에 (☞ 문8로)과 같은 표시가 있으면, 사이에 있는 질문은 건너뛰고 해당 질문으로 가서서 응답하시면 됩니다.

■ 먼저 통계분석을 위한 개인적 특성에 대한 질문입니다.

	응답칸
SQ1. 학교명 <span style="float: right;">(* 학교이름을 직접 적어주세요)</span>	<input type="checkbox"/>
SQ2. 성별	<input type="checkbox"/>
SQ3. 거주지역	<input type="checkbox"/>
SQ4. 학교급	<input type="checkbox"/>



문1. 우리나라의 사회·정치문제에 대하여 어느 정도 관심을 갖고 있습니까?

- 1) 전혀 관심 없음                      2) 별로 관심 없음
- 3) 보통이다                              4) 어느 정도 관심 있음
- 5) 많이 관심 있음

문2. 평소에 가족이나 주변사람들과 우리나라의 사회·정치문제에 대하여 어느 정도 자주 대화를 나누거나 토론을 하는 편입니까?

- 1) 전혀 하지 않는다                      2) 매우 드물게 한다
- 3) 가끔 한다                              4) 자주 한다
- 5) 매우 자주한다

문2-1. (문2의 3~5) 응답자만 그렇다면 주로 누구와 대화를 나누거나 토론을 하십니까?

- 1) 부모님                                  2) 형제 또는 자매
- 3) 친구 또는 선후배                      4) 학교 선생님
- 5) 기타(                                      )

문3. 신문·방송이나 인터넷을 통해 우리나라의 사회·정치문제에 대한 소식/정보를 어느 정도 자주 보거나 듣는 편입니까?

- 1) 전혀 보지 않음                      2) 보지 않는 편
- 3) 보통이다                              4) 자주 보는 편
- 5) 매우 자주 봄

문3-1. (문3의 3~5) 응답자만 그렇다면 주로 어떤 매체를 통하여 접하는 편입니까?

- 1) TV    2) 라디오
- 3) 신문                                      4) 시사주간지/잡지
- 5) 인터넷                                  6) 기타(                                      )

문4. 우리나라의 사회·정치문제를 접한 후 이와 관련하여 가족이나 친구 등 다른 사람과 대화를 하거나 전달한 적이 있습니까?

- 1) 있다(☞문4-1로)                      2) 없다(☞문5로)

문4-1. (문4의 1) 응답자만 다른 사람에게 전달한 적이 있다면 주로 어떻게 전달하었습니까?

- 1) 직접 대화 및 토론                      2) 휴대전화 통화
- 3) 카카오톡 등 메신저                      4) 블로그 및 SNS
- 5) 이메일                                  6) 기타(                                      )

문5. 신문·방송이나 인터넷을 통하여 보도되는 우리나라의 사회·정치문제에 대한 정보를 어느 정도 신뢰하고 있습니까?

- 1) 전혀 신뢰하지 않음                      2) 신뢰하지 않는 편
- 3) 보통이다                              4) 신뢰하는 편
- 5) 매우 신뢰하고 있음

문6. 귀하는 다양한 사회문제 등에 대해 어떤 입장을 가지고 있습니까?

- 1) 진보 - 모든 사회문제의 원인에 오래전부터 해왔던 법이나 제도에 문제가 있다고 보고 큰 변화와 개선을 추구하는 입장
- 2) 중도 - 어느 쪽에 치우치지 않는 중립적인 입장
- 3) 보수 - 오래전부터 해왔던 것을 중시하고, 사회문제해결을 위해 법이나 제도를 대폭적으로 바꾸기보다는 서서히 개선해 나가야 한다는 입장

문7. 귀하는 평소 우리나라 역사에 대해 어느 정도 관심이 있습니까?

- 1) 전혀 관심 없음                      2) 별로 관심 없음
- 3) 보통이다                              4) 어느 정도 관심 있음
- 5) 많이 관심 있음

■ 5·18 민주화 운동 인식 평가

※ 5·18민주화운동에 대한 인지 및 실태에 대해 질문하겠습니다.

문1-1. 귀하는 5·18민주화운동에 대해 알고 계십니까?

- 1) 처음 들어 봤다
- 2) 이름 정도만 들어봤다
- 3) 내용에 대해 어느 정도 알고 있다
- 4) 전개과정과 의의 등을 설명할 수 있다

문1-2. 귀하는 5·18민주화운동에 대해 평소 어느 정도 관심이 있으셨습니까?

- 1) 전혀 관심 없음
- 2) 별로 관심 없음
- 3) 보통이다
- 4) 어느 정도 관심 있음
- 5) 많이 관심 있음

※ 5·18민주화운동에 대한 교육에 대해 질문하겠습니다.

문2. 귀하는 '5·18민주화운동'에 대해 학교 수업 시간에 배운 적이 있습니까?

- 1) 있다(☞문2-1로)
- 2) 없다(☞문2-3으로)

문2-1. 학교에서 5·18민주화운동에 대해 배울 때 무엇을 활용하여 교육을 받았습니까?

- 1) 교과서 활용
- 2) 미디어 활용
- 3) 현장학습(광주)
- 4) 기타( )
- 5) 기억나지 않음

문2-2. 학교에서의 수업을 통해서 5·18민주화운동에 대해 얼마나 잘 이해할 수 있었습니까?

- 1) 매우 이해하기 어려움
- 2) 이해하기 어려움
- 3) 보통이다
- 4) 약간 이해함
- 5) 자세히 이해함

문2-3. 그렇다면 5·18민주화운동에 대한 교육이 필요하다고 생각하십니까?

- 1) 필요없다
- 2) 그저 그렇다
- 3) 선택하여 배워도 괜찮다
- 4) 반드시 필요하다

문2-4. 5·18민주화운동에 대한 교육시간에서 활용하였으면 하는 자료는 무엇입니까? 모두 골라주세요.

1) 교과서	<input type="checkbox"/>	4) 사진 및 기록, 신문 등 인쇄매체	<input type="checkbox"/>
2) 현장학습	<input type="checkbox"/>	5) 문학작품 및 노래	<input type="checkbox"/>
3) 영화 및 다큐멘터리 등 영상매체	<input type="checkbox"/>	6) 기타( )	<input type="checkbox"/>

문2-5. 수업시간 외에 5·18민주화 운동에 관한 교육의 기회가 주어진다면, 받을 의향이 있으십니까?

- 1) 전혀 의향이 없다
- 2) 거의 의향이 없다
- 3) 그저 그렇다
- 4) 조금 의향이 있다
- 5) 매우 의향이 있다

※ 5·18민주화운동에 대한 질문입니다. 이는 개인적인 지식을 평가하는 것이 아니고 일반적인 인식을 조사하는 것이므로 솔직하게 응답하여 주시기 바랍니다. 지문을 읽고 예, 아니오에 응답해 주세요.

		응답칸
1) 5·18민주화운동은 1987년 5월 18일 광주·전남 지역을 중심으로 일어난 시민들의 민주화운동을 의미한다.	1)예 2)아니오	<input type="checkbox"/>
2) 5·18민주화운동은 박정희 독재정부의 몰락이후 민주화를 바라는 전 국민의 기대 속에서 새로운 군부 독재집단에 저항한 운동이다.	1)예 2)아니오	<input type="checkbox"/>
3) 매년 5월 18일은 5·18민주화운동을 기념하는 국가기념일로써 국가기념식이 개최된다.	1)예 2)아니오	<input type="checkbox"/>
4) 5·18민주화운동에 관한 기록물은 유네스코 세계 기록유산에 등재되었다.	1)예 2)아니오	<input type="checkbox"/>
5) 5·18민주화운동 희생자인 윤상원과 박기순의 영혼 결혼식에서 불리어진 "남을 위한 행진곡"은 5·18민주화운동의 상징적인 노래이다.	1)예 2)아니오	<input type="checkbox"/>



■ 5·18 기념재단 기관 평가

※ 5·18기념재단의 인지도 및 사업 인식에 대해 질문하겠습니다.

문4-1. 귀하께서는 5·18기념재단에 대해 알고 계십니까?

- 1) 처음 들어 봤다
- 2) 이름 정도만 들어봤다
- 3) 내용에 대해 어느 정도 알고 있다
- 4) 내용에 대해 상세하게 잘 알고 있다

문4-2. 5·18기념재단에서는 5·18민주화운동의 정신을 계승·발전시키기 위한 교육분야의 사업으로 **교사교육, 교육자료 개발 및 보급, 학생대상 프로그램 운영 (토론대회, 연극제), 교육협력기관 확대** 등의 사업을 수행하고 있습니다. 이러한 사업들이 5·18민주화운동에 대한 기념 및 정신을 계승하기 위해 적절하다고 생각하시나요?

- 1) 전혀 적절하지 못함
- 2) 별로 적절하지 못함
- 3) 보통이다
- 4) 어느 정도 적절
- 5) 매우 적절

문4-3. 다음 교육사업 분야 중 향후 가장 확대되어야 하는 사업은 무엇이라고 생각하십니까?

- 1) 교사교육
- 2) 교육자료 개발 및 보급
- 3) 학생대상 프로그램운영
- 4) 교육협력기관 확대
- 5) 기타( )

문4-4. 귀하께서 5·18기념재단에서 수행하는 사업에 참여하신 경험이 있으신가요?

- 1) 있다
- 2) 없다

문4-5. 귀하께서는 기회가 된다면 5·18기념재단에서 수행하는 사업에 참여할 의향이 있으신가요?

- 1) 있다
- 2) 없다

문4-6. 5·18기념재단을 홍보할 수 있는 가장 적합한 방법은 무엇이라고 생각하십니까?

- 1) TV·신문·라디오 등의 대중매체
- 2) 교과서·홍보책자·잡지 등의 인쇄물
- 3) 영화·홍보영상 등의 영상물
- 4) 인터넷
- 5) 전시회나 이벤트
- 6) 기타( )

♣ 끝까지 성의있게 응답해 주셔서 진심으로 감사합니다. ♣

2014년 5·18인식조사  
청소년 인식조사 결과보고서

---

발 행 처  
5·18기념재단

발 행 일  
2014. 10.

조사기관  
(주)현대리서치연구소

---